

60^{वीं} वार्षिक रिपोर्ट 60th Annual Report 2016 - 2017



केन्द्रीय भण्डारण निगम
CENTRAL WAREHOUSING CORPORATION



राम विलास पासवान, माननीय उपभोक्ता मामले, खाद्य एवं सार्वजनिक वितरण मंत्री दिनांक 02 मार्च 2017 को निगम के स्थापना दिवस समारोह के अवसर पर संबोधित करते हुए।

The chief guest, Shri Ram Vilas Paswan, Hon'ble Minister of Food for CA, F&PD addressing on the occasion of 60th Foundation Day of CWC on 2nd March, 2017.

CENTRAL WAREHOUSING CORPORATION



वार्षिक रिपोर्ट ANNUAL REPORT 2016-17



केन्द्रीय भंडारण निगम
CENTRAL WAREHOUSING CORPORATION



Annual Report 2016-17





केन्द्रीय भण्डारण निगम



वार्षिक रिपोर्ट 2016-17





विषय सूची

CONTENTS

क्र. सं. S. No.	विषय Subject	पृष्ठ सं. Page No.
1	निदेशक मण्डल Board of Directors	v
2	प्रबन्धन Management	vi
3	अंशधारियों को सूचना Notice to Shareholders	xi
4	लक्ष्य, दूरदर्शिता एवं उद्देश्य Mission, Vision & Objectives	xiv
5	प्रमुख विशिष्टताएं Highlights	xv
6	निदेशक मण्डल की रिपोर्ट Directors' Report	1
7	निगमित सामाजिक दायित्व एवं सुस्थिर विकास गतिविधियों पर रिपोर्ट Report on Corporate Social Responsibility and Sustainable Development Activities	42
8	नैगम अधिशासन रिपोर्ट Report on Corporate Governance	47
9	नैगम अधिशासन पर अनुपालन प्रमाणपत्र Compliance Certificate on Corporate Governance	61
10	केन्द्रीय भण्डारगृहों की सूची एवं उनकी भंडारण क्षमता List of Central Warehouses and their Storage Capacity	63
11	सामान्य निधि लेखे का विवरण	89
12	सामान्य निधि अनुसूचियां	96
13	Statement of Account of General Fund	133
14	General Fund Schedules	140
15	लेखा परीक्षकों की रिपोर्ट और निगम के प्रत्युत्तर Auditors' Report and Replies of the Corporation	176
16	भारत के नियंत्रक एवं महालेखा परीक्षक की रिपोर्ट Report of the C&AG of India	183
17	अध्यक्ष का अभिभाषण Chairman's Address	185



केन्द्रीय भण्डारण निगम



श्री हरप्रीत सिंह, प्रबंध निदेशक, केन्द्रीय भण्डारण निगम की 55वीं वार्षिक साधारण बैठक के अवसर पर दिनांक 23 सितम्बर, 2017 को अंशधारियों को संबोधित करते हुए।
Shri Harpreet Singh, Managing Director, CWC addressing the shareholders on the occasion of 55th Annual General Meeting on 23rd September, 2017.



वार्षिक रिपोर्ट 2016-17





निदेशक मंडल BOARD OF DIRECTORS



श्री योगेन्द्र त्रिपाठी
आईएएस, अध्यक्ष
Shri Yogendra Tripathi
IAS, Chairman



श्री हरप्रीत सिंह
प्रबन्ध निदेशक
Shri Harpreet Singh
Managing Director



श्री सुरेश कुमार वशिष्ठ
संयुक्त सचिव (स्टोरेज एवं पी.जी.)
(08.09.2016 से)
Shri Suresh Kumar Vashishth
Joint Secretary (Storage & PG)
(w.e.f. 08.09.2016)



श्री सुभाशीष पंडा
संयुक्त सचिव (संग्रह)
(07.09.2016 तक)
Shri Subhasish Panda
Joint Secretary (Storage)
(Upto 07.09.2016)



श्री अदीकेसवन एस
(17.05.2017 से)
Shri Adikesavan S.
(w.e.f 17.05.2017)



डॉ. राकेश गुप्ता
Dr. Rakesh Gupta



श्री शारदा प्रसाद, आईएएस
(रिटायर्ड), (01.02.2017 से)
Shri Sharda Prasad, IAS,
(Retd), (w.e.f 01.02.2017)



श्री के.वी. प्रदीप कुमार
Shri K.V. Pradeepkumar



श्री वीरेन्द्र सिंह
Shri Virendra Singh



श्री वी.आर. गुप्ता
(30.09.2017 तक)
Shri V.R. Gupta
(upto 30.09.2017)



श्री जे.एस.कौशल
Shri J.S. Kaushal



श्री एस.सी. मुडगेरिकर
Shri S.C. Mudgerikar





केन्द्रीय भण्डारण निगम

प्रबंधन MANAGEMENT



श्री एस.एस. बधावन, आईएफएस,
मुख्य सतर्कता अधिकारी
(24.02.2017 तक)
Shri S.S. Badhawan IFS,
Chief Vigilance Officer
(upto 24.02.2017)



श्री अनंग पाल
सचिव
Sh. Anang Pal
Secretary



श्री एन.के.गोवर
समूह महाप्रबंधक
(वित्त एवं लेखा)
Sh. N.K. Grover,
Group General Manager
(Finance & Accounts)



श्री अरविन्द चौधरी,
समूह महाप्रबंधक (क्रय)
Sh. Arvind Chaudhri,
Group General Manager
(Purchase)



श्री पवन कान्त
समूह महाप्रबंधक (निरीक्षण)
Sh. Pawan Kant,
Group General Manager
(Inspection)



श्री ए.एम.राव
महाप्रबंधक (प्रणाली)
Sh. A. M. Rao,
General Manager
(System)



श्री एम.के.वर्मा,
महाप्रबंधक (वाणिज्यिक)
Sh. M. K. Verma,
General Manager
(Comm)



श्री आर.आर. अग्रवाल
महाप्रबंधक (वित्त)
Sh. R. R. Aggarwal
General Manager (Fin)



श्री एस.के शर्मा
मुख्य अभियंता
Sh. S. K. Sharma
Chief Engineer



श्री एस.एस.सूद,
महाप्रबंधक (प्रोजेक्ट)
Sh. S. S. Sood,
General Manager (Proj)



श्री ए.एस.गोपालन,
उप महाप्रबंधक (वित्त)
Sh. A. S. Gopalan,
Deputy General Manager
(Fin.)



श्री अमित पुरी,
उप महाप्रबंधक (कर)
Sh. Amit Puri,
Deputy General
Manager (Tax)



वार्षिक रिपोर्ट 2016-17





प्रबंधन MANAGEMENT



श्री ए.के.मल्होत्रा
उप महाप्रबंधक (तकनीकी)
Sh.A. K. Malhotra,
Deputy General Manager (Tech.)



श्री एम.एल. मीणा
उप महाप्रबंधक (निरीक्षण)
Sh.M. L. Meena,
Deputy General Manager (Insp.)




श्री पी.के.साव
उप महाप्रबंधक (कार्मिक)
Sh. P. K. Saw
Deputy General Manager (Pers.)



श्री रामेश्वर,
उप महाप्रबंधक (वाणिज्यिक)
Sh. Rameshwar, Deputy
General Manager (Comm.)



श्री राजीव विनायक,
उप महाप्रबंधक (प्रचार)
Sh. Rajeev Vinaik
Deputy General Manager (Pub.)



दीपक जुल्का
अधीक्षण अभियंता
Sh. Deepak Jhulk
Superintending Engineer





केन्द्रीय भण्डारण निगम

क्षेत्रीय प्रबंधक REGIONAL MANAGER



श्री विकास सिंह
महालक्ष्मी चार रास्ता, उन्नति विद्यालय के
सामने, पालदी, अहमदाबाद-380007
Sh. Vikas Singh
Mahalaxmi Char Rasta, Opp. Unnati
Vidyalaya, Paldi, Ahmedabad-380007



श्री ए.टी. शंकर
Sh. A. T. Shankar

नं.-9, मिशन रोड, पल्लवी
कॉम्प्लेक्स, बंगलूरु-560027
No.9, Mission Road, Pallavi
Complex, Bengaluru-560027

थिरुवल्लरीलम, 4, नॉर्थ एवेन्यू,
श्री नगर कॉलोनी, सैदापेट, चेन्नई- 600015
Thiruvalarillam, 4, North Avenue,
Sri Nagar Colony, Saidapet,
Chennai-600015



श्री अमित गोयल
75, अरेरा हिल्स, केन्द्रीय विद्यालय के सामने,
मैदा मिल, भोपाल-462011
Sh. Amit Goel
75, Arera Hills, Opp: Kendriya
Vidyalaya, Maida Mill,
Bhopal-462011



श्री एच.बी. दास
ब्लॉक नं. एफ/4, दूसरा तल,
इन्द्रधनु मार्केट कॉम्प्लेक्स, पोस्ट ऑफिस
आईआरसी विलेज, नयापल्ली, भुवनेश्वर-751015
Sh. H. B. Das
Block No. F/4, 2nd Floor, Inderdhanu
Market Complex, Post Office IRC
Village, Nayapalli, Bhubaneswar-751015



डॉ. अनुराग त्रिपाठी
बे सं. 39-42, सैक्टर-31ए,
चंडीगढ़-160030
Dr. Anurag Tripathi
Bay No. 39-42, Sector-31a,
Chandigarh-160030



ले. कर्नल एस.सी. चतुर्वेदी,
स्कोप मीनार, कोर-3, प्रथम तल, लक्ष्मी नगर,
डिस्ट्रिक्ट सेंटर, दिल्ली -110092
Lt. Col. S. C. Chaturvedi
Scope Minar, Core-3, Ist Floor, Laxmi
Nagar District Centre, Delhi-110092



श्रीमती ई. एस. ब्रिसोहबार,
39, सप्तस्वाहिद पथ,
सारूमटोरिया, दिसपुर, गुवाहाटी- 781006
Smt. E.S. Brisohbar
39, Saptaswahid Path, Sarumatoria,
Dispur, Guwahati-781006



श्री सैम्यूल प्रवीण कुमार
वेअरहाउसिंग सदन, गांधी भवन के पीछे,
पीबी न. 34, नामपल्ली, हैदराबाद-500001
Sh. Samuel Praveen Kumar
Warehousing Sadan, Behind Near
Gandhi Bhawan, Post Box No. 34,
Nampally, Hyderabad-500001



वार्षिक रिपोर्ट 2016-17





क्षेत्रीय प्रबंधक REGIONAL MANAGER



श्री नरेन्द्र कुमार
ए-25, सिद्धार्थ हाउस, उद्योग भवन के
सामने, तिलक मार्ग, जयपुर-302005
Sh. Narendra Kumar
A-25, Sidharth House, Opp.
Udyog Bhawan, Tilak Marg,
Jaipur-302005



श्री पी.आर.के.नायर
38/1942, गिरिनगर, नॉर्थ बी-1,
नजदीक दमकल केंद्र, काडावथरा,
कोच्चि-682020
Sh. P.R.K. Nair
38/1942, Girinagar North
B-I, Near Fire Station,
Kadavanthara, Kochi-682020



श्री बी. निर्मल
सीएमसी बिल्डिंग, फेस-1, छठा तल, न्यू
मार्केट कॉम्प्लेक्स, 15 एन, नेली सेनगुप्ता
सरणी, कोलकाता-700087
Sh. B. Nirmal
CMC Building, Phase-I, 6th Floor,
New Market Complex, 15 N,
Nellie Sengupta Sarani,
Kolkata-700087



श्री राजीव.के.बंसल
वेअरहाउसिंग भवन, रोडवेज वर्कशाप के निकट,
विभूति खण्ड, गोमती नगर, लखनऊ-226010
Sh. Rajeev K. Bansal
Warehousing Bhawan, Near
Roadways Workshop,
Vibhuti Khand, Gomti Nagar,
Lucknow-226010



श्री ए.के. दूबे
सेक्टर-20, एपीएमसी फ्रूट मार्केट के
निकट, वाशी, नवी मुम्बई-400613
Sh. A.K. Dubey
Sector-20, Near APMC
Fruit Market, Vashi, Navi
Mumbai-400613



श्री मावी कृष्ण
बे सं. 35-38, सैक्टर-4,
पंचकुला-134112
Sh. Mavie Krishan
Bay Nos. 35-38, Sector-4,
Panchkula-134112



श्री अमरीश गौतम,
मौर्य लोक कॉम्प्लेक्स, ब्लॉक-ए,
द्वितीय तल, डाक बंगला रोड, पटना-800001
Sh. Amrisha Gautam
Maurya Lok Complex, Block-A,
2nd Floor, Dak Bungalow Road, Patna-800001



श्री दिनेश कुमार
रावाभाटा, पी.ओ. बीरगाँव, रायपुर-493221
Sh. Dinesh Kumar
Rawabhata, P.O. Birgaon,
Raipur-493221





केन्द्रीय भण्डारण निगम

निर्माण सैल CONSTRUCTION CELL



श्री जी.एस. सुधाकर
अधिकासी अभियंता
थिरुवल्लरीलम, सं. 4 एवं 5,
नॉर्थ एवेन्यू, श्रीनगर कॉलोनी, सैदापेट,
चैन्नई-600015
Sh. G. S. Sudhakar
Executive Engineer
Thiruvallarillam, No. 4 & 5, North
Avenue, Sri Nagar Colony, Saidapet,
Chennai-600015



श्री आर.एस. रपेरिया
अधिकासी अभियंता
स्कोप मीनार, कोर-3, प्रथम तल,
लक्ष्मी नगर डिस्ट्रिक्ट सेन्टर,
दिल्ली-110092
Sh. R. S. Raparia
Executive Engineer
Scope Minar, Core-3, Ist Floor,
Laxmi Nagar District Centre,
Delhi-110092



श्री आशिम मलिक
अधिकासी अभियंता
सीएमसी बिल्डिंग, न्यू मार्केट कॉम्प्लैक्स,
फेस-1, छठा तल, 15एन, नेली सेनगुप्ता सरणी,
कोलकाता-700087
Sh. Ashim Mallick
Executive Engineer
CMC Building, New Market Complex
Phase-I, 6th Floor, 15N, Nellie Sengupta
Sarani, Kolkata-700087



श्री जे.के. अग्रवाल
अधिकासी अभियंता
सैक्टर-20, रेलवे गुड्स यार्ड के पास,
वाशी, नवी मुम्बई-400613
Sh. J. K. Aggarwal
Executive Engineer
Sector-20, Near Railway
Goods Yard, Vashi,
Navi Mumbai-400613



वार्षिक रिपोर्ट 2016-17





केन्द्रीय भंडारण निगम

(भारत सरकार का एक उपक्रम)

सं. के.भ.नि/III-69)(i)/एजीएम-2016-17/बीएण्डसी

दिनांक : 18 अगस्त, 2017

सूचना

केन्द्रीय भंडारण निगम (सामान्य) विनियम, 1965 के विनियम 20 के साथ पठित भंडारण निगम अधिनियम, 1962 की धारा 13 (1) के अनुसरण में एतद् द्वारा सूचना दी जाती है कि केन्द्रीय भंडारण निगम के अंशधारियों की 55वीं वार्षिक साधारण बैठक दिनांक 23 सितम्बर, 2017 (शनिवार) को प्रातः 11.30 बजे वेअरहाउसिंग भवन 4/1, सीरी इंस्टीच्यूशनल एरिया, अगस्त क्रान्ति मार्ग, हौजखास, नई दिल्ली-110016 स्थित ऑडिटोरियम में होगी, जिसमें निम्नलिखित कार्य सम्पादित किए जायेंगे:-

1. केन्द्रीय भण्डारण निगम की 24 सितम्बर, 2016 को हुई 54वीं वार्षिक साधारण बैठक के कार्यवृत्तों की पुष्टि।
2. वर्ष 2016-17 के वार्षिक लेखों तथा इन पर लेखा परीक्षकों की रिपोर्ट सहित वर्ष 2016-17 के दौरान निगम के कार्य कलाप पर निदेशक मण्डल की रिपोर्ट पर चर्चा तथा इनका अंगीकरण।
3. अध्यक्ष की अनुमति से अन्य कोई विषय।

टिप्पणी

- क. कोई अंशधारी अथवा परोक्षी धारक निगम की किसी वार्षिक साधारण बैठक में उपस्थित होने और वोट देने का तब तक हकदार नहीं होगा जब तक संकल्प की प्रति तथा वार्षिक साधारण बैठक में वोट देने के उद्देश्य के लिए विशेष रूप से निर्धारित प्रपत्र में परोक्षी के साथ प्रमाणकर्ता अधिकारी द्वारा हस्ताक्षरित एवं मोहर लगे संकल्प की अधिप्रमाणित प्रति निगम के निगमित कार्यालय में 18 सितम्बर, 2017 तक अथवा इससे पहले जमा न कर दी जाएगी। अतः 18 सितम्बर, 2017 के बाद तथा सूचना जारी होने की तारीख से पहले जमा की गई परोक्षी/ए.आर पर विचार नहीं किया जाएगा। (केन्द्रीय भण्डारण निगम (सामान्य) विनियम, 1965 के विनियम 31 एवं 32)
- ख. निगम का शेयर रजिस्टर 25 अगस्त, 2017 से 23 सितम्बर, 2017 तक बन्द रहेगा।
(भण्डारण निगम नियम, 1963 के नियम 21)
- ग. केन्द्रीय भण्डारण निगम की 23.9.2017 को होने वाली अंशधारियों की वार्षिक साधारण बैठक में भाग लेने वाले अंशधारियों के प्रतिनिधियों को नियमानुसार किसी टी.ए./डी.ए. के भुगतान का प्रावधान नहीं है।

भवदीय

M. N. S. S.

अनंगपाल
सचिव

टेलीफोन नं.: 26966268, 26566107/124 फैक्स नं० : 26518013

जन जन के लिए भण्डारण Warehousing for Every One

निगमित कार्यालय 4/1, सीरी इंस्टीच्यूशनल एरिया, अगस्त क्रान्ति मार्ग, हौज खास, नई दिल्ली - 110016
Corporate Office: 4/1, Siri Institutional Area, August Kranti Marg, Hauz Khas, New Delhi-110016
दूरभाष Telephone : 26966268 और and 26566107/124 फैक्स 91-11-26518013



केन्द्रीय भण्डारण निगम

Central Warehousing Corporation (A Government of India Undertaking)

No. CWC/III-69 (i)/AGM-2016-17/B&C

Dated: 18th August, 2017

NOTICE

Pursuant to Section 13(1) of the Warehousing Corporations Act, 1962 read with Regulation 20 of the Central Warehousing Corporation (General) Regulations, 1965, notice is hereby given that the 55th Annual General Meeting of the shareholders of Central Warehousing Corporation will be held at Corporate office at 11.30 A.M. on 23rd September, 2017 (Saturday) in the Auditorium of the Corporation situated at 4/1, Siri Institutional Area, August Kranti Marg, Hauz Khas, New Delhi-110016, to transact the following business:-

1. To confirm the minutes of the 54th Annual General Meeting held on 24th September, 2016.
2. To discuss and adopt the Annual Accounts of the Corporation for the year 2016-17 and Auditor's Report thereon together with the Report of the Board of Directors on the working of the Corporation during the year 2016-17.
3. Any other matter with the permission of the Chair.

Note

- a) No shareholder or proxy holders shall attend or vote at any Annual General Meeting of Corporation unless a copy of the resolution and the proxy in the prescribed form is made out specially for the purpose of voting at the Annual General Meeting and is deposited alongwith duly certified copy of resolution signed under the seal of the certifying officer at the Head Office of the Corporation on or before 18th September, 2017. As such the proxies/ARs deposited after 18th September, 2017 and prior to the date of issue of notice will not be entertained. (Regulation 31 & 32 of the CWC (General) Regulations, 1965).
- b) The Share Register of the Corporation shall remain closed from 25th August, 2017 to 23rd September, 2017.
(Rule 21 of the Warehousing Corporation Rules, 1963)
- c) As per Rules, there is no provision for payment of TA/DA to the representative of the Shareholders who may attend the Annual General Meeting of the Shareholders of the Central Warehousing Corporation scheduled to be held on 23rd September, 2017.

Yours truly,


(Anangpal)
Secretary

टेलीफोन नं.: 26966268, 26566107/124 फैक्स नं० : 26518013

जन जन के लिए भण्डारण Warehousing for Every One

निगमित कार्यालय 4/1, सीरी इंस्टीच्यूशनल एरिया, अगस्त क्रांति मार्ग, हौज खास, नई दिल्ली - 110016
Corporate Office: 4/1, Siri Institutional Area, August Kranti Marg, Hauz Khas, New Delhi-110016
दूरभाष Telephone : 26966268 और and 26566107/124 फैक्स 91-11-26518013



वार्षिक रिपोर्ट 2016-17



CENTRAL WAREHOUSING CORPORATION



बैंकर्स
Bankers

भारतीय स्टेट बैंक
State Bank of India
पंजाब नेशनल बैंक
Punjab National Bank
केनरा बैंक
Canara Bank
यूको बैंक
UCO Bank
ओरियन्टल बैंक ऑफ कॉमर्स
Oriental Bank of Commerce
विजया बैंक
Vijaya Bank
सैन्ट्रल बैंक ऑफ इण्डिया
Central Bank of India
बैंक ऑफ इण्डिया
Bank of India
इंडियन बैंक
Indian Bank
कॉरपोरेशन बैंक
Corporation Bank
आन्ध्रा बैंक
Andhra Bank
बैंक ऑफ बड़ौदा
Bank of Baroda
आईडीबीआई बैंक
IDBI Bank
यूनाइटेड बैंक ऑफ इंडिया
United Bank of India
बैंक ऑफ महाराष्ट्र
Bank of Maharashtra
सिन्डीकेट बैंक
Syndicate Bank
पंजाब एण्ड सिन्ध बैंक
Punjab & Sind Bank
मैसर्स रमेश सी. अग्रवाल एण्ड कम्पनी
M/s. Ramesh C. Agarwal & Co.,
उत्तरी क्षेत्र
Northern Zone:
मैसर्स रमेश सी. अग्रवाल एण्ड कम्पनी
M/s. Ramesh C. Agarwal & Co.
पूर्वी क्षेत्र
Eastern Zone
मैसर्स एस.के.सिंघानिया एण्ड कम्पनी
M/s. S.K. Singhanian & Co.
दक्षिणी क्षेत्र
Southern Zone
मैसर्स राजु एण्ड प्रसाद
M/s. Raju & Prasad
पश्चिमी क्षेत्र
Western Zone:
मैसर्स व्यास एण्ड व्यास
M/s. Vyas & Vyas

संविधिक लेखा परीक्षक
Statutory Auditors

शाखा लेखा परीक्षक
Branch Auditors





लक्ष्य

सामाजिक दायित्वपूर्ण एवं पर्यावरण-अनुकूल ढंग से विश्वसनीय, किफायती, मूल्य संवर्द्धक तथा एकीकृत भण्डारण एवं लॉजिस्टिक्स समाधान सुलभ कराना।

दूरदर्शिता

हितधारी की संतुष्टि पर बल देते हुए भारत की विकासशील अर्थव्यवस्था के सम्बल के रूप में एकीकृत भण्डारण अवसंरचना एवं अन्य लॉजिस्टिक सेवाएं प्रदान करने वाले बाजार के एक अग्रणी संसाधक के रूप में खड़ा होना।

उद्देश्य

- वैज्ञानिक भण्डारण एवं संबंधित अवसंरचनात्मक सुविधाएं उपलब्ध कराते हुए कृषि, उद्योग, व्यापार व अन्य क्षेत्रों की परिवर्तनशील आवश्यकताओं की पूर्ति करना।
- भण्डारण, हैंडलिंग एवं वितरण के दौरान होने वाली हानियों को कम करना।
- पर्यावरण अनुकूल विधियां प्रयोग करते हुए पैस्ट सेवाओं के क्षेत्र में प्रमुख भूमिका निभाना।
- वेअरहाउसों में भण्डारित सामान के विरुद्ध बैंकिंग संस्थाओं एवं गैर-बैंकिंग वित्तीय कम्पनियों के माध्यम से ऋण उपलब्ध कराने की दिशा में भण्डारण (विकास एवं विनियमन) अधिनियम, 2007 के क्रियान्वयन में सहयोग करना।
- पोर्ट हैंडलिंग, प्रापण एवं वितरण, कोल्ड चेन इंटीग्रेशन, भण्डारण वित्त पोषण, 3 पी. एल., परामर्शी सेवाएं, मल्टीमॉडल परिवहन जैसे क्षेत्रों में फारवर्ड और बैकवर्ड एकीकरण द्वारा लॉजिस्टिक्स वैल्यू चैन की योजना बनाना और विविधता लाना।
- भण्डारण और लॉजिस्टिक्स में वैश्विक उपस्थिति दर्ज करना।
- ग्राहक संतुष्टि हेतु कर्मचारियों की प्रतिबद्धता, अभिप्रेरणा और उत्पादकता बढ़ाने के उद्देश्य से मानव संसाधन विकास कार्यक्रम बनाना तथा क्रियान्वित करना।

MISSION

To provide reliable, cost-effective, value-added and integrated warehousing and logistics solutions in a socially responsible and environment friendly manner.

VISION

To emerge as a leading market facilitator by providing integrated warehousing infrastructure and other logistics services, supporting India's growing economy with emphasis on stakeholder satisfaction.

OBJECTIVES

- To meet changing needs of agriculture, trade, industry and other sectors by providing scientific warehousing and related infrastructural facilities.
- To reduce losses during warehousing, handling and distribution.
- To be a major player in providing pest control services using environment friendly methods.
- To assist in implementation of Warehousing (Development & Regulation) Act, 2007 with a view to expand credit potential of Warehoused goods through banking institutions and NBFCs.
- To plan and diversify across the logistics value chain, through forward and backward integration in areas such as port handling, procurement and distribution, cold chain, warehousing financing, 3PL, consultancy services, multi-modal transport, etc.
- To achieve global presence in the warehousing and logistics field.
- To plan and implement Human Resource Development programmes to improve commitment, motivation and productivity of employees for achieving customer satisfaction.





2016-17 के दौरान कार्य निष्पादन के मुख्य बिन्दु

- i) निगम ने 2016-17 के दौरान बाजार में कड़ी प्रतिस्पर्धा के बावजूद 1606.29 करोड़ रु. का टर्नओवर प्राप्त किया।
- ii) वर्ष के दौरान परिचालनों से सकल राजस्व 1508.51 करोड़ रु. था।
- iii) वर्ष के दौरान कर पूर्व लाभ 260.59 करोड़ रु. अर्जित किया गया।
- iv) गत वर्ष के 197.82 करोड़ रु. की तुलना में कर पश्चात् लाभ 231.22 करोड़ रु. रहा।
- v) खाद्यान्नों के भंडारण के लिए कुल क्षमता उपयोगिता 40.71 लाख मी.टन थी।
- vi) 10 राज्यों में भूमि की लागत सहित 103.11 करोड़ रु. के पूंजी परिव्यय से 95000 मी.टन अतिरिक्त भंडारण क्षमता का निर्माण किया गया।
- vii) वर्ष 2015-16 की अवधि में इक्विटी पर 88% की तुलना में वर्ष 2016-17 में 142% की दर से लाभांश प्रस्तावित है।
- viii) भारत-बंगलादेश सीमा पर पैट्रापोल (पश्चिम बंगाल) में ट्रक टर्मिनल से 1.47 लाख आयात/निर्यात ट्रकों की हैंडलिंग की गई और 15.27 करोड़ रु. का सकल राजस्व अर्जित किया गया जो वर्ष 2015-16 में 7.52 करोड़ रु. था।
- ix) वर्ष 2015-16 में 37.61 करोड़ रु. की तुलना में वर्ष 2016-17 के दौरान भारत-पाकिस्तान सीमा पर अटारी (पंजाब) में एकीकृत चैक पोस्ट से 45.64 करोड़ रुपए का सकल राजस्व अर्जित किया गया।
- x) कार्गो टर्मिनल, आईसीपी, अगरतला से वर्ष 2016-17 में 2.21 करोड़ रु. का राजस्व अर्जित किया गया।
- xi) बाजार की कड़ी प्रतिस्पर्धा के बावजूद पैस्ट नियंत्रण सेवाओं से पिछले वर्ष अर्जित 19.05 करोड़ रु. की तुलना में इस वर्ष 19.66 करोड़ रु. का राजस्व अर्जित किया गया।
- xii) वर्ष 2015-16 के दौरान अर्जित 41.34 करोड़ रु. की तुलना में वर्ष 2016-17 के दौरान कंटेनर रेल ट्रांसपोर्टेशन (CRT) से 47.87 करोड़ रु. का राजस्व अर्जित किया गया।

HIGHLIGHTS OF PERFORMANCE DURING 2016-17.

- i) The Corporation has achieved the turnover of Rs. 1606.29 crore, during 2016-17 inspite of stiff completion in the market.
- ii) During the year Gross revenue from operations were Rs. 1508.51 crore.
- iii) The Profit Before Tax of Rs. 260.59 crore was earned during this year.
- iv) The Profit After Tax was of Rs. 231.22 crore as against Rs. 197.82 crore in the previous year.
- v) Overall capacity utilization for storage of foodgrains was 40.71 lakh MT.
- vi) Additional storage capacity of 95000 MT was constructed in 10 States with a capital outlay of Rs. 103.11 crore including cost of land.
- vii) Proposed dividend for 2016-17 is @142% on equity as against 88% for the year 2015-16.
- viii) The Truck Terminal at Petrapole (West Bengal) on Indo-Bangladesh Border handled 1.47 lakh import/export trucks and earned gross revenue of Rs. 15.27 crore as against 7.52 crore in 2015-16.
- ix) The ICP on Indo-Pak Border at Attari (Punjab) earned gross revenue of Rs. 45.64 crore during 2016-17 as against 37.61 crore during 2015-16.
- x) Cargo Terminal at ICP, Agartala earned a revenue of Rs. 2.21 crore during 2016-17.
- xi) Earned a revenue of Rs.19.66 crore from Pest Control Services as against 19.05 crore last year inspite of stiff competition in the market.
- xii) Earned a revenue of Rs. 47.87 crore during 2016-17 from Container Rail Transportation (CRT) against of Rs. 41.34 crore earned during 2015-16.





गत 6 वर्षों के दौरान निरन्तर वृद्धि कार्यनिष्पादन विशिष्टताएँ
Performance Highlights-Consistent Growth During Last 6 years

क्र. सं. S. No.	मानदण्ड Parameter	2011-12	2012-13	2013-14	2014-15	2015-16	2016-17
1.	क्षमता (लाख मी. टन) वर्षवार औसत Capacity (Lakh MT) yearly average	100.32	102.34	105.55	106.21	115.11	99.65
2.	स्वयं की/निर्मित क्षमता (लाख मी.टन) Owned/Constructed Capacity (Lakh MT)	70.48	72.71	74.14	75.85	76.64	77.59
3.	क्षमता उपयोग (%) वर्षवार औसत क्षमता Capacity Utilization (%) yearly average	91	93	86	80	80	74.53
4.	खाद्यान्नों के लिए उपयोग किया गया वर्षवार औसत क्षमता Utilization by foodgrains yearly average	52.16	56.75	52.54	49.00	43.09	40.71
5.	खाद्यान्नों के लिए उपयोग किया गया (कुल उपयोग का %) वर्षवार औसत क्षमता Utilization by foodgrains (% of total Utilization) yearly average	57	60	58	57	47	55
6.	टर्नओवर (करोड़ रु में) Turnover (Rs. in crore)	1218.65	1406.70	1528.19	1561.83	1639.93	1606.29
7.	सकल बिक्री (करोड़ रु में) Gross sale (Rs. in crore)	1152.03	1316.58	1410.12	1473.32	1540.66	1508.51
8.	सकल ओपरेशनल मार्जिन (करोड़ रु में) Gross operational Margin (Rs. in crore)	137.80	182.11	176.21	208.87	224.66	205.97
9.	कर पूर्व लाभ (करोड़ रु में) Profit before Tax (Rs. in crore)	159.12	209.23	256.47	260.06	283.56	260.59
10.	कर पश्चात् लाभ (करोड़ रु में) Profit After Tax (Rs. in crore)	100.46	139.55	161.05	182.12	197.82	231.22
11.	पैस्ट नियंत्रण सेवा से आय (करोड़ रु में) Income from PCS (Rs. in crore)	16.81	20.26	19.67	19.70	19.05	19.66
12.	कंटेनर रेल ट्रांसपोर्टेशन से आय (करोड़ रु में) Income from CRT (Rs. in crore)	50.85	43.28	47.04	44.29	41.34	47.87
13.	हैंडल किए गए टीईयू (लाख टीईयू) TEUs Handled (Lakh TEUs)	11.55	10.96	10.36	9.51	9.25	7.79
14.	लाभांश (%) Dividend (%)	40	41	48	54	88	142





निदेशक मण्डल की रिपोर्ट

प्रिय अंशधारियों,

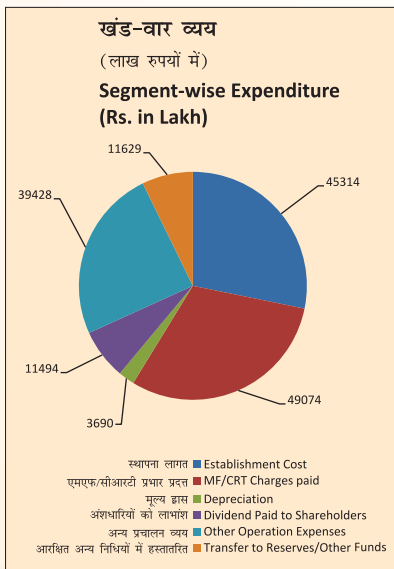
मुझे निदेशक मण्डल की ओर से दिनांक 31 मार्च, 2017 को समाप्त वित्तीय वर्ष के दौरान आपके निगम द्वारा किए गए विकास एवं प्रगति की विशेषताओं, निगमित सामाजिक दायित्व एवं सुस्थिर विकास की रिपोर्ट, लेखा परीक्षकों के अनुपालन प्रमाण सहित कॉरपोरेट गवर्नेंस, लेखों के लेखा परीक्षित विवरण एवं उन पर लेखा परीक्षकों की रिपोर्ट और उन पर भारत के नियंत्रक एवं महालेखा परीक्षक की टिप्पणी तथा प्रबंधन के उत्तर के साथ निगम के व्यवसाय एवं प्रचालनों पर 60वीं वार्षिक रिपोर्ट प्रस्तुत करते हुए हार्दिक प्रसन्नता हो रही है।

1. पूंजी संरचना

रिपोर्ट वर्ष के दौरान निगम की प्राधिकृत एवं प्रदत्त पूंजी में कोई परिवर्तन नहीं हुआ और यह क्रमशः 100 करोड़ रु. तथा 68.02 करोड़ रु. रही। अंशधारण पद्धति में भी कोई परिवर्तन नहीं हुआ है। भारत सरकार, भारतीय स्टेट बैंक, 35 अन्य अधिसूचित बैंक, 401 सहकारी समितियां, 7 बीमा कम्पनियां तथा 6 कृषि उत्पादों का व्यापार करने वाली मान्यता प्राप्त संस्थाएं/कम्पनियां अंशधारी हैं।

2. वित्तीय निष्पादन

2.1 वर्ष 2016-17 के दौरान निगम औसत भंडारण क्षमता उपयोगिता पिछले वर्ष की 80 प्रतिशत की तुलना में 74.53 प्रतिशत रही। गेहूं की खरीद के बफर नार्मस में आई कमी, पीडीएस तथा निर्यात के माध्यम से स्टॉक के लिक्विडाइजेशन के साथ-साथ प्रोक्यूरमेंट नीति में बदलाव के कारण



DIRECTORS' REPORT

Dear Shareholders,

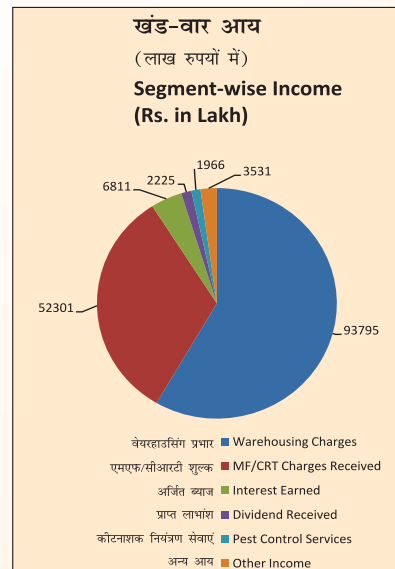
I, on behalf of the Board of Directors of your Corporation, am pleased to share with you the highlights, development and the progress that your Corporation had made during the financial year ended March 31, 2017 and to present the 60th Annual Report on the business and operations of Central Warehousing Corporation along with Reports on Corporate Social Responsibility and Sustainable Development, Corporate Governance with the Auditors' Compliance Certificate thereon, Audited Statements of Accounts together with the Auditors' Report and Comments on the Accounts by the Comptroller and Auditor General (C&AG) of India and the reply of the Management thereto for the financial year ending 31st March, 2017.

1. CAPITAL STRUCTURE

During the year under report, the authorized and paid up capital of the Corporation remained unchanged at Rs. 100 crore and Rs. 68.02 crore respectively. The shareholding pattern also remained unchanged. The shareholders are the Government of India, State Bank of India, 35 other Scheduled Banks, 401 Cooperative Societies, 7 Insurance Companies and 6 Recognized Associations/Companies dealing in agricultural produce.

2. FINANCIAL PERFORMANCE

2.1 During the year 2016-17, the average storage capacity utilization of the Corporation was 74.53% as against 80% during the previous year. The capacity utilization was lower due to shortfall in wheat procurement buffer norms, change in





केन्द्रीय भण्डारण निगम

क्षमता उपयोग में कमी आई है। इसके अतिरिक्त, हैदराबाद तथा अहमदाबाद क्षेत्रों में रूई के गट्टरों के भंडारण में कमी आई। इसके बावजूद, आपके निगम ने गत वर्ष के दौरान प्राप्त 1639.93 करोड़ रु. की तुलना में 1606.29 करोड़ रु. का टर्नओवर प्राप्त किया। निगम ने गत वर्ष अर्जित 283.56 करोड़ रु. की तुलना में 260.59 करोड़ रु. का कर-पूर्व लाभ (पीबीटी) अर्जित किया। गत वर्ष के 197.82 करोड़ रु. की तुलना में कर-पश्चात लाभ (पीएटी) 231.22 करोड़ रुपए रहा।

2.2 गत वर्ष की तुलना में वर्ष 2016-17 के लिए निगम के वित्तीय परिणाम नीचे दिए गए हैं :

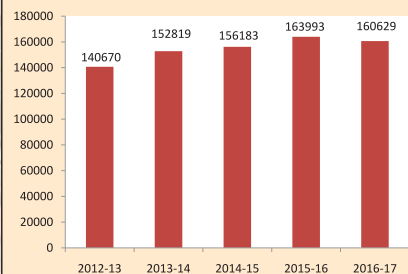
procurement policy as well as liquidation of stocks through PDS and export. Further, there was lesser storage of cotton bales in Hyderabad and Ahmedabad Regions. Despite this, your Corporation has registered turnover of Rs. 1606.29 crore as compared to Rs. 1639.93 crore achieved during previous year. Corporation earned Profit Before Tax (PBT) of Rs. 260.59 crore as compared to Rs. 283.56 crore earned in the previous year. The Profit After Tax (PAT) is Rs. 231.22 crore as compared to Rs. 197.82 crore in the previous year.

2.2 The financial results of the Corporation for the year 2016-17 as compared to the preceding year are given below:-

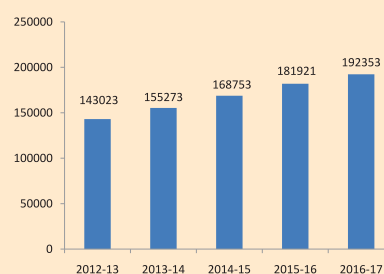
(करोड़ रु. में.) (Rs. in crore)

विवरण Particulars	2015-16	2016-17
टर्नओवर Turnover	1639.93	1606.29
व्यय Expenses	1356.37	1345.70
कर पूर्व लाभ (पीबीटी) Profit Before Tax (PBT)	283.56	260.59
कर पश्चात् लाभ (पीएटी) Profit After Tax (PAT)	197.82	231.22
प्रचालन से राजस्व Revenue from Operations	1540.66	1508.51
प्रचालन लाभ Operating profit	184.29	162.81
निवल मूल्य Net Worth	1819.21	1923.53
नियोजित पूंजी Capital Employed	1684.55	1789.79
अनुपात विश्लेषण Ratio Analysis		
लाभांश/कर पश्चात् लाभ (पीएटी) (%) Dividend/Profit After Tax (PAT)(%)	30.24	41.74
पीएटी/निवल मूल्य (%) PAT/Net Worth (%)	10.87	12.02
लाभांश/निवल मूल्य (%) Dividend/Net Worth (%)	3.29	5.02
प्रचालन के लिए राजस्व प्रतिशत के रूप में प्राप्त योग्य व्यापार Trade Receivable as %age of Revenue for operation	22.64	23.90
एसडब्ल्यूसी में निवेश पर वापसी (%) Return on Investment in SWCs (%)	24.49	26.17

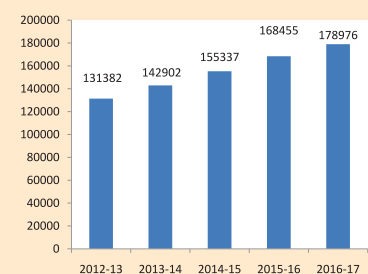
टर्नओवर (लाख रुपयों में) Turnover (Rs. in Lakh)



निवल मूल्य (लाख रुपयों में) Net Worth (Rs. in Lakh)



नियोजित पूंजी (लाख रुपयों में) Capital Employed (Rs. in Lakh)



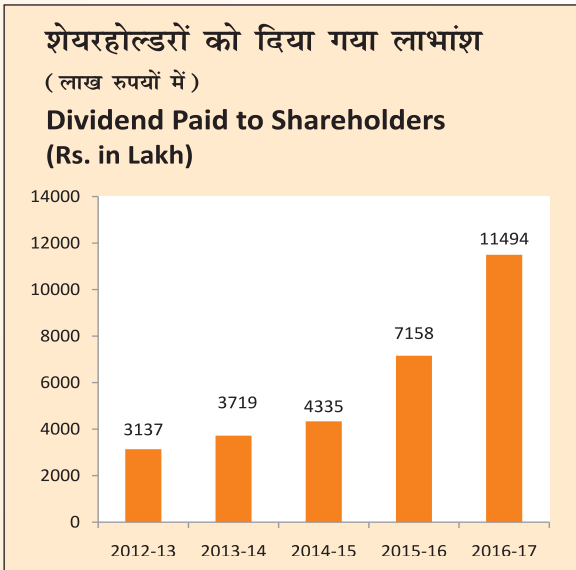
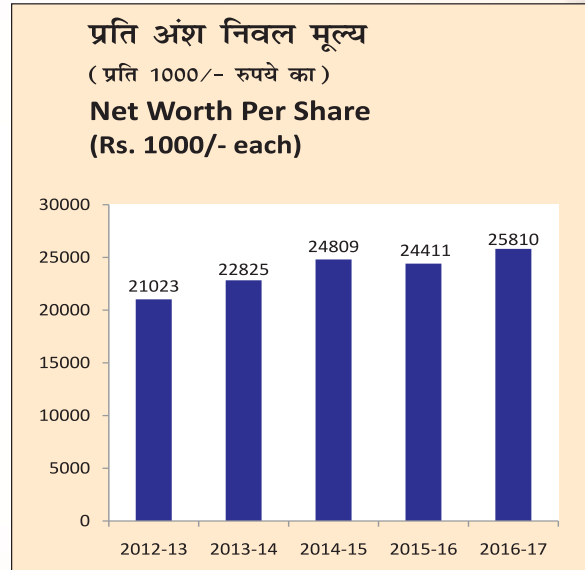
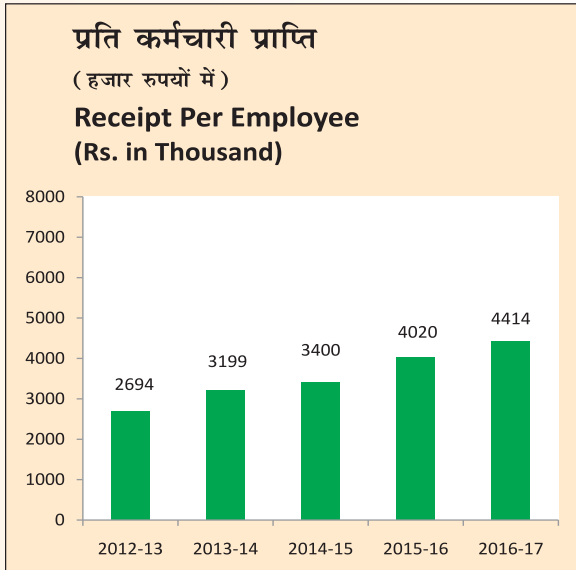


2.3 लाभांश

वित्तीय निष्पादन को ध्यान में रखते हुए आपके निगम को सूचित करते हुए गर्व है कि निदेशक मण्डल ने इक्विटी के 142 प्रतिशत की दर से लाभांश की संस्तुति की है जो वर्ष 2016-17 में 96.53 करोड़ रु. है और जो गत वर्ष 88 प्रतिशत यानि 59.82 करोड़ रु. था। यह डीआईपीएम द्वारा जारी दिशानिर्देशों के अनुसार, निगम को न्यूनतम वार्षिक लाभांश कर पश्चात् लाभ के 30 प्रतिशत की दर से या निवल मूल्य के 5 प्रतिशत की दर से (जो भी अधिक हो) देना पड़ता है। आपको खुशी होगी कि आपका निगम वर्ष 1957 में अपनी स्थापना से ही अपने अंशधारियों को निरंतर लाभांश का भुगतान कर रहा है।

2.3 Dividend

Keeping in view the financial performance, your Corporation takes great pride to inform that the Board of Directors has recommended dividend @ 142% of the equity which amounts to Rs. 96.53 crore for the year 2016-17 as against 88% during the previous year i.e. Rs. 59.82 crore. As per guidelines issued by DIPAM Corporation has to pay a minimum annual dividend @ 30% of Profit After Tax or 5% of Net Worth, whichever is higher. You will appreciate that your Corporation has been paying dividend to its shareholders continuously ever since its inception in 1957.



माननीय विद्युत राज्य मंत्री श्री पीयूष गोयल से एक्सीलेंस इन कॉस्ट मैनेजमेंट, 2016 के लिए 14वां राष्ट्रीय पुरस्कार प्राप्त करते हुए प्रबंध निदेशक श्री हरप्रीत सिंह Hon'ble Minister of State for Power Shri Piyush Goyal giving 14th National Award for Excellence in Cost Management, 2016 to the Managing Director, Shri Harpreet Singh.





3. भौतिक निष्पादन

3.1 31 मार्च, 2017 को आपका निगम 435 वेअरहाउस चला रहा था जिनकी कुल प्रचालनात्मक भंडारण क्षमता 99.65 लाख मी.टन है। इसमें 52 कस्टम बॉन्डेड वेअरहाउस, 31 कंटेनर फ्रेट स्टेशन/अंतर्देशीय कंटेनर डिपो तथा 3 एयर कार्गो कॉम्प्लेक्स (एसीसी)/एयर फ्रेट स्टेशन/अनएकम्पनीड बैगोज वेअरहाउस (यूबीडब्ल्यू) जिनकी भंडारण क्षमता क्रमशः 3.04 लाख मी.टन, 14.75 लाख मी.टन और 5961 मी. टन है। वर्ष के दौरान, 0.95 लाख मी.टन की अतिरिक्त भंडारण क्षमता का निर्माण किया गया। रिपोर्ट वर्ष के दौरान औसत क्षमता उपयोगिता 74.53 प्रतिशत है जबकि वर्ष 2015-16 में यह 80 प्रतिशत थी।

गत दो वर्ष की तुलना में रिपोर्ट वर्ष के दौरान निगम के भौतिक निष्पादन की तुलनात्मक स्थिति नीचे दी गई है :

3. PHYSICAL PERFORMANCE

3.1 As on 31st March, 2017, your Corporation operated 435 warehouses with a overall operational storage capacity of 99.65 lakh MT. This included 52 Custom Bonded Warehouses, 31 CFSs/ICDs and 3 Air Cargo Complexes (ACC) / Air Freight Station (AFS) / Unaccompanied Baggage Warehouse (UBW) with storage capacity of 3.04 lakh MT, 14.75 lakh MT and 5961 MT respectively. During the year, 0.95 lakh MT additional storage capacity was constructed. The average capacity utilization during the year under report was 74.53% as against 80% during 2015-16.

Comparative status of the physical performance of the Corporation during the year under report as against the preceding two years are as under:

क्रम सं. Sr. No.	विवरण Particulars	2014-15	2015-16	2016-17
1	वर्ष के दौरान उपलब्धियां Achievements during the year			
क.	औसत क्षमता (लाख मी. टन में) (ऑपरेशनल) Average Capacity (lakh MT) (Operational)	106.21	115.11	99.65
ख.	औसत क्षमता उपयोगिता (लाख मी. टन में) Average Capacity Utilization (lakh MT)	85.40	91.82	74.27
ग.	औसत क्षमता उपयोगिता का प्रतिशत (प्रचालनात्मक) %age utilization of average capacity (operational)	80	80	74.53
2	वस्तु-वार (औसत) उपयोगिता (लाख मी. टन में) Commodity-wise (average) utilization in lakh MT			
क	खाद्यान्न Foodgrains	49.00	43.09	40.71
ख	उर्वरक Fertilizers	1.54	2.50	3.45
ग	अन्य Others	34.86	46-23	30.11
	कुल Total	85.40	91.82	74.27

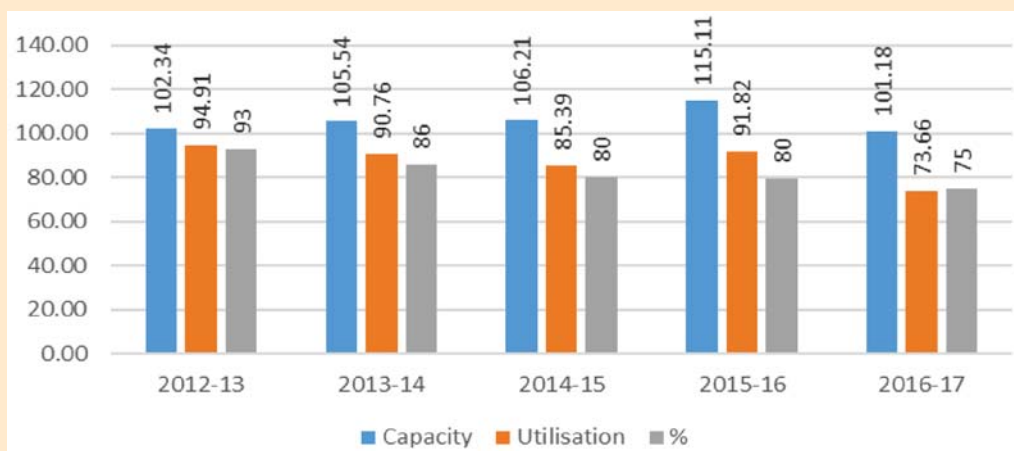




भंडारण क्षमता एवं उपयोग (वार्षिक औसत)

(लाख मी. टनों में)

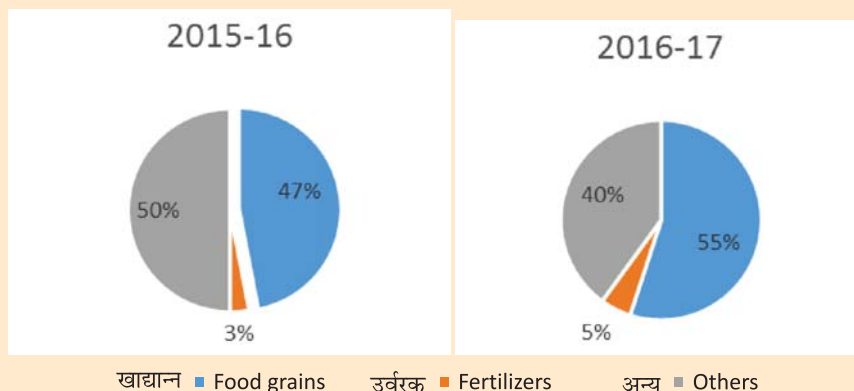
Storage Capacity & Utilisation (yearly average) (Fig. in Lakh MT)



वस्तुवार विवरण

(वार्षिक औसत)

Commodity wide Profile (Yearly Average)



खाद्यान्न ■ Food grains उर्वरक ■ Fertilizers अन्य ■ Others





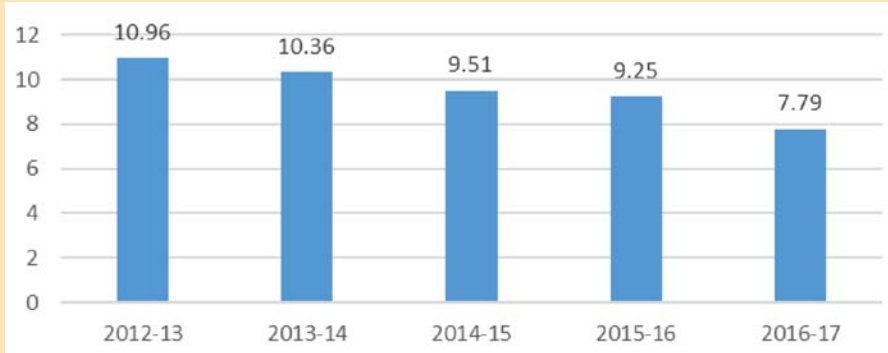
3.2 आईसीडी/सीएफएस/ एसीसी/ यूबीडब्ल्यू/ एएफएस का प्रचालन

आपके निगम ने वर्ष 2015-16 के दौरान हैंडल किए गए 9.25 लाख टीईयूज की तुलना में रिपोर्ट वर्ष के दौरान अपने 31 कंटेनर फ्रेट स्टेशन (सीएफएस/अंतर्देशीय क्लियरेंस डिपो (आईसीडी) द्वारा 7.79 लाख टीईयूज हैंडल किए। वर्ष के दौरान निगम ने गोवा में एक एयर कार्गो कॉम्प्लैक्स (एसीसी), विरुगम्बक्कम, तमिलनाडु में एक एयर फ्रेट स्टेशन (एएफएस) तथा इंदिरा गांधी अंतरराष्ट्रीय एयरपोर्ट, दिल्ली में एक अनएकम्पनीड बैगेज वेअरहाउस (यूबीडब्ल्यू) का भी प्रचालन किया। सीएफएस ट्रेड में आई गिरावट के कारण कंटेनर हैंडलिंग में कमी आई।

3.2 Operation of ICDs/CFSs/ACC/UBW/AFS

Your Corporation handled 7.79 lakh TEUs during the year under report at its 31 Container Freight Stations (CFSs)/ Inland Clearance Depots (ICDs) as against 9.25 lakh TEUs handled during 2015-16. Your Corporation also operated one Air Cargo Complex (ACC) at Goa, one Air Freight Station (AFS) at Virugambakkam, Tamil Nadu and one Unaccompanied Baggage Warehouse (UBW) at Indira Gandhi International Airport, Delhi during the year. Reduction in container handling has been due to overall decline in CFS trade.

गत पांच वर्षों के दौरान हैंडल किये गये कंटेनरों की संख्या (लाख में) No. of Containers handled (in lakh) during last five years



3.3 कार्गो टर्मिनल, एकीकृत चैक पोस्ट (आईसीपी) तथा लैंड कस्टम स्टेशन (एलसीएस)

भारत-बांग्लादेश सीमा पर पेट्रापोल (पश्चिम बंगाल) में लैंड कस्टम स्टेशन (एलसीएस) 17 एकड़ से अधिक क्षेत्र में फैला हुआ है जो सड़क मार्ग से बांग्लादेश के लिए आयात-निर्यात व्यापार की सुविधा के लिए सेवाएं प्रदान कर रहा है। 12 फरवरी, 2016 को इसे इंटिग्रेटेड चैक पोस्ट (आईसीपी) में परिवर्तित कर दिया गया है। आईसीपी, पेट्रापोल सुविधा की परिसंपत्तियाँ लैंड पोर्ट अथॉरिटी ऑफ इंडिया (एलपीएआई), गृह मंत्रालय को स्थानांतरित की गई तथा इसका प्रबंधन कार्य केन्द्रीय भण्डारण निगम को दीर्घ अवधि आधार पर अर्थात् 10+5 वर्षों के लिए सौंपा गया। रिपोर्ट वर्ष के दौरान इस सुविधा से 1.47 लाख आयात/निर्यात (बीडी) ट्रक हैंडल किए

3.3 Cargo Terminals, Integrated Check Post (ICP) and Land Custom Station (LCS)

Land Customs Station (LCS) at Petrapole (West Bengal) on the Indo Bangladesh border spread over an area of more than 17 acres facilitating the Import/Export trade with Bangladesh through land route was converted into Integrated Check Post (ICP) on 12th February, 2016. The Assets of the Corporation at the facility of ICP Petrapole have been transferred to Land Port Authority of India (LPAI), Ministry of Home Affairs and its management has been assigned to CWC on long term basis i.e. for 10+5 years. During the year under report, the facility handled 1.47 lakh Export / Import (BD) trucks and earned revenue of Rs. 15.27 crore as against 1.41 lakh Export /





भारत-बांग्लादेश सीमा पर पेट्रापोल (पश्चिम बंगाल) में लैंड कस्टम स्टेशन पर कार्गो टर्मिनल।
Cargo terminal at Land Customs Station at Petrapole (West Bengal) on Indo-Bangladesh Border.

गए और 15.27 करोड़ रु. का राजस्व अर्जित किया गया जबकि वर्ष 2015-16 के दौरान 1.41 लाख आयात/निर्यात (बीडी) ट्रक हैंडल किए गए और 7.52 करोड़ रु. का राजस्व अर्जित किया गया।

एकीकृत चैक पोस्ट (आईसीपी), अटारी (अमृतसर के नजदीक भारत-पाक सीमा पर) के कार्गो टर्मिनल का प्रबंधन कार्य भी लैंड पोर्ट अथॉरिटी ऑफ इंडिया (एलपीएआई), गृह मंत्रालय ने शुरू में एक वर्ष की अवधि के लिए केन्द्रीय भंडारण निगम को 9 अप्रैल, 2012 से सौंपा था जिसे 09 अप्रैल, 2019+1 वर्ष तक के लिए बढ़ा दिया गया है। वर्ष 2016-17 के दौरान 63,589 आयात/निर्यात ट्रक हैंडल करते हुए 45.64 करोड़ रुपए का सकल राजस्व अर्जित किया गया जबकि वर्ष 2015-16 में 54,336 आयात/निर्यात ट्रक हैंडल कर 37.61 करोड़ रुपए का सकल राजस्व अर्जित किया गया। लैंड पोर्ट अथॉरिटी ऑफ इंडिया ने शुरू में एक वर्ष की अवधि के लिए आईसीपी, अटारी की समान निबंधन एवं शर्तों पर ही भारत-बांग्लादेश सीमा पर आईसीपी, अगरतला (त्रिपुरा) में कार्गो टर्मिनल के प्रबंधन का कार्य भी केन्द्रीय भंडारण निगम को सौंपा है। आईसीपी, अगरतला द्वारा दिनांक 21 नवंबर 2013 से प्रचालन शुरू कर दिया गया था तथा इसे

Import (BD) trucks handled and revenue of Rs. 7.52 crore earned during 2015-16.

The management of the Cargo Terminal of the Integrated Check Post (ICP) at Attari (near Amritsar on Indo Pak border) was also entrusted to CWC by the Land Ports Authority of India (LPAI), Ministry of Home Affairs, initially for a period of one year effective from 9th April, 2012 which has been extended up to 9th April, 2019 plus one year. During 2016-17, 63,589 Export / Import trucks were handled earning gross revenue of Rs. 45.64 crore as against 54,336 Export/ Import trucks with gross revenue of Rs. 37.61 crore during 2015-16.

The management of Cargo Terminal at ICP, Agartala (Tripura) on Indo Bangladesh border was also entrusted by LPAI to CWC initially for a period of one year on similar terms and conditions as of ICP, Attari. The ICP, Agartala has commenced operations from 21st





नवम्बर, 2018 तक बढ़ा दिया गया है। इस सुविधा से 11,525 आयात/निर्यात ट्रक हैंडल किए गए तथा 2.21 करोड़ रु. का सकल राजस्व अर्जित किया गया जबकि वर्ष 2015-16 के दौरान 30,236 आयात/निर्यात ट्रक हैंडल किए गए तथा 7.52 करोड़ रु. का सकल राजस्व अर्जित किया गया।


3.4 कन्टेनर रेल परिवहन (सीआरटी) प्रचालन

केन्द्रीय भण्डारण निगम लगातार अन्य कन्टेनर ट्रेन ऑपरेटरों (सीटीओ) के ट्रेन के माध्यम से लोनी से मुंद्रा एवं पिपावाव बन्दरगाहों में निर्यात कन्टेनरों के परिवहन के अतिरिक्त जेएन पोर्ट तथा आईसीडी लोनी (गाजियाबाद) के बीच कन्टेनर ट्रेन चला रहा है। वर्ष 2016-17 के दौरान इससे 47.87 करोड़ रु. का राजस्व अर्जित किया गया जबकि वर्ष 2015-16 में 41.34 करोड़ रुपए राजस्व अर्जित किया गया।

November, 2013 and extended up to November, 2018. This facility handled 11,525 Export/Import trucks and earned gross revenue of Rs. 2.21 crore as against 30,236 Export/Import trucks with a gross revenue of Rs. 7.52 crore during 2015-16.

3.4 Container Rail Transportation (CRT) Operations

CWC continued to run container trains between JN Port and ICD, Loni (Ghaziabad), besides transporting export containers ex-Loni to Mundra and Pipavav Ports through trains of other Container Train Operators (CTOs). It earned a revenue of Rs. 47.87 crore during 2016-17 as against revenue of Rs. 41.34 crore earned during 2015-16.



आईसीडी, लोनी में कन्टेनर हैंडलिंग सुविधाओं का एक दृश्य।
A view of container handling facilities at ICD, Loni.

3.5 वेअरहाउसिंग (विकास एवं विनियामक) अधिनियम, 2007 के अधीन वेअरहाउसों का पंजीकरण

वर्ष के दौरान, निगम ने पांच और वेअरहाउस, यानि सै.वे. इंदौर-III (1700 मी.टन), सै.वे. शियोपुरकलां (1250 मी. टन), सै.वे. मालनपुर (6700 मी.टन) मध्य प्रदेश (भोपाल क्षेत्र), सै.वे. मन्नारगुड्डी (5000 मी.टन), तमिलनाडु (चैन्नई क्षेत्र), तथा सै.वे. त्रिवेन्द्रम (3666 मी.टन), केरल (कोच्चि क्षेत्र) को वेअरहाउसिंग विकास एवं विनियामक प्राधिकरण के अंतर्गत पंजीकृत कराया। अब निगम के कुल 185 वेअरहाउस

3.5 Registration of warehouses under Warehousing (Development and Regulation) Act, 2007.

During the year, your Corporation got another five more warehouses registered with WDRA i.e. CW - Indore-III (1700 MT), CW - Sheopurkalan (1250 MT), CW - Malanpur (6700 MT) in the State of Madhya Pradesh (Bhopal Region), CW - Mannargudi (5000 MT) in the State of Tamil Nadu (Chennai Region) and CW - Trivandrum (3666 MT) in the State of Kerala (Kochi Region). Now 185 warehouses





कुल क्षमता 6.82 लाख मी.टन के साथ डब्ल्यूडीआरए में पंजीकृत हैं। इससे डब्ल्यूडीआरए में पंजीकृत ऐसे वेअरहाउसों द्वारा जारी नेगोशिएबल वेअरहाउस रसीद (एनडब्ल्यूआर) के आधार पर किसानों एवं व्यापारियों को ऋण की सुविधाओं का अधिक लाभ प्रदान किया जाता है।

वर्ष के दौरान आपके निगम ने दिनांक 20 मार्च, 2017 को सिंडिकेट बैंक के साथ करार (एमओए) किया। इसके अतिरिक्त, 07 बैंको, यथा-सैंट्रल बैंक ऑफ इंडिया, पंजाब नेशनल बैंक, कैनरा बैंक, आईडीबीआई बैंक, आंध्रा बैंक, आईसीआईसीआई बैंक एवं कॉरपोरेशन बैंक के साथ किसानों एवं अन्य को आसान ऋण सुविधाएं प्रदान करने के लिए पहले से करार किए गए हैं।

वर्ष के दौरान, 21139 नेगोशिएबल वेअरहाउस रसीद जारी की गईं जिनमें वस्तुओं का कवरिंग मूल्य लगभग 807 करोड़ रु. है। गत तीन वर्षों से निगम का तुलनात्मक निष्पादन नीचे दिया गया है :-

are registered with Warehousing Development & Regulatory Authority (WDRA) having total capacity 6.82 lakh MT. This would facilitate the farmers and traders in availing credit facility on the strength of Negotiable Warehouse Receipt (NWR) issued through such WDRA registered warehouses.

During the year, your Corporation has entered into Memorandum of Agreement (MOA) with Syndicate Bank on 20th March, 2017 besides already having MOAs with seven banks namely Central Bank of India, Punjab National Bank, Canara Bank, IDBI Bank, Andhra Bank, ICICI Bank and Corporation Bank to facilitate credit facilities to the farmers & others.

During the year, 21139 Negotiable Warehouse Receipts were issued covering value of commodities of Rs. 807 crores approx. The comparative performance vis-à-vis last three years has been as under:

(करोड़ रु. में) (Rs. in Crore)

वित्तीय वर्ष Financial Year	जारी की गईं नेगोशिएबल वेअरहाउस रसीदों की संख्या No. of Negotiable Warehouse Receipts Issued	वस्तुओं का मूल्य Value of Commodities	जारी की गईं एनडब्ल्यूआर पर ऋण राशि Loan amount against NWRs issued.
2014-15	11764	576.12	160.30
2015-16	14400	795.00	196.47
2016-17	21139	807.00	174.51

3.6 निजी फ्रेट टर्मिनलों तथा स्टील साइलो के प्रचालन का विकास

निगम नाभा में पीएफटी का प्रचालन शुरू करने की प्रक्रिया में है। रेलवे प्राधिकरण से वाणिज्यिक अधिसूचना प्राप्त हो गई है तथा पीएफटी, नाभा का प्रचालन शीघ्र ही शुरू हो जाएगा। केन्द्रीय भंडारण निगम नाभा में 50,000 मी.टन क्षमता के स्टील साइलो स्थापित करने की प्रक्रिया में है। श्रीगंगानगर तथा हनुमानगढ़ (राजस्थान) में भी साइलो लगाने का प्रस्ताव विचाराधीन है।

4. तकनीकी एवं गुणवत्ता नियन्त्रण

4.1 गुणवत्ता नियन्त्रण एवं परिरक्षण

केन्द्रीय भंडारण निगम वैज्ञानिक भंडारण के लिए एक प्रमुख

3.6 Development of operation of PFTs and Steel Silos

Corporation has started the process to commence operation of PFT (Private Freight Terminals) at Nabha. The commercial notification from Railway Authority has been received and operation at PFT Nabha will start soon.

CWC is in the process to set up steel Silos at Nabha of 50,000 MT capacity. The proposal of setting up Silos at Sriganganagar and Hanumangarh (Rajasthan) is also under consideration.

4. TECHNICAL & QUALITY CONTROL

4.1 Quality Control and Preservation

Central Warehousing Corporation being a premier organization for scientific storage, is





संगठन होने के नाते अपने मूल्यवान जमाकर्ताओं के स्टॉक को डिलिवरी तक अच्छी स्थिति में परिरक्षित करने के लिए पूरा प्रयास करता है बशर्ते कि उसके नियंत्रण से परे की प्राकृतिक संकुचन, सूखा और आपदाएं न हों। निगम के योग्य एवं प्रशिक्षित कार्मिकों द्वारा समय-समय पर, जब आवश्यक हो रोग-रोधी एवं उपचारात्मक उपायों द्वारा स्टॉक की गुणवत्ता बनाए रखी जाती है। वर्ष 2016-17 के दौरान इस प्रकार के किए गए कार्य का विवरण निम्नानुसार है:-

making utmost efforts to preserve the stock of its valued depositors in good condition till its delivery, subject to natural shrinkage, drriage and calamities beyond its control. The Qualified and trained technical personnel of the Corporation maintain the quality of stocks by undertaking timely prophylactic and curative treatment as and when required. The detail of work undertaken during the year 2016-17 is reported as below: -

क्र. सं. Sr. No.	विवरण Particulars	मी.टन में In MTs
1	रोग-रोधी उपचार किए गए स्टॉक की मात्रा Qty. of stock prophylactically treated	3,64,59,604
2	प्रधूमित/प्रारंभिक प्रधूमित स्टॉक की मात्रा Qty. of stock fumigated/including Initial fumigation	1,11,98,047

4.2 नमूना विश्लेषण प्रयोगशालाएँ

वेअरहाउस में स्टॉक के प्राप्ति और भंडारण के दौरान खाद्यान्नों के स्टॉक का विश्लेषण नियमित रूप से किया जा रहा है। वेअरहाउस में प्राप्त स्टॉक की गुणवत्ता या सत्यापन करने के लिए निरीक्षण के दौरान लिए गए कुछ नमूनों को चंडीगढ़, हैदराबाद और अहमदाबाद स्थित केन्द्रीय भण्डारण निगम अनाज विश्लेषण प्रयोगशालाओं में भेजा गया था। वर्ष 2016-17 के दौरान 1572 नमूनों का विश्लेषण किया गया।

4.2 Sample Analysis Laboratories

Analysis of food grain stocks is being done regularly during receipt and storage of the stock at the warehouses. In order to have verification of the quality of the stocks received at the warehouse, some of the samples drawn during inspection are referred to Central Warehousing Corporation Grain Analysis Laboratories situated at Chandigarh, Hyderabad and Ahmedabad. During the year 2016-17, 1572 samples were analysed.



अहमदाबाद और हापुड में केन्द्रीय भण्डारण निगम की गेहूँ विश्लेषण की प्रयोगशाला का एक दृश्य
A view of Central Warehousing Corporation Grain Analysis Laboratory at Ahmedabad and Hapur





4.3 किसान विस्तार सेवा योजना

इस योजना का मूल उद्देश्य किसानों में खाद्यान्नों के वैज्ञानिक भण्डारण, सार्वजनिक गोदामों के उपयोग तथा कृषक समुदाय को वेअरहाउस रसीद गिरवी रखकर ऋण लेने के लिए सहायता प्रदान करने हेतु जागरूकता पैदा करना है।



केन्द्रीय भण्डारण निगम के तकनीकी अधिकारी किसानों को खाद्यान्नों के सुरक्षित भण्डारण पर प्रशिक्षण देते हुए।

Technical Officer of CWC imparting training to farmers on safe storage of foodgrains

यह योजना पूरे देश में 305 वेअरहाउसों के माध्यम से चलाई जा रही है। वर्ष 2016-17 के दौरान 5309 गांवों का दौरा किया गया और 238745 किसानों को शिक्षित किया गया।

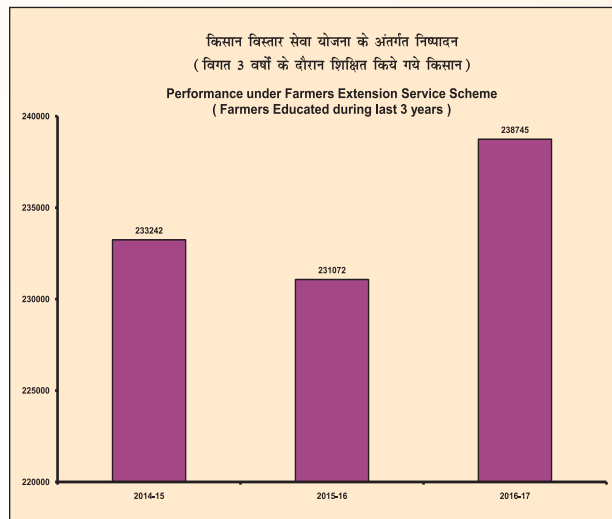
2016-17 के दौरान 675 किसानों हेतु प्रशिक्षण कार्यक्रम आयोजित किया गया। फसल बाद की हानि को कम करने के लिए प्रशिक्षण कार्यक्रम के अंत में सभी प्रशिक्षु किसानों को निगम की सीएसआर योजना के तहत निःशुल्क मैटल स्टोरेज बिन दिए गए। इसके अलावा, किसानों को भंडारण (विकास एवं विनियमन) अधिनियम, 2007 एवं नेगोशिएबल वेअरहाउस रसीद पद्धति के लाभ के बारे में जानकारी देने के लिए विशेष प्रशिक्षण कार्यक्रम आयोजित किए गए जिसके तहत 2000 किसानों के लाभ के लिए 40 प्रशिक्षण कार्यक्रम आयोजित किए गए।

4.4 संगरोध प्रधूमन

वेअरहाउस में जब भी खाद्यान्न के स्टॉक कीटग्रस्त स्थिति में प्राप्त होता है तो उसका संगरोध प्रधूमन किया जाता है। वर्ष के दौरान निगम ने 59323 मी. टन स्टॉक का संगरोध प्रधूमन किया।

4.3 Farmers Extension Service Scheme

The basic objective of this scheme is to create awareness amongst the farmers about scientific storage of foodgrains, use of public warehouses and assisting the farming community to get loans against pledge of the warehouse receipt.



This scheme is being operated through 305 warehouses all over the country. 5309 number of villages were visited and 238745 farmers were educated during the year 2016-17.

During the year 2016-17, training programs on minimizing the post harvest losses were organized for 675 farmers. At the end of the training programme, all the trainee farmers were given metallic storage bins free of cost under the CSR scheme of the Corporation. Besides, to acquaint the farmers about benefits of Warehousing (Development & Regulation) Act, 2007 and Negotiable Warehouse Receipt system, special training programmes were organized under which 40 training programmes were conducted for the benefit of 2000 farmers.

4.4 Quarantine Fumigation

Food grain stock as and when received at the warehouse in infested condition is subjected to quarantine fumigation. During the year, the Corporation undertook the quarantine fumigation of 59323 MT of stocks.





4.5 भंडारण हानियाँ

खाद्यान्नों के मामले में भंडारण के दौरान स्टॉक में भंडारण हानि एक प्राकृतिक घटना है और कई जलवायु कारकों पर निर्भर करता है। वर्ष 2016-17 के दौरान, उचित भंडारण और परिरक्षण तकनीकों द्वारा भंडारण हानियों को न्यूनतम रखा गया था। वर्ष 2016-17 के दौरान खाद्यान्नों में कुल भंडारण हानियाँ 0.14 प्रतिशत थी जबकि वर्ष 2016-17 में एमओयू के लिए उत्कृष्ट लक्ष्य 0.30 प्रतिशत रखा गया था।

5. पैस्ट नियंत्रण सेवाएँ

केन्द्रीय भंडारण निगम 1968 से किसानों, व्यापारियों, निर्यातकर्ताओं, आयातकर्ताओं तथा शिपिंग एजेंटों आदि के लाभ के लिए पैस्ट नियंत्रण सेवाएँ प्रदान कर रहा है। इन सेवाओं को रेलवे कोचों, हवाई जहाजों, अस्पतालों, होटलों एवं रेस्टोरेंट्स, जहाजों और कंटेनरों में आयात तथा निर्यात किए जाने वाले कार्गो के लिए विस्तारित किया जा रहा है। यह व्यवसाय आर्थिक गतिविधि में वैश्विक गिरावट से प्रभावित हुआ। निगम ने पैस्ट नियंत्रण गतिविधि से वर्ष 2016-17 में 19.66 करोड़ रु. का राजस्व अर्जित किया। रेलवे कोचों का कीटनाशन महत्वपूर्ण हिस्सा रहा है। जिससे वर्ष के दौरान 4,32,961 एसी/नॉन-एसी रेल कोच और पेंट्री कारों के उपचार से 7.61 करोड़ रु. प्राप्त किए। इसी प्रकार वर्ष के दौरान विभिन्न एअरलाइनों के 9,759 विमानों का कीटनाशन कार्य किया। एक महत्वपूर्ण सफलता यह रही कि उत्तर-रेलवे से 7.85 करोड़, दक्षिण-रेलवे से 2.92 करोड़ और दक्षिणी-पूर्वी रेलवे से 3.74 करोड़ रु. का पीसीएस ठेका तीन वर्षों के लिए प्राप्त किया। इसके अलावा कोच केयर केन्द्रों से एसी/नॉन-एसी कोच के कीटनाशन करने के लिए अन्य रेलवे जोन को भी सेवा प्रदान की की गई है।



के.भ.नि द्वारा पैस्ट नियंत्रण सेवाएँ
Pest Control Services by CWC

4.5 Storage Losses

The storage loss in case of food grain stocks during the storage period is a natural phenomenon and depends upon the climatic factors. During the year 2016-17, storage losses were minimized to bare minimum by proper storage and preservation techniques. The overall storage losses in food grains during 2016-17 were 0.14% as against the target of 0.30% for excellent rating in MOU for the year 2016-17.

5. PEST CONTROL SERVICES

Since 1968 CWC has been providing Pest Control Services for the benefit of Farmers, Traders, Exporters, Importers, and Shipping Agents etc. The services are also being extended for Railway coaches, Aircrafts, Hospitals, Hotels & Restaurants, Export and Import Cargo in Containers and Ships. This business was impacted by the global decline in economic activity. Corporation earned revenue of Rs. 19.66 crore in the year 2016-17 from Pest Control activity. The disinfestations of Railway coaches continues to be a distinctive segment and fetched revenue of Rs.7.61 crore by treatment of 4,32,961 AC/Non-AC Rail coaches & pantry cars during the year. Similarly, disinfestations of 9,759 Aircrafts of various Airlines was also carried out during the year. In a major breakthrough, Corporation secured three years long PCS contract of Rs. 7.85 crore from Northern Railway, Rs. 2.92 crore from Southern Railway and Rs. 3.74 crore from South Eastern Railway. Besides, the services were also provided to other Railway Zones to undertake disinfestations of AC/Non-AC coaches at coach care centers.





6. मानव संसाधन विकास

6.1 आपका निगम अपने बेहद प्रेरित और मानव संसाधन में गर्व महसूस करता है जिन्होंने निगम को वर्तमान ऊंचाईयों पर लाने के लिए अपना सर्वोत्तम योगदान दिया है। 31 मार्च, 2017 तक निगम के कर्मचारियों की संख्या 3639 थी जबकि पिछले वर्ष के अंत में कर्मचारियों की संख्या 4078 थी।

युवा और अनुभवी कर्मचारियों का आपसी संतुलन होने के साथ, यह अब जीवंत, प्रगतिशील और नवपरिवर्तन उन्मुख संगठन है। केन्द्रीय भंडारण निगम सीखने एवं विकास तथा सर्वोत्तम औद्योगिक पद्धतियाँ स्थापित करने पर विशेष ध्यान देकर कर्मचारी महत्व को बढ़ाने के लिए लगातार प्रयासरत है। निगम अनुसूचित जातियों, अनुसूचित जनजातियों तथा अन्य पिछड़ा वर्गों के आरक्षण पर भारत सरकार के अनुदेशों का अनुपालन करता है। वर्तमान में, निगम के कुल कर्मचारियों में से 24.94 प्रतिशत कर्मचारी अनुसूचित जातियों तथा अनुसूचित जनजातियों (सफाई कर्मचारियों को छोड़कर) के हैं। 31 मार्च 2017 को कर्मचारियों की समूहवार संख्या निम्नानुसार है :

6. HUMAN RESOURCE DEVELOPMENT

6.1 Your Corporation takes pride in having a motivated and competent Human Resource that has contributed its best to bring the Corporation to its present heights. As on 31st March, 2017, the total strength of the Corporation stood at 3639 employees as against 4078 employees at the close of the preceding year.

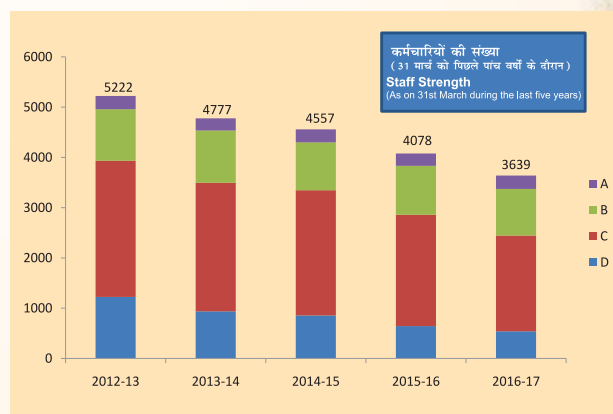
With a balanced mix of young and experienced employees, it is now a vibrant, progressive and innovation oriented organization. CWC has consistently strived towards creating an employee value proposition by focussing specially on learning and development and instituting best industrial practices.

The Corporation follows the Government of India directives on reservation of SCs, STs and OBCs. At present, the SCs and STs (excluding Safaiwala) constitute 24.94% of the total strength of the Corporation. The group-wise position of staff as on 31st March, 2017 tabulated below:

समूह Group	कुल कर्मचारी Total Employees	अनु. जाति SC	अनु. जनजाति ST	कुल Total	अनु.जाति/ अनु.जन- जातियों का प्रतिशत % of SCs/ STs
क A	266	44	13	57	21.43%
ख B	927	188	51	239	25.78%
ग C	1905	346	104	450	23.62%
घ (सफाई कर्मचारियों को छोड़कर) D (excluding safaiwala)	342	72	40	112	32.75%
कुल Total	3440	650	208	858	24.94%
घ (सफाई कर्मचारी) D (Safaiwala)	199	128	0	128	64.32%
कुल योग Grand Total	3639	778	208	986	27.10%



09 अगस्त, 2017 को निगमित कार्यालय, नई दिल्ली में प्रबन्धन प्रशिक्षुओं (2017-18) के इंटरएक्टिव सत्र के दौरान वरिष्ठ अधिकारियों के साथ ग्रुप फोटोग्राफ।
Group photograph of Management Trainees (2017-18) during their Interactive Session with the Senior Executives at Corporate Office, New Delhi on August 09, 2017.





भारत सरकार की प्रमुख योजनाओं में से एक डिजिटल इंडिया को ध्यान में रखते हुए आपका निगम पहली बार ऑनलाइन भर्ती प्रक्रिया के साथ पूरी तरह से डिजिटल रहा जिसमें सभी प्रक्रियाओं की पारदर्शिता बनाए रखने के लिए जैसे पंजीकरण, परीक्षा आयोजित करना, परीक्षा के साथ कट ऑफ अंक सहित अंक तालिका का खंडवार विवरण स्वचालित रूप से शामिल किया गया। निगम ने पहली बार ऑनलाइन परीक्षा, ऑनलाइन परीक्षा के दौरान उम्मीदवारों के बायो-मेट्रिक सत्यापन और दस्तावेज सत्यापन साक्षात्कार के दौरान क्रॉस बायो मेट्रिक सत्यापन और चयनित उम्मीदवारों को नियुक्ति प्रस्ताव ऑनलाइन जारी किया। डिजिटल द्वारा न केवल प्रक्रिया में तेजी लाई गई बल्कि भर्ती प्रक्रिया के सभी चरणों में पारदर्शिता भी सुनिश्चित की गई।

6.2 कार्मिकों का प्रशिक्षण:

आपका निगम मानव संसाधन विकास (एचआरडी) गतिविधियों पर पर्याप्त बल देता है। रिपोर्ट वर्ष के दौरान कर्मचारियों की कुशलता और दक्षता बढ़ाने के लिए विभिन्न प्रकार्यात्मक क्षेत्रों

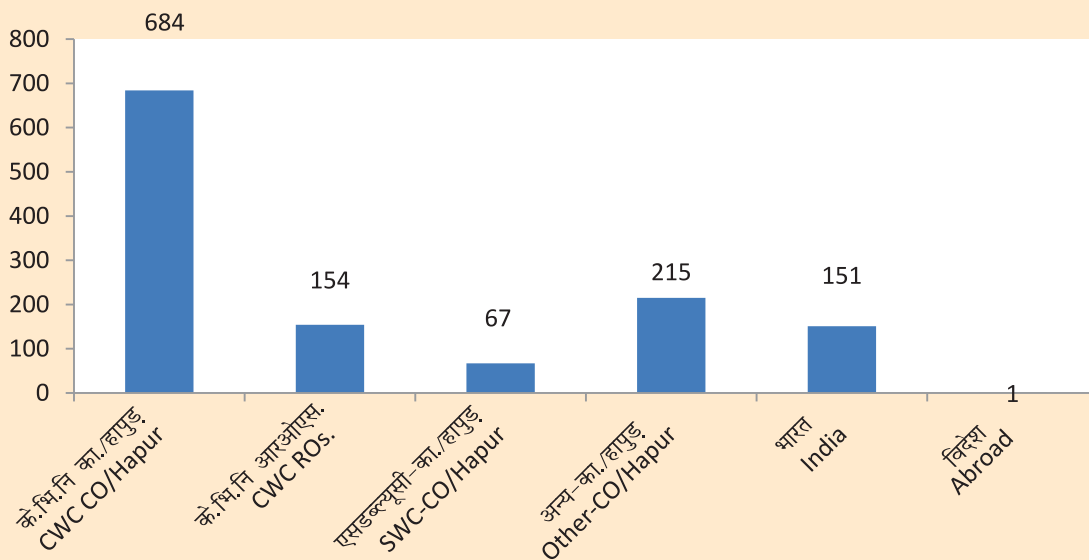
Keeping in view with one of the flagship schemes of the Govt. of India- Digital India, your Corporation went fully digital with Online Recruitment Process for the first time which automated all the processes involved namely: registration, conducting of test, declaration of result with detailed section wise marks sheet and cut off marks for maintaining transparency. The Corporation for the first time included Online Test, Bio-metric verification of candidates during online test and cross bio metric verification during document verification/ interview and issued online Offer of Appointment to the selected candidates. Going digital not only expedited the process but also ensured transparency at all stages of recruitment process.

6.2 Training of Personnel:

Your Corporation lays adequate emphasis on Human Resource Development (HRD) activities. During the year under report, a number of need based training programmes were conducted in different functional areas

प्रशिक्षण कार्यक्रम (31 मार्च को)

Training Programmes (As on 31st March)





से संबंधित जरूरत आधारित कुछ प्रशिक्षण कार्यक्रम आयोजित किए गए। राज्य भंडारण निगमों (एसडब्ल्यूसी) के कर्मचारियों द्वारा भी इन प्रशिक्षण कार्यक्रमों का लाभ उठाया गया। वर्ष 2016-17 के दौरान प्रशिक्षित कर्मचारियों का विवरण नीचे दिया गया है:-

for upgrading the skill and competencies of the officials. These training programmes were also availed by the officials of State Warehousing Corporations (SWCs). Details of the officials trained during 2016-17 are given below:-

क. भारत में :

A. Within India:

क्र. सं. Sr. No.	प्रशिक्षण का प्रकार Nature of training	निगमित कार्यालय तथा हापुड में प्रशिक्षित कर्मचारियों की संख्या No. of Officials trained at CO & Hapur			क्षेत्रीय कार्यालयों में प्रशिक्षित कर्मचारियों की संख्या No. of Officials trained at ROs			कुल Total
		केभनि CWC	राभनि SWC	अन्य Others	केभनि CWC	राभनि SWC	अन्य Others	
1	इनहाउस कार्यक्रम निगमित कार्यालय/हापुड-संख्या 27 क्षेत्रीय कार्यालय-संख्या 07 In-house Programme CO/Hapur - 27 Nos.RO - 07 Nos.	651	21	12	154	-	-	838
2	हापुड में भुगतान आधार पर आईजीएमआर के लिए 09 विशेष प्रशिक्षण कार्यक्रम 09 Special training programme for IGMRI on payment basis at Hapur.	46	46	125	-	-	-	217
3	हापुड में भुगतान आधार पर डब्ल्यूडीआरए के लिए 04 विशेष प्रशिक्षण कार्यक्रम 04 Special training programme for WDRA on payment basis at Hapur.	-	-	78	-	-	-	78
4	अन्य संस्थानों को नामांकन Nominations to other Institutes.	151	-	-	-	-	-	151
5	विदेश में अन्य संस्थानों को नामांकन Nominations to other Institutes abroad.	01	-	-	-	-	-	01
कुल :		849	67	215	154	-	-	1285

सकल योग = 1285 Grand Total=1285

आपके निगम ने खाद्यान्नों एवं अन्य कृषि वस्तुओं के फसल बाद प्रबंधन का प्रशिक्षण देने के उद्देश्य से आईजीएमआरआई, हापुड की सुविधाओं को उत्कृष्ट केन्द्र के रूप में विकसित करने हेतु खाद्य एवं सार्वजनिक वितरण विभाग के साथ दिनांक 25 अक्टूबर, 2012 को समझौता-ज्ञापन पर हस्ताक्षर किए थे। केन्द्रीय भंडारण निगम प्रशिक्षण संस्थान आईजीएमआरआई परिसर, हापुड ने 08 मई, 2013 से कार्य करना शुरू कर दिया था। वर्ष 2016-17 के दौरान केन्द्रीय भंडारण निगम ने निगम तथा राज्य भंडारण निगमों के कर्मचारियों के लिए 18 आंतरिक आवासीय प्रशिक्षण कार्यक्रम आयोजित किए हैं। केन्द्रीय भंडारण निगम द्वारा भारतीय खाद्य निगम, केन्द्रीय भंडारण निगम, राज्य भंडारण निगम, राज्य सरकार एजेंसियों,

Your Corporation signed an MoU with the Department of Food and Public Distribution on 25th October, 2012 for taking over the facilities of IGMRI, Hapur for developing it as a centre of excellence for the purpose of training in post harvest management of foodgrains and other agricultural commodities. The Training Institute at IGMRI Campus, Hapur had started functioning w.e.f. 8th May, 2013. During the year 2016-17, CWC conducted 18 in-house residential training programmes for the employees of CWC & SWCs at Training Institute at Hapur. The training programmes are conducted by CWC in different functional





निजी उद्यमों तथा डब्ल्यूडीआरए प्रायोजित एजेंसियों के लाभ के लिए विभिन्न प्रकारात्मक क्षेत्रों में प्रशिक्षण कार्यक्रम आयोजित किए जा रहे हैं।

वर्ष के दौरान निगम ने अन्य विभागों/राज्य भंडारण निगमों/संस्थाओं/निजी प्रतिभागियों के विभिन्न प्रशिक्षण कार्यक्रम आयोजित कर 282 प्रतिभागियों (डब्ल्यूडीआरए द्वारा प्रायोजित 78 प्रतिभागियों सहित) को प्रशिक्षित किया तथा कोर्स फीस एवं हॉस्टल प्रभारों के रूप में 58,57,291/- रु. वसूल किए।

ख. विदेश के लिए नामांकन :

B. Nominations abroad:

क्र. सं. Sr. No.	नाम एवं पदनाम Name & Designation	अवधि Duration	देश जिस का दौरा किया Country Visited	उद्देश्य Purpose
1	श्री एस.सी. मुडगेरिकर, निदेशक (एम&सीपी), केभनि Sh. S.C. Mudgerikar, Director (M&CP) CWC	19-20 अगस्त, 2016 Aug. 19-20 2016	बैंकॉक, थाईलैंड Bangkok, Thailand	एक्सकॉम के 36वें सत्र तथा एशिया और पैसिफिक (एएफएमए) हेतु जीए, कृषि और खाद्य विपणन संघ के 18वें सत्र 36 th Session of EXCOM and the 18 th Session of the GA, Agricultural and Food Marketing Association for Asia and the Pacific (AFMA)

6.3 स्थापना दिवस का आयोजन

केन्द्रीय भंडारण निगम द्वारा 02 मार्च, 2017 को पूरे संगठन में 61वां स्थापना दिवस मनाया गया। इस अवसर पर निगमित कार्यालय द्वारा एक सांस्कृतिक कार्यक्रम आयोजित किया गया, जिसमें माननीय उपभोक्ता मामले, खाद्य एवं सार्वजनिक वितरण मंत्री श्री रामविलास पासवान मुख्य अतिथि थे जिनके साथ माननीय उपभोक्ता मामले, खाद्य एवं सार्वजनिक वितरण राज्य मंत्री श्री सी.आर. चौधरी भी उपस्थित थे। श्रीमती प्रीति सूदन, आईएएस सचिव (खाद्य एवं सार्वजनिक वितरण), भारत सरकार सम्मानित अतिथि थीं। अन्य गणमान्य अतिथियों ने भी कार्यक्रम की शोभा बढ़ाई। स्थापना दिवस पूरे भारत में धूम-धाम और उत्साह के साथ मनाया गया।

6.3 Foundation Day

Central Warehousing Corporation celebrated its 61st Foundation Day on 2nd March, 2017. A Cultural Programme was organized by the Corporate Office in which Hon'ble Minister for Consumer Affairs, Food and Public Distribution Sh. Ram Vilas Paswan was the Chief Guest who was accompanied by Shri C.R. Chaudhary, MOS for Consumer Affairs, Food and Public Distribution. Smt. Preeti Sudan, IAS Secretary (Food & Public Distribution), Government of India was the Guest of Honour and other dignitaries also graced the occasion. Foundation Day was celebrated pan India with pomp and enthusiasm.



दिनांक 02.03.2017 को निगम के स्थापना दिवस के अवसर पर दीप प्रज्वलित कर कार्यक्रम का उद्घाटन करते हुए माननीय उपभोक्ता मामले, खाद्य एवं सार्वजनिक वितरण मंत्री एवं इस अवसर पर उपस्थित निगम के अधिकारी एवं कर्मचारीगण।
Inauguration of foundation day programme on 2nd March, 2017 by lighting the lamp by Hon'ble Minister of Consumer Affairs, Food and Public Distribution in presence of Officers & Employees of the Corporation.





6.4 स्वच्छ भारत अभियान

केन्द्रीय भंडारण निगम ने भारत सरकार द्वारा शुरू किए गए स्वच्छ भारत अभियान के अर्न्तगत वर्ष के दौरान विशेष स्वच्छता अभियान में सक्रिय रूप से भाग लिया। इन गतिविधियों में कार्यालयों में सफाई रखना जिसमें कॉमन एरिया, प्रसाधन, सीढ़ियाँ, लिफ्ट कार्यालय का बाहरी क्षेत्र, प्रयोग न किए जाने वाले वाहनों का निपटान, फर्नीचर, इलैक्ट्रॉनिक एवं इलैक्ट्रिकल उपकरण, निगमित कार्यालय, क्षेत्रीय कार्यालयों, निर्माण सैलॉ एवं वेअरहाउसों की पुरानी फाइलों एवं रिकार्ड की वीडिंग आउट शामिल है। वर्ष 2016-17 के दौरान निगम द्वारा “स्वच्छ भारत कोष” में 320.01 लाख रु. का योगदान भी दिया गया।

6.4 Swachh Bharat Mission

CWC actively participated in Swachh Bharat Mission launched by Govt. of India by carrying out special cleanliness drives during the year. The activities included upkeep and cleaning of offices including common area, toilets, stairs, lifts, area outside the office, disposal of unusable vehicles, furniture, electronic and electrical equipment, weeding out of old files and records at Corporate Office, Regional Offices, Construction Cell & Warehouses. A sum of Rs. 320.01 lakh has also been contributed by the Corporation to “Swachh Bharat Kosh” during 2016-17.



स्वच्छ भारत मिशन के अवसर पर स्वच्छता अभियान में शामिल निगम के अधिकारी एवं कर्मचारीगण।
Officers and employees of the Corporation participating on cleanliness drive on the occasion of Swachh Bharat Mission.



प्रबन्ध निदेशक, निदेशक (कार्मिक) एवं अन्य वरिष्ठ अधिकारीगण वृक्षारोपण कार्यक्रम के दौरान
Managing Director, Director (Personnel) and other Senior officers during plantation programme



6.5 औद्योगिक संबंध

वर्ष 2016-17 के दौरान संगठन में औद्योगिक संबंध सौहार्दपूर्ण रहे। इस अवधि में औद्योगिक अशांति या हड़ताल की कोई घटना नहीं हुई।

7. राजभाषा कार्यान्वयन

7.1 रिपोर्ट वर्ष के दौरान निगम द्वारा सरकारी कामकाज में हिन्दी का उत्तरोत्तर प्रयोग बढ़ाने हेतु विभिन्न प्रभावी कदम उठाए गए हैं। राजभाषा कार्यान्वयन के लक्ष्यों की प्राप्ति तथा हिन्दी के प्रगामी प्रयोग की समीक्षा हेतु निगमित कार्यालय सहित विभिन्न क्षेत्रीय कार्यालयों में राजभाषा कार्यान्वयन समिति की **तिमाही बैठकें** नियमित रूप से आयोजित की गईं। रिपोर्ट वर्ष के दौरान निगमित कार्यालय द्वारा प्रत्येक तिमाही में पूर्ण एक दिवसीय **हिन्दी कार्यशालाएं** आयोजित की गईं जिसमें 87 अधिकारियों तथा कर्मचारियों ने भाग लिया। कार्यालय में राजभाषा हिन्दी का प्रयोग बढ़ाने के उद्देश्य से निगमित कार्यालय, क्षेत्रीय कार्यालयों एवं वेअरहाउसों में राजभाषा नीति के कार्यान्वयन तथा अनुवाद से जुड़े अधिकारियों एवं कर्मचारियों के लिए 09 से 11 जनवरी, 2017 को तीन दिवसीय **राजभाषा प्रशिक्षण** कार्यक्रम आयोजित किया गया।

6.5 Industrial Relations

Industrial Relations during the year 2016-17 remained cordial. There was no incident of Industrial unrest or strike during the period.

7. OFFICIAL LANGUAGE IMPLEMENTATION

7.1 During the year under report, your Corporation took several steps for increase in use of Hindi in official work. Quarterly meetings of Official Language Implementation Committee in the Corporate Office as well as various Regional Offices were held regularly to review the progress made and to chalk out activities to enhance the Hindi correspondence as per target fixed by the Official Language Department. During the year under report, in every quarter, full day Hindi workshop was conducted at Corporate Office in which 87 officers and staff level employees participated. To promote Official Language - Hindi, three days Rajbhasha Training Programme was organized from 09th to 11th January, 2017 for the officials dealing in Official Language Policy Implementation and translation work at the Corporate Office, Regional Offices and Warehouses.



नगर राजभाषा कार्यान्वयन समिति (उपक्रम) दिल्ली द्वारा भण्डारण भारती पत्रिका को वर्ष 2016-17 के लिए गृह पत्रिका पुरस्कार।
Grah Patrika Prize for Bhandaran Bharti by the Town Official Language Implementation Committee (undertaking) Delhi for the year 2016-17.





7.2 रिपोर्ट वर्ष के दौरान खाद्य एवं सार्वजनिक वितरण विभाग, भारत सरकार द्वारा वर्ष 2015-16 के लिए अपने उपक्रमों तथा अधीनस्थ कार्यालयों में से राजभाषा में श्रेष्ठ कार्य-निष्पादन के लिए निगम को **प्रथम पुरस्कार** से सम्मानित किया गया। इसके अलावा क्षेत्रीय कार्यालय, **भोपाल** को भी खाद्य एवं सार्वजनिक वितरण विभाग द्वारा **विशेष प्रशंसा पुरस्कार** प्रदान किया गया।

7.3 निगम की **भण्डारण भारती पत्रिका** को नगर राजभाषा कार्यान्वयन समिति (उपक्रम), दिल्ली द्वारा वर्ष 2015-16 के लिए श्रेष्ठ गृह पत्रिका के **द्वितीय पुरस्कार** से सम्मानित किया गया। साथ ही, निगम की एक महिला अधिकारी को नराकास के तत्वावधान में आयोजित प्रतियोगिता में विशेष प्रशंसा पुरस्कार भी प्रदान किया गया। इस समिति के तत्वावधान में निगम द्वारा आशुभाषण प्रतियोगिता का आयोजन किया गया जिसमें सार्वजनिक क्षेत्र के विभिन्न उपक्रमों के 21 प्रतिभागियों ने भाग लिया।

7.4 वर्ष के दौरान निगम ने **त्रैमासिक गृह पत्रिका भण्डारण भारती के चार अंक** प्रकाशित किए। इन पत्रिकाओं में वैज्ञानिक भण्डारण एवं अन्य विषयों सहित निगम की विभिन्न गतिविधियों की जानकारी भी प्रकाशित की गई। दिनांक 24 सितंबर, 2016 को आयोजित निगम के अंशधारियों की **वार्षिक साधारण बैठक** के दौरान **भण्डारण भारती-राजभाषा विशेषांक** का प्रकाशन तथा लोकार्पण

7.2 During the year under report, your Corporation was awarded First prize for implementation of official language for the year 2015-16 by the Department of Food and Public Distribution, Govt. of India among its undertakings and subordinate offices. Similarly, Regional Office - Bhopal was also awarded Special Appreciation Prize by the Department of Food & Public Distribution.

7.3 CWC received Second prize from Town Official Language Implementation Committee (Undertaking), (TOLIC) Delhi for best publication for its quarterly house magazine "Bhandaran Bharati" which was published during the year 2015-16. Besides, one lady officer of CWC was also awarded Special Appreciation Prize by TOLIC. Under the aegis of this Committee, your Corporation organized an Extempore Speech Competition in which 21 participants from various PSUs participated.

7.4 During the year, your Corporation also published four issues of the quarterly house magazine "Bhandaran Bharati" in which articles on scientific warehousing and other subjects as well as various activities of the Corporation were also published. Bhandran Bharati Rajbhasha Special was published and released during the Annual General Meeting of



दिनांक 23.9.2017 को 55वीं वार्षिक साधारण बैठक के दौरान "भण्डारण भारती - राजभाषा विशेषांक" का विमोचन करते हुए निगम के अध्यक्ष श्री योगेन्द्र त्रिपाठी।
Shri Yogendra Tripathi, Chairman, CWC releasing the "Bhandran Bharati-Rajbhasha Visheshank" during 55th AGM on 23.09.2017.





किया गया। इसके अतिरिक्त, निगम में पहली सितम्बर से 15 सितम्बर, 2016 तक **हिन्दी पखवाड़े** का आयोजन किया गया। हिन्दी पखवाड़े के शुभारंभ अवसर पर राजभाषा को प्रोत्साहित करने एवं सांस्कृतिक उत्थान के उद्देश्य से उत्तर रेलवे सांस्कृतिक संगठन के कलाकारों द्वारा **सांस्कृतिक कार्यक्रम** प्रस्तुत किया गया। इस अवधि के दौरान हिन्दी की उत्तरोत्तर प्रगति के लिए विभिन्न प्रतियोगिताएं आयोजित की गईं तथा 14 विजेताओं को नकद पुरस्कार प्रदान किए गए। वर्ष के दौरान हिन्दी में अधिकाधिक नोटिंग-ड्राफ्टिंग करने के लिए 64 अधिकारियों एवं कर्मचारियों को एवं डिक्टेशन के लिए 05 अधिकारियों को नकद पुरस्कार भी दिए गए। निगमित कार्यालय के 06 विभागों को हिन्दी में उल्लेखनीय कार्य के लिए **राजभाषा शील्ड** भी प्रदान की गई। 02 मार्च, 2017 को निगम के स्थापना दिवस के अवसर पर राजभाषा में श्रेष्ठ कार्य-निष्पादन के लिए **क, ख तथा ग** क्षेत्रों के क्षेत्रीय कार्यालयों को पुरस्कार प्रदान किए गए।

7.5 वर्ष 2016-17 के दौरान माननीय संसदीय राजभाषा समिति की आलेख एवं साक्ष्य उप समिति द्वारा नराकास (उपक्रम), गुवाहाटी एवं नवीं मुम्बई के सदस्य उपक्रमों के साथ विचार-विमर्श कार्यक्रम किया गया। साथ ही, उत्तरी क्षेत्रीय कार्यान्वयन कार्यालय- (दिल्ली), गृह मंत्रालय/ राजभाषा विभाग द्वारा निगमित कार्यालय का राजभाषा निरीक्षण किया गया तथा उन्होंने कार्यालय में राजभाषा प्रगति के लिए सराहना की और निगम में हिन्दी के प्रगामी प्रयोग पर संतोष व्यक्त किया।

7.6 निगमित कार्यालय में **हिन्दी शिक्षण योजना**, गृह मंत्रालय द्वारा 05 दिवसीय टाइपिंग प्रशिक्षण कार्यक्रम आयोजित किया गया जिसमें 13 प्रतिभागियों ने भाग लिया। इसके अतिरिक्त, राजभाषा विभाग, गृह मंत्रालय द्वारा चलाए जा रहे **पारंगत प्रशिक्षण** में 21 प्रतिभागी भाग ले रहे हैं।

8. अनुसंधान और विकास

पिछले वर्षों से निगम के अनुसंधान एवं विकास विभाग ने 200 से अधिक वस्तुओं जिनमें कृषि उत्पाद, औद्योगिक रसायन और अन्य अधिसूचित वस्तुएं भी शामिल हैं, के

the shareholders of the Corporation held on 24th September, 2016. In addition, Hindi Fortnight was also observed from 1st to 15th September, 2016 throughout the Corporation. On the occasion of the opening of Hindi Fortnight, Cultural Programmes were organized by the artists of Northern Railway Cultural organization with the aim of promoting the Official Language and cultural upliftment. During this period, various competitions relating to progressive use of Hindi were held and 14 cash prizes were awarded to the winners. During the year, cash prizes were also awarded to 64 officials for doing maximum noting/drafting and 5 officers for dictation in Hindi. Six Divisions of the Corporate Office were also awarded Rajbhasha Shield for doing commendable work in Hindi. For Official Language Implementation in A, B & C Regions, the best performing Regional Offices were presented with trophies during the Foundation Day of CWC held on 2nd March, 2017.

7.5 During the year 2016-17, discussions were held with the members of TOLIC (Undertaking) Guwahati and Navi Mumbai by the Hon'ble Drafting & Evidence Sub-Committee of Parliament on Official Language. In addition, the Official Language inspection was done by the Northern Regional Implementation Office (Delhi), Ministry of Home Affairs, Department of Official Language and appreciated the progress of the Official Language in the office and expressed satisfaction over the progressive use of Hindi in the Corporation.

7.6 Five days typing training programme was organized by the Hindi Teaching Scheme, Ministry of Home Affairs in the Corporate Office which was attended by 13 participants. In addition, 21 participants are also participated in the Paarangat Training conducted by the Department of Official Language, Ministry of Home Affairs.

8. RESEARCH AND DEVELOPMENT

Over the years the Research & Development Division of the Corporation has formulated "Code of Storage Practices" for more than 200 commodities including agricultural produce,





लिए “कोड ऑफ स्टोरेज प्रैक्टिसिस” तैयार किया है। यह स्टॉक की गुणवत्ता बनाए रखने के लिए फील्ड यूनियों को दिशा-निर्देश प्रदान करने हेतु मौजूदा ‘स्टोरेज प्रैक्टिसिस’ में सुधार का कार्य भी कर रहा है। वर्ष के दौरान निम्नलिखित अनुसंधान एवं विकास गतिविधियाँ की गईं:-

- (क) भारतीय कृषि अनुसंधान परिषद (आई सी ए आर) द्वारा केन्द्रीय भंडारण निगम, भारतीय खाद्य निगम एवं राज्य भंडारण निगम के वेअरहाउसों पर भंडारण हानियों के मानकों के निर्धारण पर एक अध्ययन किया गया, जिसमें केन्द्रीय भंडारण निगम के 13 वेअरहाउसों को शामिल किया गया।
- (ख) दो अलग-अलग कृषि जलवायु क्षेत्रों के तहत अर्थात् पंचकुला क्षेत्र में सैन्ट्रल वेअरहाउस, करनाल-III तथा चैन्नई क्षेत्र में सैन्ट्रल वेअरहाउस, क्रोमपेट में प्रभावी प्रधूमन हेतु प्रधूमन के सीलिंग सिस्टम के विभिन्न प्रकार का परीक्षण किया गया।
- (ग) सीआईपीएचईटी (आईसीएआर) द्वारा वेअरहाउसों के छत एवं दीवारों में थर्मल ऐकॉस्टिक्स के लिए इन्सुलेशन सहित प्रीकास्ट वाल पैनल का ट्रायल-रन किया गया।

9. परियोजना कार्यान्वयन

9.1 वर्ष 2016-17 के दौरान भारतीय खाद्य निगम एवं अन्य जमाकर्ताओं के स्टॉक के भंडारण के लिए 103.11 करोड़ रु. (भूमि की लागत शामिल) के कुल पूँजी व्यय से 10 राज्यों के 15 स्थानों पर 95,050 मी.टन अतिरिक्त भंडारण क्षमता का निर्माण किया गया। इसके अतिरिक्त कोलकाता पोर्ट ट्रस्ट को सैन्ट्रल वेअरहाउस, इंपोर्ट-एक्सपोर्ट तथा सै.वे., दुर्गाचक में लीज़ भूमि के नवीनीकरण के लिए 19.34 करोड़ रु. के पूँजी अग्रिम का भी भुगतान किया गया था। वर्ष के दौरान सभी परियोजनाएं समय पर पूरी की गईं तथा इसमें लागत/समय भी अधिक नहीं लगा।

industrial chemicals and other notified commodities. It has also been working on improving existing storage practices to provide guidelines to the field units to maintain quality of the stock.

During the year, following R&D activities were undertaken:

- a. A study on determination of storage loss norms is being carried out at the warehouses of CWC, FCI, and SWCs by Indian Council of Agricultural Research (ICAR), which includes 13 warehouses of CWC.
- b. Trial run of different types of sealing systems of fumigation covers for effective fumigation was conducted under two different Agro climatic zones i.e. at CW, Karnal-III in Panchkula Region & CW, Chrompet in Chennai region.
- c. Trial run in godown of precast wall panels with insulations for thermal acoustics in roof and walls was conducted by CIPHET (ICAR).

9. PROJECT IMPLEMENTATION:

9.1 During the year 2016-17, additional storage capacity of 95,050 MT was constructed at 15 locations in 10 States with a total CAPEX of Rs.103.11 crore (including the cost of land) for storage of stocks of FCI and other depositors. In addition to this, capital advance of Rs. 19.34 crore was also paid to Kolkota Port Trust for renewal of lease land at CW Import Export and CW, Durgachack. All the projects were completed in time and there was no cost/time over-run during the year.





केन्द्रीय भण्डारण निगम

शामिल की गई क्षमता का केन्द्रवार विवरण नीचे दिया गया है:-

The details of centre-wise capacity addition are given below:

क्रम सं. Sl. No.	केन्द्र Centre	राज्य State	क्षमता (मी.टन में) Capacity in MT
1.	पानीहाती Panihati	पश्चिम बंगाल West Bengal	11600
2.	उलूबेरिया Uluberia	पश्चिम बंगाल West Bengal	7000
3.	खगड़िया Khagaria	बिहार Bihar	10000
4.	बीकानेर-II Bikaner-II	राजस्थान Rajasthan	5000
5.	बारन Baran	राजस्थान Rajasthan	5000
6.	बोधन Bodhan	तेलंगाना Telangana	5900
7.	वारंगल Warangal	तेलंगाना Telangana	2000
8.	बेहरामपुर Berhampur	ओडिसा Odisha	5000
9.	धामतेरी Dhamtari	छत्तीसगढ़ Chhattisgarh	10000
10.	भाटापारा-II Bhatapara-II	छत्तीसगढ़ Chhattisgarh	8900
11.	शिकारीपुर Shikaripur	कर्नाटक Karnataka	5000
12.	विजाग-I Vizag-I	आन्ध्र प्रदेश Andhra Pradesh	6500
13.	विजाग-II Vizag-II	आन्ध्र प्रदेश Andhra Pradesh	3400
14.	मल्टीस्टोरीड कोच्चि Multistoried Kochi	केरल Kerala	2000
15.	फैजाबाद Faizabad	उत्तर प्रदेश Uttar Pradesh	7750
कुल Total			95,050



केन्द्रीय भण्डारण निगम द्वारा छिंदवाड़ा, मध्य प्रदेश में विकसित प्रथम ग्रीन वेअरहाउस का दृश्य।
A view of first green warehouse developed by CWC at Chhindwara (M.P.).





केन्द्रीय भण्डारण निगम को बिजनेस एक्सीलेंस एंड इनोवेटिव बेस्ट प्रैक्टिसेज-एकेडेमिया, 2017 अवॉर्ड दिया गया। निगम की तरफ से यह अवॉर्ड श्री जे.एस. कौशल, निदेशक (कार्मिक) ने ग्रहण किया। Shri J.S.Kaushal, Director (Personnel), Central Warehousing Corporation received "Business Excellence and Innovative Best Practices-Academia Award"- 2017.

9.2 निगम ने अन्य संगठनों के लिए "जमा कार्य" के रूप में 11000 मी.टन की भंडारण क्षमता जिसमें ओडिशा राज्य भंडारण निगम के लिए (उज्जलपुर में 5000 मी.टन) तथा कृष्णको के लिए (हिसार, हरियाणा में 6000 मी.टन) का भी निर्माण किया है।

9.3 वर्ष 2016-17 के दौरान आपके निगम ने 22 वेअरहाउसों को अपग्रेड किया है अब तक 54 वेअरहाउसों में अपग्रेड कार्य पूर्ण हो चुका है एवं वर्ष 2017-18 के दौरान 45 वेअरहाउसों को अपग्रेड करने की और भी योजना है।

9.4 वित्तीय वर्ष 2017-18 के दौरान आपके निगम की देश में विभिन्न स्थानों पर 0.66 लाख मी.टन की अतिरिक्त भंडारण क्षमता के निर्माण की योजना है। इसके अतिरिक्त वर्ष 2017-18 के दौरान निगम की नाभा (पंजाब) में 50,000 मी.टन क्षमता के रेल लिंकड साइलो का कार्य लेने की भी योजना है।

10. सूचना प्रौद्योगिकी का कार्यान्वयन

निगम में सूचना प्रौद्योगिकी की निरंतर आवश्यकता है ताकि संगठन के रणनीतिक उद्देश्यों पर मूल्य सृजित प्रयासों को बल दिया जा सके तथा सभी हितधारियों के हित में मूल्य सृजित प्रयासों के लिए जिम्मेदार व्यक्तियों के कार्यान्वयन को बेहतर व्यवस्थित किया जा सके।

1. वेअरहाउसों में सुरक्षा प्रणाली को सुदृढ़ बनाने के लिए निगम द्वारा वर्ष के प्रारम्भ में 41 वेअरहाउसों पर सीसीटीवी स्थापित किए गए और चौकसी प्रणाली कार्यान्वित की गई। निगमित कार्यालय में भी सीसीटीवी स्थापित किए गए।



विश्व खाद्य दिवस के अवसर पर डॉ अमित कार, प्रमुख, डिवीजन ऑफ एग्रीकल्चरल इकनोमिक्स, आईएआरआई, नई दिल्ली ने श्रोताओं को संबोधित किया। इस अवसर पर श्री हरप्रीत सिंह, प्रबंध निदेशक और श्री एस.सी. मुडगेरिकर, निदेशक भी उपस्थित थे।

On the occasion of the World Food Day, Dr. Amit Kar, Head, Division of Agricultural Economics, IARI, New Delhi, addressed the audience. Harpreet Singh, MD, CWC & Sh. S.C. Mudgerikar, Director, CWC, were also present.

9.2 The storage capacity of 11000 MT has also been constructed by the Corporation as "Deposit Work" for other Organizations such as Odisha State Warehousing Corporation (5000 MT at Ujjalpur) and KRIBHCO (6000 MT at Hissar (Haryana).

9.3 Your Corporation upgraded 22 warehouses in the year 2016-17 totalling to 54 warehouses and has also drawn up plan to upgrade 45 more warehouses during the year 2017-18.

9.4 Your Corporation has planned to construct additional storage capacity of 0.66 lakh MT at various locations in the country during the financial year 2017-18. In addition to this, CWC has also planned to take up the work of Rail Linked 50000 MT capacity Silos at Nabha (Punjab) during 2017-18.

10. IMPLEMENTATION OF INFORMATION TECHNOLOGY

Information Technology is an ongoing need within the Corporation to focus value creation efforts on an organizations' strategic objectives and to better manage the performance of those responsible for creating this value in the best interest of all stakeholders.

1. In order to enhance the security system at warehouses, Corporation has installed CCTVs in 41 warehouses initially during the year and the Surveillance System has been implemented. The CCTVs have also been installed in Corporate Office.





ऑनलाइन पे रोल तथा सीपीएफ ऑटोमेशन एप्लीकेशन का उदघाटन करते हुए प्रबंध निदेशक।
Inauguration of Online Pay Roll and CPF Automation facility by Managing Director.

2. आपके निगम ने अपने वेअरहाउसों पर भा.खा.नि. के स्टॉक के कार्य स्वतः संचालन के लिए वर्ष 2016-17 की अवधि में 21 वेअरहाउसों पर भा.खा.नि. डिपो ऑनलाइन सिस्टम (डीओएस) कार्यान्वित किया है। अन्य 138 वेअरहाउसों पर भा.खा.नि. डिपो ऑनलाइन सिस्टम को लागू करने का कार्य प्रगति पर है।

3. सूचना प्रौद्योगिकी की दिशा में आगे बढ़ते हुए आपके निगम ने पे-रोल और सीपीएफ सेवाओं को स्वचालित किया। 24 X 7 ऑनलाइन, सूचना उपलब्ध करने लिए दक्षता में सुधार हुआ है और किसी भी समय, कहीं भी सेलरी स्लिप, टैक्स स्टेटमेंट, सीपीएफ बैलेंस आदि के लिए कर्मचारियों को सक्षम बनाया गया है।

4. निगमित कार्यालय के सतर्कता विभाग में फाइल ट्रैकिंग सिस्टम प्रोजेक्ट सफलतापूर्वक लागू किया गया एवं उसे निगमित कार्यालय के अन्य विभागों द्वारा भी कार्यान्वित किया जा रहा है।

5. इन्टीग्रेटेड चैक पोस्ट अटारी, पैट्रापोल और अगर्तला के परिचालनों की निगरानी तथा दक्षता को बढ़ाने के लिए परिचालनों का स्वचालन कार्य पूरा किया गया है।

11. निरीक्षण एवं ऑडिट

11.1 वर्ष के दौरान वेअरहाउसों के 650 सामान्य निरीक्षण और 1099 तकनीकी निरीक्षण किए गए। वर्ष के दौरान 206

2. Your Corporation has implemented FCIs' Depot Online System (DOS) at its 21 warehouses during the year 2016-17 automating the function of FCI stocks at its warehouses. The implementation of FCIs' Depot Online System is under progress in another 138 warehouses.

3. Continuing on IT adoption path your Corporation has automated the Pay Roll & CPF Services. Online availability of information 24X7 has improved efficiency and empower the employees to access salary slip, tax statement, CPF balance etc. anytime anywhere.

4. The File Tracking System Project has been implemented successfully in Vigilance Division of Corporate Office and the same is now being rolled out in the remaining Divisions of the Corporate Office.

5. The automation of operations of the Integrated Check Post at Attari, Petrapole & Agartala has been completed to enhance the efficiency and monitoring of operations.

11. INSPECTION AND AUDIT

11.1 During the year, 650 general inspections and 1099 technical inspections of the warehouses were conducted. During the year,





यूनितों का आन्तरिक लेखा परीक्षा का लक्ष्य निर्धारित किया गया था जिसमें वेअरहाउसों, सीएफएस/आईसीडी/क्षे.का. और निर्माण खण्ड शामिल है। 206 यूनितों में से 111 यूनितों की लेखा परीक्षा निगम के आन्तरिक लेखा परीक्षा टीम द्वारा किया तथा शेष 95 यूनितों की लेखा परीक्षा आउटसोर्सड चार्टर्ड एकाउण्टेंसी फर्म द्वारा किए गये। वर्ष 2016-17 के दौरान 05 यूनितों की विशेष लेखा परीक्षा भी की गई। वित्तीय वर्ष 2016-17 के दौरान बोर्ड की आन्तरिक लेखा समिति की 05 बैठकें आयोजित की गईं।

12. सतर्कता प्रशासन

12.1 वर्ष 2016-17 के दौरान सतर्कता विभाग द्वारा निवारक सतर्कता के अन्तर्गत मुख्य सतर्कता अधिकारी के दौरों सहित 53 निवारक निरीक्षण किए गए। अनुशासनात्मक कार्रवाइयों को शीघ्र पूरा करने पर जोर दिया गया। रिपोर्ट वर्ष के दौरान 15 मामलों की जाँच पूरी की गई। मेजर पैनैल्टी के 04 मामलों की जिसमें 07 कार्मिक शामिल थे तथा माइनर पैनैल्टी के 02 मामलों की जिसमें 05 कार्मिक शामिल थे, जाँच कार्रवाई शुरू की गई। भरसक प्रयासों के फलस्वरूप इस अवधि में 04 माइनर पैनैल्टी चार्जशीट में शामिल 06 कार्मिकों तथा 12 मेजर पैनैल्टी चार्जशीट में शामिल 47 कार्मिकों की कार्रवाइयों पर निर्णय लिया गया। निवारक जाँच के कारण ठेकेदारों से कुल 13.45 लाख रु. की वसूली की गई।

target of internal audit of 206 units was fixed which included warehouses/CFs/ICDs/ROs and CCs. Out of the 206 units, 111 units were audited by Internal Audit team of the Corporation and rest of 95 units were audited by outsourced Chartered Accountancy firms. Special Audit of 5 units was also conducted during the year 2016-17. Five meetings of the Audit Committee of the Board were held during the financial year 2016-17.

12. VIGILANCE ADMINISTRATION

12.1 During the year 2016-17, Vigilance Division undertook 53 preventive checks under preventive vigilance including visits by the CVO. Emphasis was laid on expeditious completion of disciplinary proceeding. Investigation in 15 cases was completed during the year under report. Major penalty proceedings in 4 cases involving 7 officials and minor penalty proceedings in 2 cases involving 5 officials were initiated. As a result of concerted efforts, 4 minor penalty charge-sheets involving 6 officials and 12 major penalty charge-sheets involving 47 officials were decided during the period. A sum of Rs. 13.45 lakh has been recovered from the contractors due to preventive checks.



वर्ष 2016 के सतर्कता जागरूकता सप्ताह के अवसर पर "सतर्कता-एक परिदृश्य" पुस्तिका जारी करते हुए।
Release of Booklet titled 'Vigilance -An Overview' on the occasion of Vigilance Awareness Week in year 2016.



12.2 दिनांक 31.10.2016 से 05.11.2016 तक सतर्कता जागरूकता सप्ताह मनाया गया। इस अवसर पर “सतर्कता-एक-परिदृश्य” नामक पुस्तिका का 16वां संस्करण प्रकाशित किया गया जिसमें केंद्रीय भंडारण निगम के अधिकारियों/कर्मचारियों में सतर्कता मामलों के प्रति संवेदनशीलता जागृत करने के लिए केन्द्रीय सतर्कता आयोग द्वारा महत्वपूर्ण परिपत्रों सहित सतर्कता मामलों पर लेख शामिल किए गए। प्रभावपूर्ण तकनीकी के द्वारा सतर्कता प्रशासन में सुधार लाने, वेबसाइट के प्रभावशाली प्रयोग द्वारा पारदर्शिता की संस्कृति का निर्माण करने, नियामक प्रवर्तन के निर्वहन तथा निगम की अन्य गतिविधियों में केन्द्रीय सतर्कता आयोग के दिशानिर्देशों के कार्यान्वयन हेतु बल दिया गया है। निवारण जांच के दौरान पाई गई कमियों के आधार पर पूछताछ एवं जांच कार्रवाई तथा पद्धति में सुधारों पर दिशा-निर्देश जारी किए गए।

12.3 सतर्कता विभाग द्वारा सतर्कता जागरूकता सप्ताह के दौरान 03 दिन का संविदा प्रबन्धन प्रशिक्षण कार्यक्रम दिनांक 02.11.2016 से 04.11.2016 तक आयोजित किया गया। इसके अतिरिक्त दिनांक 01.02.2017 से 03.02.2017 तक प्रशासनिक सतर्कता पर सामान्य प्रशिक्षण तथा दिनांक 22.08.2016 से 24.08.2016 तक आई.ओ./पी.ओ. के लिए प्रशासनिक सतर्कता पर प्रशिक्षण आयोजित किया गया। इसके अतिरिक्त दिनांक 22.09.2016 से 23.09.2016 तक क्षेत्रीय कार्यालय स्तर पर क्षेत्रीय कार्यालय, कोलकाता में सतर्कता जागरूकता बढ़ाने के लिए इंटरैक्शन सेशन आयोजित किया गया।

13. गुणवत्ता प्रबन्धन प्रणाली

आपके निगम ने उन्नत गुणवत्ता मानक आईएसओ 9001:2008 को फलतापूर्वक कार्यान्वित एवं बनाए रखा है। सभी 366 स्वयं निर्मित वेअरहाउसों/कंटेनर फ्रेट स्टेशनों/आईसीडी/एअरकार्गो कॉम्प्लैक्स एवं 18 क्षेत्रीय कार्यालयों, 04 निर्माण सैलों एवं निगमित कार्यालय को क्यूएमएस के लिए आईएसओ 9001:2008, ईएमएस के लिए आईएसओ 14001:2004 एवं व्यावसायिक स्वास्थ्य एवं सुरक्षा प्रबंधन प्रणाली के लिए ओएचएसएस के लिए 18001:2007 को प्रमाणित किया गया।

14. निगमित सामाजिक दायित्व एवं सुस्थिर विकास गतिविधियां

आपका निगम निगमित सामाजिक दायित्व के प्रति अत्यन्त उत्तरदायित्व एवं संवेदना रखता है तथा अपने सामाजिक

12.2 Vigilance Awareness Week was observed from 31.10.2016 to 05.11.2016. On this occasion 16th edition of booklet titled “Vigilance- An-Overview” containing articles on vigilance matters including important CVC circulars was released in order to sensitize CWC officials on vigilance matters. Greater emphasis has been laid on implementing CVC guidelines towards improving vigilance administration by leveraging technology, in creating a culture of transparency through effective use of website, in discharge of regulatory enforcement and other functions of the Corporation. Based on the deficiencies noticed during the preventive checks, investigation and inquiry proceeding, guidelines on system improvements have been issued.

12.3. Vigilance Division has conducted three days training programme on Contract Management from 02.11.2016 to 04.11.2016 during the Vigilance Awareness Week in addition to normal training on Administrative Vigilance from 01.02.2017 to 03.02.2017 and training on Administrative Vigilance for IO/PO from 22.08.2016 to 24.08.2016. Further, to enhance vigilance awareness, an interactive session at Regional Office level was organized at RO, Kolkata from 22.09.2016 to 23.09.2016.

13. QUALITY MANAGEMENT SYSTEM

Your Corporation successfully implemented and maintained upgraded Quality Standard ISO 9001:2008. All the 366 own constructed warehouses/CFSs/ICDs/ACCs and 18 Regional Offices, 4 Construction Cells and Corporate Office have been certified under ISO 9001:2008 for QMS, ISO 14001:2004 for EMS and OHSAS 18001:2007 for occupational Health & Safety Management System.

14. CSR AND SUSTAINABLE DEVELOPMENT ACTIVITIES

Your Corporation has a great sense of responsibility and sensitivity towards CSR and





खाद्य एवं सार्वजनिक वितरण विभाग तथा केन्द्रीय भंडारण निगम के बीच वर्ष 2017-18 के लिए समझौता ज्ञापन पर हस्ताक्षर।
Food & Public Distribution and Central Warehousing Corporation signed MOU for the year 2017-18.

दायित्वों को पूरा करने के लिए जागरूक है। सामाजिक विकास तथा पर्यावरणीय सुस्थिरता प्राप्त करने के निगमित सामाजिक दायित्व के लक्ष्य के तहत कार्य किए गए। वर्ष के दौरान, विभिन्न निगमित सामाजिक दायित्व एवं सुस्थिर विकास गतिविधियों पर 514.33 लाख रु. खर्च किए गए। सार्वजनिक उद्यम विभाग के दिशा निर्देशों के अनुसार निगमित सामाजिक दायित्व एवं सुस्थिर विकास गतिविधियों की रिपोर्ट पेज नम्बर 42 पर है।

15. सूचना का अधिकार अधिनियम, 2005 का कार्यान्वयन

आपके निगम में सूचना का अधिकार अधिनियम 2005 (आरटीआई) कार्यान्वित किया गया है। उप महाप्रबंधक (कार्मिक), केन्द्रीय जन सूचना अधिकारी (सीपीआईओ) के रूप में, क्षेत्रीय प्रबंधक एवं निर्माण सैलों के प्रमुख जन सूचना अधिकारी (पीआईओ) बनाए गए हैं। सूचना के अधिकार अधिनियम, 2005 के अधीन निदेशक (कार्मिक) अपीलीय प्राधिकारी हैं।

रिपोर्ट वर्ष के दौरान सूचना के अधिकार अधिनियम के अन्तर्गत 814 आवेदन प्राप्त हुए जिनका निपटान कर दिया गया। अपीलीय प्राधिकारी को भी 210 अपीलें प्राप्त हुईं जिनका निपटान कर दिया गया है।

16. प्रचार

16.1 आपके निगम ने रिपोर्ट वर्ष के दौरान विभिन्न प्रदर्शनियों/कृषि एक्सपो, व्यापार मेलों एवं मेला आदि में भाग लिया जिनमें प्रमुख इस प्रकार हैं:-

(i) केन्द्रीय भंडारण निगम ने जगन्नाथ धाम, पुरी, उड़ीसा में

is conscious of meeting its social obligations. The activities undertaken through CSR aim to achieve inclusive growth of society and environmental sustainability. During the year, Rs. 514.33 lakh were spent on various Corporate Social Responsibility and Sustainable Development activities. A report on CSR and sustainable development activities as per the guidelines of the Department of Public Enterprises is on page no. 42.

15. IMPLEMENTATION OF RIGHT TO INFORMATION ACT, 2005

The Right to information Act, 2005 (RTI) has been implemented in CWC, with the Deputy General Manager (Personnel), as the Central Public Information Officer (CPIO), the Regional Managers and Heads of the Construction Cells designated as the PIOs. The Director (Personnel) is the Appellate Authority under the RTI Act, 2005.

During the year under report, 814 applications seeking information under the RTI Act were received and disposed off and 210 appeals were also received by the Appellate Authority and disposed off.

16. PUBLICITY

16.1 During the year under report, your Corporation participated in various Exhibitions, Krishi Expos, Trade Fairs, and Melas etc. prominent among those being:

(i) Participation of CWC in 7th Krishi Fair,





दिनांक 04.06.2016 से 08.06.2016 तक 07वें कृषि मेला, 2016 में भाग लिया।

(ii) निगम ने मुम्बई प्रदर्शनी सेंटर में दिनांक 19.05.2016 से 20.05.2016 तक इंडिया मल्टी लाजिस्टिक्स समिट, 2016 में भाग लिया।

(iii) जयपुर में दिनांक 09.11.2016 से 11.11.2016 तक ग्राम ग्लोबल राजस्थान एग्री-टैक (मीट), 2016 में भाग लिया।

(iv) नासिक, महाराष्ट्र में दिनांक 24.11.2016 से 28.11.2016 तक इन्टरनेशनल एग्रीकल्चर ट्रेड फेयर में कृषिथियन-2016 में भाग लिया।

16.2 दूरदर्शन (नेशनल चैनल) ने भी रिपोर्ट वर्ष के दौरान अपने “कृषि दर्शन कार्यक्रम” के माध्यम से तीन अवसरों पर केन्द्रीय भंडारण निगम की गतिविधियों को कवर किया।

17. राज्य भण्डारण निगम

17.1 दिनांक 31 मार्च, 2017 को 19 राज्य भंडारण निगम थे।

17.2 आपके निगम की 19 राज्य भंडारण निगमों (एसडब्ल्यूसी) में 50 प्रतिशत इक्विटी है तथा शेष 50 प्रतिशत इक्विटी संबंधित राज्य सरकारों की है। 31 मार्च, 2017 को ये राज्य भंडारण निगम 270.04 लाख मी. टन की कुल भंडारण क्षमता के 1820 वेअरहाउस चला रहे थे। वर्ष के दौरान राज्य भंडारण निगमों द्वारा 6.40 लाख मी. टन की स्वयं निर्मित भंडारण क्षमता बढ़ाई गई। राज्य भंडारण निगमों द्वारा परिचालित भंडारण क्षमता का विवरण नीचे तथा अनुलग्नक-1 में दिया गया है:-

2016 at Jagannath Dham, Puri, Odisha w.e.f. 04.06.2016 to 08.06.2016.

(ii) Participation of CWC in India Multi Logistics Summit 2016 w.e.f. 19.05.2016 to 20.05.2016 at Bombay Exhibition Centre.

(iii) Participated in Gram Global Rajasthan Agri-tech (Meet) 2016 at Jaipur w.e.f. 09.11.2016 to 11.11.2016.

(iv) Participation in Krishithion 2016 International Agri Culture Trade Fair at Nasik Maharashtra w.e.f. 24.11.2016 to 28.11.2016.

16.2 Doordarshan (National Channel) also covered the activities of the CWC through their Krishi Darshan Programmes on three occasions during the year under report.

17. STATE WAREHOUSING CORPORATIONS (SWCs)

17.1 As on 31st March, 2017, there were 19 State Warehousing Corporations.

17.2 Your Corporation holds 50% equity in the 19 State Warehousing Corporations (SWCs) with the respective State Governments holding the remaining 50% of the equity. As on 31st March, 2017, these SWCs were operating a network of 1820 warehouses with an aggregate storage capacity of 270.04 lakh MT. During the year 6.40 lakh MT of owned constructed storage capacity was added by the SWCs. Details of the storage capacity operated by SWCs are given below and at Annex-I.

(क्षमता लाख मी.टन में) (Capacity in lakh MT)

भंडारण क्षमता Storage Capacity	2014-15	2015-16	2016-17
निजी/निर्मित Owned/Constructed	156.34	165.80	172.20
किराये पर (कवर्ड) Hired (Covered)	52.67	38.04	36.73
प्लिन्थ Plinth	07.67	6.48	3.58
प्रबंधन वेअरहाउसिंग Management Warehousing	54.27	59.71	57.53
कुल Total	270.95	270.03	270.04
वेअरहाउसों की संख्या No. of Warehouses	1699	1723	1820

17.3 31 मार्च, 2017 को आपके निगम द्वारा राज्य भंडारण निगमों की इक्विटी में 61.79 करोड़ रूपयों का कुल निवेश

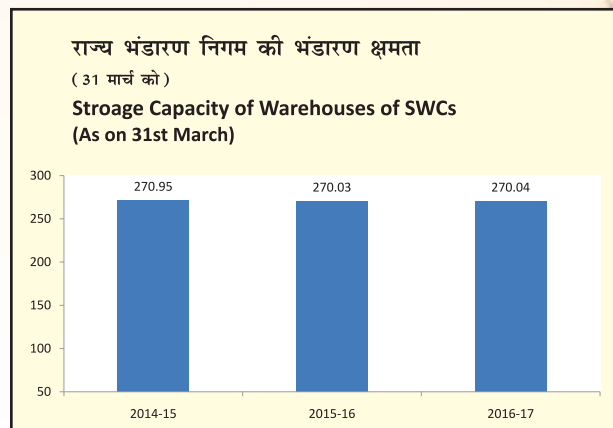
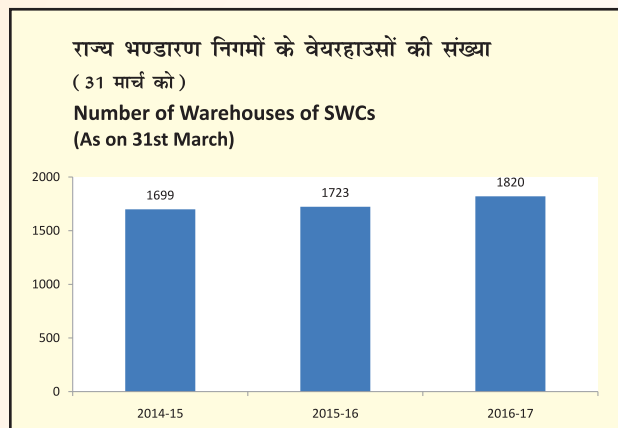
17.3 As on 31st March, 2017, the aggregate investment by your Corporation in the equity





किया गया। राज्य भंडारण निगमों में किए गए निवेश का ब्यौरा अनुलग्नक-II में दिया गया है।

of the SWCs stood at Rs. 61.79 crore. The details of investment in SWCs are given at Annex -II.



सचिव, खाद्य एवं सार्वजनिक वितरण राज्य भंडारण निगमों के अध्यक्ष/प्रबन्ध निदेशकों को संबोधित करते हुए।
Secretary, Food & Public Distribution addressing the CMD/MDs of State Warehousing Corporations.

17.4 रिपोर्ट वर्ष के दौरान 11 राज्य भंडारण निगमों ने अपनी वार्षिक साधारण बैठकें आयोजित की तथा लाभांश के रूप में 16.16 करोड़ रु. की राशि घोषित की। राज्य भंडारण निगमों द्वारा घोषित लाभांश का ब्यौरा एवं केन्द्रीय भंडारण निगम द्वारा प्राप्त राशि का ब्यौरा अनुलग्नक- III पर दिया गया है।

17.4 During the year under report, 11 SWCs held their AGMs and an amount of Rs. 16.16 crore was declared as dividend. The details of the dividend declared by the SWCs and amount received by CWC are given at Annex -III.

18. सहायक/संयुक्त उद्यम

18. SUBSIDIARY/JOINT VENTURE

18.1 सैन्ट्रल रेलसाइड वेअरहाउस कम्पनी लि.

18.1 Central Railside Warehouse Company Ltd.

सैन्ट्रल रेलसाइड वेअरहाउस कम्पनी लि. (सीआर डब्ल्यूसी) का गठन 10 जुलाई, 2007 को हुआ तथा इसने 24 जुलाई,

The Central Railside Warehouse Company Ltd. (CRWC), was incorporated on 10th July, 2007





2007 से व्यापार शुरू करने के लिए प्रमाण-पत्र प्राप्त किया। आज की तिथि तक सीआरडब्ल्यूसी की प्रदत्त अंश पूंजी की 100 प्रतिशत राशि जो 40.56 करोड़ रु. है, के.भ.नि. के पास है।

18.2 सीआरडब्ल्यूसी 19 रेलसाइड वेअरहाउस कॉम्प्लेक्स (सीआरडब्ल्यूसी) चला रही है जिसकी कुल भंडारण क्षमता 329467 मी.टन है और 2016-17 में 123664 वैगन हैंडल किए।

18.3 पहलेजा, बिहार में 13800 मी.टन क्षमता के रेल साइड वेअरहाउस कॉम्प्लेक्स का निर्माण का कार्य प्रगति पर है।

18.4 “इफको सीआरडब्ल्यूसी लाजिस्टिक्स लिमिटेड” नामक एक संयुक्त उद्यम कम्पनी का 03 जून 2016 को गठन हुआ।

18.5 वर्ष 2016-17 के दौरान सीआरडब्ल्यूसी ने कम्पनी की प्रदत्त पूंजी पर 15 प्रतिशत की दर से अंतिम लाभांश घोषित किया है।

18.6 सीआरडब्ल्यूसी का पिछले 03 वर्ष में वित्तीय विवरण नीचे दिया गया है।

and received the certificate for commencement of business on 24th July 2007. As on date 100% amount of paid up share capital of CRWC amounting to Rs.40.56 crore is held by CWC.

18.2 CRWC has been operating 19 Railside Warehouse Complexes (RWCs) with an aggregate storage capacity of 329467 MT and has handled 123664 wagons in 2016-17.

18.3 Construction of 13800 MTC Railside Warehouse Complex at Pahleja, Bihar. The work has been started and is in progress.

18.4 A Joint Venture Company namely “IFFCO CRWC LOGISTICS LIMITED” was incorporated on 3rd June, 2016.

18.5 During the year 2016-17, CRWC has declared final dividend @ 15% of the paid-up capital of the Company.

18.6 The financial details of CRWC for the last three years is as under:

(करोड़ रु. में) (Rs.in Crore)

वित्तीय वर्ष Financial Year	आय Income	व्यय Expenditure	कर पूर्व लाभ Profit Before Tax	कर पश्चात लाभ Profit After Tax
2014-15	100.67	79.11	21.56	13.86
2015-16	87.93	68.11	19.82	11.14
2016-17	86.71	66.99	19.72	12.68

19. उद्योग ढांचा एवं विकास, शक्तियाँ, कमियाँ, अवसर एवं चुनौतियों पर प्रबंधन के विचार

19.1 आंतरिक नियंत्रण प्रणाली एवं उसकी उपयुक्तता

निगमित अधिशासन के उच्चतम स्तर को प्रदान करने सहित विनियामक एवं सांविधिक अनुपालन सुनिश्चित करने के लिए आपके निगम ने संगत विधियों एवं नियमों के अनुपालन, परिसंपत्तियों की संरक्षा, वित्तीय रिपोर्टिंग की विश्वसनीयता, व्यावसायिक प्रचालनों को सहज, प्रभावी तथा सक्षम रूप से चलाने के लिए आंतरिक प्रणालियों और प्रक्रियाओं को मजबूत किया है। सभी चैक एवं बैलेंस की उपयुक्तता तथा सभी आंतरिक नियंत्रण प्रणालियों के उचित, नियमित और संपूर्णता को सुनिश्चित करने के उद्देश्य से निगम के आंतरिक लेखा विभाग के सहयोग से अनुभवी फर्मों के चार्टर्ड एकाउंटेंट द्वारा

19. MANAGEMENT DISCUSSIONS ON INDUSTRY STRUCTURE AND DEVELOPMENTS, STRENGTHS, WEAKNESSES, OPPORTUNITIES & THREATS.

19.1 Internal Control Systems and their adequacy

To ensure regulatory and statutory compliance as well as to provide highest level of corporate governance, your Corporation has robust internal systems and processes in place for smooth, effective and efficient conduct of business operations, reliability of financial reporting, safeguarding of assets and compliance with relevant laws and regulations. In order to ensure that all checks and balances are in place and all internal control systems are in order, regular and exhaustive internal audits are conducted by the experienced firms of





आंतरिक लेखा परीक्षा की जाती है। इसके अतिरिक्त निदेशक मंडल स्तर की एक लेखा परीक्षा समिति है जो आंतरिक नियंत्रण प्रणाली के अनुपालन एवं उनकी उपयुक्तता पर कड़ी निगरानी रखती है।

आपके निगम के पास निम्नलिखित व्यावसायिक उद्देश्यों को प्राप्त करने के लिए सक्षम आंतरिक नियंत्रण प्रणाली है:-

- व्यवसायिक प्रचालनों की क्षमता एवं प्रभावशीलता;
- अनधिकृत एक्सेस, उपयोग एवं व्यवस्था से परि-सम्पत्तियों की संरक्षा;
- वित्तीय रिपोर्टिंग की सटीकता और तत्परता;
- निर्धारित नीतियों और प्रक्रियाओं का अनुपालन;
- विभिन्न विधियों और विनियमों का अनुपालन;

रिपोर्ट वर्ष के दौरान 206 इकाइयों की आंतरिक लेखा परीक्षा सुनिश्चित की गई थी जिसमें से 111 इकाइयों को आंतरिक लेखा परीक्षा विभाग द्वारा लेखा परीक्षित किया गया और 95 इकाइयों के साथ 5 इकाइयों की विशेष लेखा परीक्षा के साथ-साथ चार्टर्ड अकाउंटेंट्स फर्म को आउटसोर्स किया गया। वर्ष 2016-17 के दौरान वेअरहाउसों के 650 सामान्य निरीक्षण और 1099 तकनीकी निरीक्षण किए गए। सतर्कता विभाग ने मुख्य सतर्कता अधिकारी के दौर सहित निवारक सतर्कता के अन्तर्गत 53 उपचारात्मक जाँच की।

19.2 शक्तियाँ, कमियाँ, अवसर एवं चुनौतियाँ

शक्ति: निगम की प्रमुख शक्ति वेअरहाउसों के विस्तृत नेटवर्क, विविध वस्तुओं के पोर्टफोलियों, व्यापक ग्राहक आधार और स्टॉक के भंडारण एवं परिरक्षण में मूल सक्षमता के साथ ग्राहक सेवा स्तर एवं नेटवर्क वितरण है जो प्रशिक्षित तकनीकी जनशक्ति द्वारा किया जा रहा है। के.भ.नि. प्रमुख प्रतिष्ठानों को पैस्ट नियंत्रण सेवाएं प्रदान करने में मुख्य भूमिका निभा रहा है तथा यह पर्यावरण अनुकूल विधियों को अपना रहा है।

कमी: आपका निगम अत्यधिक प्रतिस्पर्धी कारोबारी माहौल में काम कर रहा है तथा इसे कृषि भंडारण, औद्योगिक भंडारण, सीएफएस/आईसीडी प्रचालनों, सीआरटी प्रचालनों, आई सी पी प्रचालनों एवं पीसीएस प्रचालनों जैसे अपने सभी व्यावसायिक

Chartered Accountants in close co-ordination with the Corporation's own Internal Audit Division. Besides, the Corporation has one committee of the Board viz. Audit Committee to keep a close watch on compliance with Internal Control Systems and their adequacy.

Your Corporation has an efficient system of internal controls for achieving the following business objectives:

- Efficiency and effectiveness of business operations;
- Safeguarding of assets from unauthorized access, use and disposition;
- Accuracy and promptness of financial reporting;
- Compliance with the laid down policies and procedures;
- Compliance with various laws and regulations;

During the year under report, internal audit of 206 units were fixed out of which 111 units were audited by Internal Audit Division and 95 units were outsourced to Chartered Accountant firms along with Special Audit of 5 units. During the year 2016-17, 650 general inspections and 1099 technical inspections of the warehouses were conducted. Vigilance Division undertook 53 preventive checks under preventive vigilance including visits by the CVO.

19.2 Strengths, Weaknesses, Opportunities & Threats:

Strength: The major strength of the Corporation is the distribution network and customer service levels with wide network of warehouses, diversified commodity portfolio, wide clientele base and core competency in storage and preservation of stocks which is being looked after by trained technical manpower. CWC is a major player in providing pest control services to major establishments and is using environment friendly methods.

Weakness: Your Corporation is operating in a highly competitive business environment and is facing intense competition in all its business verticals such as agri warehousing, industrial warehousing, CFSs/ICDs operations,





कार्यक्षेत्र में अत्यन्त प्रतिस्पर्धा का सामना करना पड़ रहा है। कृषि भंडारण के क्षेत्र में, खाद्यान्नों तथा अन्य वस्तुओं के लिए भंडारण क्षमता के सृजन में निजी क्षेत्रों की भागीदारी प्रोत्साहित करने के लिए भारत सरकार द्वारा कर प्रोत्साहन, पूँजी निवेश, सब्सिडी आदि के रूप में विभिन्न प्रोत्साहन दिए जाने की वजह से यह प्रतिस्पर्धा और अधिक बढ़ गई है।

अवसर : पड़ोसी देशों के साथ सीमा व्यापार को बढ़ावा देने के लिए सरकार द्वारा एकीकृत चैक पोस्ट और लैंड कस्टम स्टेशन खोलने से निगम को इन सुविधाओं का प्रबंधन करने का अवसर मिला है। वर्तमान में तीन आईसीपी का प्रबंधन कार्य सीडब्ल्यूसी द्वारा किया जा रहा है और भारत बांगला देश सीमा पर शीघ्र ही श्रीमंतपुर में एक एलसीपी प्रचालित किए जाने की संभावना है। निगम ने नाभा, पंजाब में निजी फ्रेट टर्मिनल (पीएफटीएस) की स्थापना भी की है। सरकार द्वारा खाद्यान्न के बल्क स्टोरेज पर ध्यान दिए जाने के कारण आपका निगम नाभा में 50,000 मी.टन के स्टील साइलो का निर्माण कर रहा है। गेहूँ के बल्क स्टोरेज के लिए श्रीगंगानगर और हनुमानगढ़ में साइलो का निर्माण किया जाना भी विचाराधीन है।

के.भ.नि ने सीमेंट के बल्क स्टोरेज का कार्य भी शुरू किया है और पीपीपी मॉडल के तहत कालम्बोली में यह सुविधा विकसित की जा रही है। इसके सफल होने पर इस मॉडल को अन्य स्थानों पर प्रयोग में लाया जाएगा।

ई-कॉमर्स देश में अपनी पकड़ मजबूत कर रहा है और ऐसी उम्मीद है कि ई-कॉमर्स व्यापार में आने वाले दिनों में इंटरनेट कनेक्टिविटी के आने से अत्यधिक वृद्धि होगी। आपके निगम ने परामर्शदाता के माध्यम से ई-कॉमर्स व्यापार पर अध्ययन किया है और उनकी भंडारण आवश्यकता का उपयोग कर रहा है। मुख्य ई-कॉमर्स की कंपनियां चेन्नई, कोयंबटूर, दिल्ली और पूणे में भंडारण स्थान का उपयोग कर रही हैं। आपके निगम के पास अखिल भारतीय स्तर पर विद्यमान होने के कारण इस बढ़ते बाजार का उपयोग करने का अवसर प्राप्त है।

चुनौती: अत्यधिक प्रतिस्पर्धी दर, फ्लैक्सिबल समय, ऑटोमेशन, आदि के साथ बहुराष्ट्रीय सहित 3पीएल लॉजिस्टिक प्रदाता के बढ़ी संख्या में आने से निगम के भंडारण क्षमता उपयोग में गंभीर समस्या आ रही है। इसी तरह, आयात-निर्यात व्यापार में कमी, कंटेनरों के डायरेक्ट पोर्ट डिलीवरी में वृद्धि होने तथा छूट, प्रोत्साहन आदि देने से सीएफएस/आईसीडी

CRT operations, ICPs operations and PCS operations. In the field of Agri warehousing, the competition has become more intense in view of various incentives rolled out by the Government of India in the form of tax incentive, capital investment subsidy etc. to incentivize private sector participation in creation of storage capacity for foodgrains and other agri commodities.

Opportunities: Opening of ICPs and Land Custom Stations by Government for promotion of border trade with neighbouring countries provides opportunity for the Corporation to manage these facilities. Currently three ICPs are being managed by CWC and one LCS at Srimantpur is expected to be operational shortly on Indo Bangla Border. Corporation has also established Private Freight Terminal (PFTs) at Nabha, Punjab with Government's focus on bulk storage of foodgrains, your Corporation is constructing steel silos of 50000 MTs at Nabha. Construction of silos for bulk storage of wheat is also under consideration at Sriganganagar and Hanumangarh.

CWC has also entered into a new business activity of bulk storage of cement and a facility is being developed at Kalamboli under PPP mode. On its becoming successful, this model will be replicated at other locations.

E-commerce is gaining its foothold in the country and it is expected that the e-commerce business will grow in leaps and bounds with the penetration of internet connectivity in coming days. Your Corporation has conducted a study on e-commerce business through a Consultant and is tapping their warehousing requirement. Major E-commerce companies are utilizing warehousing space at Chennai, Coimbatore, Delhi and Pune. Your Corporation has an opportunity to tap this growing market with its pan India presence.

Threats: Entry of large number of 3PL logistics providers including multi-nationals with highly competitive rate, flexible timing, automation, etc. is posing serious problem to the utilization of the storage capacity of the Corporation. Similarly, with the reduction in EXIM trade, increase in Direct Port Delivery of containers and cut throat competition among CFSs/ICDs





प्रचालकों में हो रही कड़ी प्रतिस्पर्धा के कारण निगम की सीएफएस/आईसीडी सुविधाओं की उपयोगिता प्रभावित हो रही है।

19.3 जोखिम और चिंताएँ

आपका निगम घरेलू व्यावसायिक वातावरण में आने वाली घटनाओं से होने वाली चुनौतियों के प्रति जागरूक और संवेदनशील है जिसमें मूल जोखिम बढ़ सकने वाले प्रतिस्पर्धी भी शामिल हैं। आपके निगम ने अपने बोर्ड स्तरीय जोखिम प्रबंधन समिति तथा निगमित स्तरीय जोखिम प्रबंधन समिति का गठन किया है जिससे निगम को जोखिम को कुशलता पूर्वक निरंतर व्यवस्थित करने, वृद्धि को बनाए रखने तथा हितधारियों के मूल्य सृजित करने में सहायता मिलती है।

केन्द्रीय भंडारण निगम ने दिनांक 05 मार्च, 2014 को हुई निदेशक मंडल की बैठक में लिए गए अनुमोदन से डीपीई के दिशा निर्देशों के अनुसार जोखिम प्रबंधन समिति को अपनाया है। तब से निगम में जोखिम प्रबंधन सुदृढ़ हुआ है। यह नीति निगम में व्यापार जोखिमों के प्रबंधन कार्य हेतु दिशा-निर्देश प्रदान करती है। यह जोखिम को नियमित रूप से एक निश्चित समय में कम करने, मूल्यांकन करने, जोखिम की पहचान करने की सुनिश्चिता पर बल देता है।

निगमित स्तरीय जोखिम प्रबंधन समिति, जोखिम प्रबंधन नीति के कार्यान्वयन पर नज़र रखती है जिसकी निगरानी बोर्ड स्तरीय जोखिम प्रबंधन समिति द्वारा की जाती है। निगमित स्तरीय जोखिम प्रबंधन समिति अर्धवार्षिक आधार पर जोखिम और उसके कम होने की स्थिति की समीक्षा करती है और इसकी रिपोर्ट निगम के मुख्य जोखिम अधिकारी को दी जाती है। मुख्य जोखिम अधिकारी जोखिम रिपोर्ट, गत वर्ष पहचानी गई जोखिम पर की गई कार्रवाई की रिपोर्ट के साथ, वार्षिक आधार पर समीक्षा के लिए निदेशक मंडल के समक्ष प्रस्तुत करता है।

निगम के समक्ष आए मुख्य जोखिमों का विश्लेषण जोखिम प्रबंधन समिति द्वारा विस्तार से किया जाता है। मुख्य जोखिम क्षेत्रों की समीक्षा निगमित स्तर और बोर्ड स्तर जोखिम प्रबंधन समिति द्वारा नियमित रूप से की जाती है।

19.4 2017-18 के लिए दृष्टिकोण

केन्द्रीय भंडारण निगम एफएमसीजी कंपनियों, बहुराष्ट्रीय कंपनियों, ई-कॉमर्स कंपनियों, बड़े व्यापारियों, थोक जमाकर्ताओं आदि से व्यापार की संभावनाएं तलाश रहा है। रबी के मौसम, 2017 में निगम के गोदामों में दालों तथा

operators offering discounts, incentive, etc., the utilization of CFSs/ICDs facilities of the Corporation is getting affected.

19.3 Risks and Concerns

Your Corporation is conscious and sensitive to the challenges posed to its business by the events unfolding in domestic business environment including competitors which could give rise to substantive risks. With this in view, your Corporation has constituted a Board Level Risk Management Committee and Corporate Level Risk Management Committee to help the Corporation to efficiently manage risk, sustain growth and create value for the stakeholders. CWC adopted the Risk Management Policy as per guidelines of the Department of Public Enterprises with the approval of the Board of Directors in its meeting held on 5th March, 2014. Since then the risk management has matured in CWC. The Policy provides guidance for the management of the business risks across CWC. It focuses on ensuring that the risks are identified, evaluated and mitigated within a given time frame on a regular basis.

Corporate Level Risk Management Committee has to oversee the implementation of the Risk Management Policy which is monitored by Board Level Risk Management Committee (BLRMC). Corporate Level Risk Management Committee reviews the risks and its mitigation status on half yearly basis and reports the same to Chief Risk Officer of CWC. Chief Risk Officer prepares a Risk Report and places it before the Board of Directors for its review on annual basis along with action taken report of previous year on the risk identified.

Key risks being faced by the Corporation are analyzed in detail by the Risk Management Committees. Top risk areas are regularly reviewed by the Corporate Level and Board Level Risk Management Committees.

19.4 Outlook for 2017-18

Central Warehousing Corporation is exploring business from FMCG companies, MNCs companies, E-commerce companies, big trade houses, Bulk depositors, etc. In Rabi season, 2017, there is significant storage of buffer stock





बफर स्टॉक का महत्वपूर्ण भंडारण है। अनुमान है कि खरीफ के मौसम में चावल एवं कपास के भंडारण में वृद्धि होगी।

क. केन्द्रीय भंडारण निगम जीएसटी व्यवस्था में अपने जमाकर्ताओं की बदलती अपेक्षाओं को अनुकूल बनाने के लिए अपनी व्यावसायिक गतिविधि को व्यवस्थित कर रहा है।

ख. केन्द्रीय भंडारण निगम प्रचार उद्देश्यों के लिए अपने परिसर में एटीएम, मोबाइल टावर एवं होर्डिंग लगाने की अनुमति देकर राजस्व अर्जित करने पर भी विचार कर रहा है।

ग. केन्द्रीय भंडारण निगम अमेज़ॉन, फ्लिपकार्ड, स्नैपडील आदि जैसी ई-कॉमर्स कंपनियों की भंडारण आवश्यकता का लाभ उठाने का प्रयास कर रहा है।

घ. नाभा (पंजाब) में 50000 मी.टन साइलो के निर्माण का कार्य किया जा रहा है और राजस्थान में पहचान किए गए अन्य स्थानों पर साइलो स्थापित करने की योजना है।

ड. कालम्बोली में सीमेंट की बल्क स्टोरेज सुविधा विकसित की गई।

च. कोल्ड स्टोरेज सुविधाओं के विकास संभावनाओं को भी देखा जा रहा है।

छ. इसके अलावा, केन्द्रीय भंडारण निगम एग्री-वेअरहाउसिंग में अधिकतम व्यापार पाने और ई-वेअरहाउस रसीद के द्वारा ई-ट्रेडिंग को प्रोत्साहित करने तथा किसानों की उपज की बिक्री की कमी को हतोत्साहित करने के लिए पार्श्विक प्रबंधक की भूमिका अदा करने हेतु ई-पोर्टल के माध्यम से डब्ल्यूडीआरए के साथ अपनी पंजीकरण प्रक्रिया को स्ट्रीम लाईन करने की प्रक्रिया में है।

20. ऊर्जा, प्रौद्योगिकी समावेश और विदेशी मुद्रा आय और व्यय का संरक्षण

20.1 ऊर्जा संरक्षण

आपके निगम ने ऊर्जा संरक्षण और अक्षय ऊर्जा के उपयोग की दिशा में निरंतर प्रयास करते हुए अपने विभिन्न क्षेत्रीय कार्यालय की बिल्डिंगों यथा चण्डीगढ़ (25 किलोवाट), पंचकुला (35 किलोवाट), लखनऊ (30 किलोवाट), भोपाल (30 किलोवाट), चैन्नई (30 किलोवाट) और निगमित कार्यालय भवन (25 किलोवाट) की छत पर अक्षय ऊर्जा के प्रयोग के लिए 87.37 लाख रु. के निवेश के साथ कुल 175 किलोवाट सोलर रूफ टॉप स्थापित किए हैं। आपके निगम ने 25 गोदाम परिसरों में भूजल स्तर को बढ़ाने के लिए वर्षा जल संचयन प्रणाली संख्या (54) भी लगाई जिसमें 77.81 लाख रु. का निवेश किया गया।

and pulses at CWC warehouses. It is expected that the storage of Rice and Cotton will increase in the coming Kharif season.

a) CWC is streamlining its business activity to adapt to the changing requirement of its depositors in GST (Goods and Service Tax) regime.

b) CWC is also looking into generating revenues by allowing installation of ATMs, mobile towers and hoarding in its premises for publicity purposes.

c) CWC is trying to tap warehousing requirement of e-commerce companies like Amazon, Flipkart, Snapdeal etc.

d) Construction of 50000 MT Silo at Nabha (Punjab) is being taken up and it is planning to set up Silos at other identified locations in Rajasthan.

e) Development of bulk cement storage facility at Kalamboli has been undertaken.

f) Development of Cold Storage facilities is also being explored.

g) Further, CWC is in process to streamline its registration process with Warehousing Development and Regulatory Authority (WDRA) through e-portal for grabbing maximum business in agri warehousing and to promote e-trading by generating e-warehouse receipt and to play a role of collateral manager to discourage the distress sale of farmers' produce.

20. CONSERVATION OF ENERGY, TECHNOLOGY ABSORPTION AND FOREIGN EXCHANGE EARNINGS & OUTGO

20.1 Conservation of Energy

As a part of continued efforts towards energy conservation and utilization of renewable energy, your Corporation has installed total 175 KW solar roof top panels at its various Regional Office Buildings i.e. at Chandigarh (25 KW), Panchkula (35 KW), Lucknow (30 KW), Bhopal (30 KW), Chennai (30kw) and its Corporate Office building (25 KW) with an investment of Rs. 87.37 lakh for use of renewal energy. Your Corporation has also installed rain water harvesting system (54 no.) at 25 godown complexes at an investment of Rs.77.81 lakh to increase the ground water level.





20.2 प्रौद्योगिकी समावेश

आपका निगम अपनी आईटी अपनाने के पथ पर निरंतर आगे बढ़ रहा है तथा इसने नवीनतम विकास के अनुरूप आधुनिक तकनीकियों को अपना लिया है। आपके निगम ने स्वचालित पे-रोल एवं सीपीएफ सेवाएं तथा अपने वेअरहाउसों में डिपो ऑन-लाइन सिस्टम (डीओएस) तथा पूरे भारत में निगमित कार्यालय सहित अपने 41 वेअरहाउसों में सीसीटीवी सर्विलेंस सिस्टम भी लगाया है। आईसीपी, अटारी, पैट्रपोल और अगरतला की प्रचालन कुशलता को बढ़ाने तथा निगरानी के लिए प्रचालनों के ऑटोमेशन को पूरा किया गया। फाइल ट्रेकिंग सिस्टम निगमित कार्यालय के सतर्कता विभाग में सफलतापूर्वक कार्यान्वित किया गया है तथा शेष विभागों में भी इसे शुरू किया जा रहा है।

भारत सरकार की प्रमुख योजनाओं में से एक “डिजिटल इंडिया” को ध्यान में रखते हुए आपका निगम पहली बार ऑनलाइन भर्ती प्रक्रिया के साथ पूरी तरह डिजिटल हो गया है। डिजिटल होने से न केवल भर्ती प्रक्रिया शीघ्र होती है बल्कि भर्ती प्रक्रिया के सभी स्तरों पर पारदर्शिता भी सुनिश्चित होती है।

20.3 विदेशी मुद्रा आय और व्यय

रिपोर्ट वर्ष के दौरान, आपके निगम ने किसी भी प्रकार का विदेशी मुद्रा का लेन-देन नहीं किया है।

21. निदेशक दायित्व विवरण

एतद्द्वारा यह पुष्टि की जाती है कि:-

(क) 31 मार्च, 2017 को समाप्त वर्ष के लिए वार्षिक लेखों को तैयार करते समय संगत लेखा मानकों का अनुसरण किया गया है और इसमें कोई भी विचारणीय अंतर नहीं है;

(ख) लेखा नीतियों का चयन कर उन्हें निरंतर रीति से लागू किया गया है। निर्णय एवं तैयार किए गए प्राक्कलन उचित एवं विवेकपूर्ण हैं ताकि 31 मार्च, 2017 को समाप्त वर्ष को निगम के कामकाज और अर्जित लाभ की स्पष्ट एवं सही तस्वीर प्रस्तुत की जा सके;

(ग) निगम की परिसम्पत्तियों के संरक्षण एवं धोखाधड़ी और अन्य अनियमितताओं को रोकने एवं पता लगाने के उद्देश्य से वेअरहाउसिंग कारपोरेशंस अधिनियम, 1962 के प्रावधानों एवं उसके अन्तर्गत बनाए गए नियमों के अनुसार लेखाकरण के उचित एवं पर्याप्त रिकार्ड रखने हेतु पूरी सावधानी रखी गई है;

20.2 Technology Absorption

Your Corporation is continuing on its IT adoption path and has adopted modern technologies in line with the latest developments. Your Corporation has automated the Payroll & CPF Services, implemented Depot Online System (DOS) at its warehouses and installed CCTV Surveillance System at its 41 warehouses across India and also at Corporate Office. The automation of operations of the Integrated Check Posts at Attari, Petrapole & Agartala has been completed to enhance operational efficiency & monitoring. The pilot project of File Tracking System has been implemented in Vigilance Division successfully and the same is being rolled out in the remaining Divisions of Corporate Office.

Keeping in view with one of the flagship schemes of the Govt. of India- Digital India, your Corporation went fully digital with Online Recruitment Process for the first time. Going digital not only expedited the process but also ensured transparency in all stages of recruitment process.

20.3 Foreign Exchange Earnings & Outgo

During the year under report, your Corporation did not have any foreign currency transaction.

21 DIRECTORS' RESPONSIBILITY STATEMENT

It is hereby confirms that:

a. In the preparation of the Annual Accounts for the year ended as on March 31, 2017, the relevant accounting standards have been followed and there has been no material departure;

b. The accounting policies have been selected and applied consistently and judgments and estimates made are reasonable and prudent so as to give a true and fair view of the state of affairs of the Corporation as at March 31, 2017 and of the Profit of the Corporation for the year ended on that date;

c. Proper and sufficient care has been taken for maintenance of adequate accounting records in accordance with the provisions of the Warehousing Corporations Act, 1962 and the rules framed there under for safeguarding the assets of the Corporation and for preventing and detecting fraud and other irregularities;





(घ) 31 मार्च, 2017 को समाप्त वित्तीय वर्ष के लिए वार्षिक लेखों को “गोईंग कन्सर्न” आधार पर तैयार किया गया है।

(ड.) निगम द्वारा अनुपालन किए जाने के लिए आंतरिक वित्तीय नियंत्रण निर्धारित किए गए और ये पर्याप्त हैं तथा इन्हें प्रभावी रूप से संचालित किया गया

(च) सभी लागू कानूनी प्रावधानों के अनुपालन को सुनिश्चित करने के लिए उचित प्रणाली बनाई गई है एवं ये प्रणालियां पर्याप्त थीं तथा प्रभावपूर्ण ढंग से प्रचालित की गईं।

22. आभार

22.1 निदेशक मंडल की ओर से मैं श्री राम विलास पासवान, माननीय मंत्री उपभोक्ता मामले खाद्य एवं सार्वजनिक वितरण तथा श्री सी.आर. चौधरी, माननीय राज्य मंत्री उपभोक्ता मामले, खाद्य एवं सार्वजनिक वितरण का उनके नेतृत्व एवं समर्थन और समय-समय पर निगम को दिए गए मूल्यवान मार्गदर्शन के लिए हार्दिक आभार प्रकट करता हूँ। निगम सचिव (खाद्य एवं सार्वजनिक वितरण) तथा खाद्य एवं सार्वजनिक वितरण विभाग के अन्य उच्च अधिकारियों से समय-समय पर प्राप्त मार्गदर्शन, समर्थन एवं प्रोत्साहन के लिए भी आभार प्रकट करता है।

22.2 निगम के निदेशक मण्डल में अपने कार्यकाल के दौरान बहुमूल्य योगदान देने के लिए निदेशक मण्डल निवर्तमान निदेशकों श्री सी.वी. आनंद बोस, श्री सुभाशीष पंडा एवं श्री कृष्ण मोहन त्रिवेदी का तथा अपने सभी हितधारियों एवं बहुमूल्य ग्राहकों का भी आभार प्रकट करता है जिन्होंने निगम में अपना निरंतर समर्थन, संरक्षण तथा विश्वास एवं आस्था को बनाए रखा।

22.3 निदेशक मण्डल निगम के अधिकारियों एवं कर्मचारियों की सेवाओं की भी सराहना करता है जिनके बिना ऐसे परिणामों को प्राप्त करना संभव न होता।

22.4 निदेशक मण्डल आप सभी को यह आश्वासन भी देना चाहेगा कि आपका निगम अपने हितधारियों की संतुष्टि के लिए उन सभी उद्देश्यों को पूरा करने एवं सभी स्तरों पर अपने कार्यनिष्पादन तथा उत्पादकता को निरन्तर उन्नत करने के लिए हरसंभव प्रयास करता रहेगा।

निदेशक मण्डल के लिए और उनकी ओर से

(हरप्रीत सिंह)
प्रबन्ध निदेशक

d. The annual accounts for the financial year ended March 31, 2017 have been prepared on a “going concern” basis.

e. The internal financial controls to be followed by the Corporation have been laid down and the same were adequate and were operating effectively.

f. Proper system has been devised to ensure compliance with the provisions of all applicable laws and that such systems were adequate and operating effectively.

22. ACKNOWLEDGEMENTS

22.1 On behalf of the Board of Directors, I take this opportunity to place on record its deep and sincere gratitude to Shri Ram Vilas Paswan, Hon'ble Minister for Consumer Affairs and Shri C.R. Chaudhary, MOS, Ministry of Consumer Affairs, Food & Public Distribution for his leadership, support and valuable guidance to the Corporation from time to time. The Corporation is also grateful to the Secretary (Food & Public Distribution) and other senior officials of the Department of Food & Public Distribution for their guidance, support and encouragement from time to time.

22.2 The Board also places on record its gratitude to the outgoing Directors Sh. C.V. Ananda Bose, Sh. Subhasish Panda and, Sh. Krishan Mohan Trivedi for their valuable contribution during their tenure on the Board of the Corporation and to all the stakeholders and valued customers for their unstinted support, patronage and reposing trust and confidence on the Corporation.

22.3 The Board also places on record its appreciation for the services rendered by the officers and employees of the Corporation without which it would not have been possible to achieve the results.

22.4 The Board of Directors would also like to assure that your Corporation would continue to make best efforts for fulfilling its objectives and continue improving its performance and productivity at all levels for satisfaction of its stakeholders.

For And On Behalf Of The
Board Of Directors

(HARPREET SINGH)
Managing Director





दिनांक 31 मार्च, 2017 की स्थिति के अनुसार राज्य भण्डारण निगमों के केन्द्रों, भण्डारण क्षमता (निर्मित, किराए, प्लिंथ एवं प्रबंधन) की संख्या का विवरण।

STATEMENT SHOWING THE NUMBER OF CENTRES AND STORAGE CAPACITY (CONST., HIRED, PLINTH & MANAGEMENT) AVAILABLE WITH THE STATE WAREHOUSING CORPORATIONS AS ON 31ST MARCH, 2017.

(क्षमता लाख मी.टन) (Cap. in lakh MT)

क्रम स. S. No	एस.डब्ल्यू.सी.का नाम Name of SWC	केन्द्रों का संख्या No. of Centres	निर्मित Const	किराये के Hired	प्लिंथ Plinth	प्रबंधन Management	कुल क्षमता Total Capacity	धारिता Occupancy	
								कुल Total	प्रतिशत % age
1.	आन्ध्र प्रदेश A.P	83	06.01	01.25	--	05.35	12.61	11.80	94
2.	असम Assam	42	02.21	00.27	--	--	02.48	01.72	69
3.	बिहार Bihar	44	02.10	00.68	--	03.40	06.18	03.31	54
4.	छत्तीसगढ़ Chhatisgarh	154	14.08	03.29	--	--	17.37	13.61	78
5.	गुजरात Gujarat	44	01.45	00.03	--	--	01.48	00.64	43
6.	हरियाणा Haryana	112	15.11	01.04	00.25	--	16.40	07.38	45
7.	कर्नाटक Karnataka	143	13.08	01.16	--	--	14.24	07.86	55
8.	केरल Kerala	56	01.93	00.14	--	--	02.07	01.41	68
9.	मध्य प्रदेश डब्ल्यू.एल.सी. MPWLC	281	22.66	01.18	00.31	30.42	54.57	27.67	51
10.	महाराष्ट्र Maharashtra	196	15.21	00.29	00.10	01.46	17.06	11.99	70
11.	मेघालय Meghalaya	6	00.16	--	--	--	00.16	00.12	75
12.	उड़ीशा Odisha	64	04.93	00.21	--	--	05.14	04.21	82
13.	पंजाब Punjab	118	26.57	21.54	02.30	--	50.41	37.24	74
14.	राजस्थान Rajasthan	93	10.06	01.28	--	--	11.34	08.76	77
15.	तमिलनाडु Tamil Nadu	56	06.97	00.06	--	--	07.03	06.00	85
16.	तेलंगाना Telangana	94	02.79	02.12	--	03.34	08.25	08.03	97
17.	उत्तर प्रदेश U.P	152	24.46	01.19	00.62	09.71	35.98	27.02	75
18.	उत्तराखण्ड Uttarakhand	12	01.01	00.25	--	--	01.26	01.19	94
19.	पश्चिम बंगाल West Bengal	70	01.41	00.75	--	03.85	06.01	03.92	65
	कुल Total	1820	172.20	36.73	3.58	57.53	270.04	183.88	68





31.03.2017 को राज्य भंडारण निगमों की अंश पूंजी में निवेश (लागत पर)

INVESTMENT (AT COST) IN SHARE CAPITAL OF STATE WAREHOUSING CORPORATIONS AS ON 31-03-2017.

क्रम स. Sr. No	राज्य भंडारण निगमों का नाम Name of State Warehousing Corporations (SWCs)	अंशों की संख्या No. of Shares		राशि (रू.) Amount (Rupees)	
		इस वर्ष Current Year 2016-17	गत वर्ष Previous Year 2015-16	इस वर्ष Current Year 2016-17	गत वर्ष Previous Year 2015-16
1.	आन्ध्र प्रदेश Andhra Pradesh	2,61,502	2,61,502	2,61,50,200	2,61,50,200
2.	तेलंगाना Telangana	1,86,889	1,86,889	1,86,88,900	1,86,88,900
3.	असम Assam	5,47,000	5,47,000	5,47,00,000	5,47,00,000
4.	बिहार Bihar	3,20,994	3,20,994	3,20,99,400	3,20,99,400
5.	छत्तीसगढ़ Chhatisgarh	2,01,920	2,01,920	2,01,92,000	2,01,92,000
6.	गुजरात Gujarat	2,00,000	2,00,000	2,00,00,000	2,00,00,000
7.	हरियाणा Haryana	2,92,037	2,92,037	2,92,03,700	2,92,03,700
8.	कर्नाटक Karnataka	3,90,000	3,90,000	3,90,00,000	3,90,00,000
9.	केरल Kerala	5,75,000	5,75,000	5,75,00,000	5,75,00,000
10.	एमपी डब्ल्यू.एल.सी. MPWLC	3,78,080	3,78,080	3,78,08,000	3,78,08,000
11.	महाराष्ट्र* Maharashtra *	4,35,560	4,35,560	4,11,32,000	4,11,32,000
12.	मेघालय Meghalaya	1,22,562	1,22,562	1,22,56,200	1,22,56,200
13.	ओडिशा Odisha	1,80,000	1,80,000	1,80,00,000	1,80,00,000
14.	पंजाब Punjab	4,00,000	4,00,000	4,00,00,000	4,00,00,000
15.	राजस्थान Rajasthan	3,92,630	3,92,630	3,92,63,000	3,92,63,000
16.	तमिलनाडु Tamil Nadu	3,80,500	3,80,500	3,80,50,000	3,80,50,000
17.	उत्तर प्रदेश Uttar Pradesh **	5,21,290	5,58,250	5,21,29,000	5,58,25,000
18.	उत्तराखण्ड** Uttarakhand**	36,960	--	36,96,000	--





क्रम स. Sr. No	राज्य भंडारण निगमों का नाम Name of State Warehousing Corporations (SWCs)	अंशों की संख्या No. of Shares		राशि (रु.) Amount (Rupees)	
		इस वर्ष Current Year 2016-17	गत वर्ष Previous Year 2015-16	इस वर्ष Current Year 2016-17	गत वर्ष Previous Year 2015-16
19.	पश्चिम बंगाल West Bengal	3,80,700	3,80,700	3,80,70,000	3,80,70,000
(क) (A)	कुल Total	62,03,624	62,03,624	61,79,38,400	61,79,38,400
	(ख) पूर्ण स्वामित्व एवं सहायक (B) Wholly owned & Subsidiary				
	1. सेंट्रल रेलसाइड वेअरहाउस कंपनी लि. # अनुवृत्त 4,05,59,990 अंश प्रत्येक का अंकित मूल्य 10/-रु. 1. Central Railside Warehouse Company Ltd # Unquoted 4,05,59,990 Shares each having face value of Rs. 10/-			40,55,99,900	40,55,99,900
	(ग) अन्य निवेश (क + ख) (C) Other Investments (A + B)				
	नेशनल मल्टी कमोडिटी एक्सचेंज ऑफ इंडिया लि. (एसोसिएट) (अनुवृत्त) 5678347 शेयर प्रत्येक का अंकित मूल्य 10/-रु. (जिसमें 1300000 शेयर जिनकी 5/-रु. प्रति शेयर के प्रीमियम पर खरीद तथा 1778347 शेयर जिनकी 11.25 /-रु. प्रति शेयर के प्रीमियम पर खरीद शामिल हैं)। 1. National Multi Commodity Exchange of India Ltd (Associate) (Unquoted) 5678347 shares each having face value of Rs.10/- (includes 1300000 shares purchased at premium of Rs.5/- per share and 1778347 shares purchased at premium of Rs.11.25 per share)			8,32,89,873	8,32,89,873
	सकल योग (क)+(ख)+(ग) GRAND TOTAL (A)+(B)+(C)			110,68,28,173	110,68,28,173

10 शेयर सीडब्ल्यूसी के नामितियों के पास उनकी कार्यालयी क्षमता में हैं।

Ten shares are held by the nominees of CWC in their official capacity.

* वर्ष 1996-97 के दौरान महाराष्ट्र राज्य भंडारण निगम द्वारा बोनस शेयर के रूप में जारी किए गए 24,240 शेयर सम्मिलित हैं।

* Includes 24,240 share issued by Maharashtra State Warehousing Corporation as Bonus Shares during the year 1996-97.

** उत्तराखंड राज्य भंडारण निगम ने दिनांक 01.04.2016 से अलग से कार्य करना शुरू कर दिया है।

** The Uttarakhand State Warehousing Corporation started functioning separately from 01.04.2016.





वर्ष 2016-17 के दौरान राज्य भण्डारण निगमों एवं सैन्ट्रल रेलसाइड वेअरहाउस कम्पनी लिमिटेड द्वारा घोषित लाभांश तथा आयोजित हुई वार्षिक साधारण बैठकों की तिथि दर्शाने वाला विवरण।

STATEMENT SHOWING THE ANNUAL GENERAL MEETINGS HELD, DIVIDEND DECLARED BY THE STATE WAREHOUSING CORPORATIONS AND CENTRAL RAILSIDE WAREHOUSE COMPANY LIMITED DURING THE YEAR 2016-17.

राज्य भंडारण निगम का नाम Name of the State Warehousing Corporation	वार्षिक साधारण बैठक का वर्ष Year of AGM	वार्षिक साधारण बैठक की तिथि Date of AGM	के.भ.नि. का निवेश (राशि रू. में) CWC's Investment (Amt. in Rs)	घोषित लाभांश Dividend Declared	
				दर प्रतिशत में Rate in %	प्राप्त राशि (रू.) Amount Received (Rs.)
आंध्र प्रदेश Andhra Pradesh	2015-16 2016-17	अंतरिम लाभांश Interim Dividend	261,50,200		3,00,00,000 3,00,00,000
तेलंगाना Telengana	2014-15 2015-16 2016-17	अंतरिम लाभांश Interim Dividend	186,88,900	--	1,00,00,000 1,75,00,000 1,00,00,000
असम Assam	2010-11	29.12.2016	5,47,00,000	--	--
बिहार Bihar	2011-12	--	3,20,99,400	--	--
छत्तीसगढ़ Chhattisgarh	2014-15	--	2,01,92,000	--	--
गुजरात Gujarat	2013-14 2014-15	--	2,00,00,000	--	--
हरियाणा Haryana	2014-15	03.08.2016	2,92,03,700	इक्विटी का 20% 20% of EQ	58,40,740
कर्नाटक Karnataka	2015-16	30.03.2017	3,90,00,000	--	--
केरल Kerala	2012-13	--	5,75,00,000	--	--
एमपीडब्ल्यूएलसी MPWLC	2015-16	31.03.2017	3,78,08,000	इक्विटी का 32% 32% of EQ	1,20,98,560
महाराष्ट्र Maharashtra	2015-16	28.09.2016	4,11,32,000	इक्विटी का 5.74% 5.74% of EQ	25,00,000
मेघालय Meghalaya	2014-15	30.09.2016	1,22,56,200	--	--
उड़ीसा Odisha	2014-15	17.06.2016	1,80,00,000	पीएटी का 20% 20% of PAT	2,02,05,191
पंजाब Punjab	2014-15	11.01.2017	4,00,00,000	--	--
राजस्थान Rajasthan	2015-16	30.09.2016	3,92,63,000	इक्विटी का 25% 25% of EQ	98,16,000
उत्तर प्रदेश Uttar Pradesh	2013-14	--	5,21,29,000	--	--
उत्तराखंड Uttarakhand*	2016-17	--	36,96,000	--	--
तमिलनाडु Tamil Nadu	2015-16	31.03.2017	3,80,50,000	इक्विटी का 36% 36% of EQ	1,36,65,646





राज्य भंडारण निगम का नाम Name of the State Warehousing Corporation	वार्षिक साधारण बैठक का वर्ष Year of AGM	वार्षिक साधारण बैठक की तिथि Date of AGM	के.भ.नि. का निवेश (राशि रू. में) CWC's Investment (Amt. in Rs)	घोषित लाभांश Dividend Declared	
				दर प्रतिशत में Rate in %	प्राप्त राशि (रू.) Amount Received (Rs.)
पश्चिम बंगाल West Bengal	2013-14	25.01.2017	3,80,70,000	--	--
कुल Total					16,16,26,137
सीआरडब्ल्यूसी CRWC**	2015-16 2016-17	27.09.2016 अंतरिम लाभांश Interim Dividend	40,56,00,000	इक्विटी का 5% 5% of EQ इक्विटी का 10% 10% of EQ	2,02,80,000 4,05,60,000
कुल योग Grand Total					22,24,66,137

* उत्तराखण्ड राज्य भंडारण निगम ने 01.04.2016 से कार्य करना आरंभ कर दिया। उत्तर प्रदेश राज्य भंडारण निगम ने उत्तराखण्ड एसडब्ल्यूसी को 36,96,000/-रु. अंश पूंजी के रूप में अंतरित किए जिसमें से सीडब्ल्यूसी का अंश पूंजी योगदान 50 प्रतिशत है तथा 50 प्रतिशत उत्तराखण्ड सरकार का है। इस प्रकार, उत्तर प्रदेश राज्य भंडारण निगम की अंशपूंजी में दिनांक 01.04.2016 को 36,96,000/-रु. की कमी हुई।

* Uttarakhand SWC started functioning w.e.f. 01.04.2016. UPSWC transferred Rs. 36,96,000/- as share capital to Uttarakhand SWC, 50% of which being the share capital contribution of CWC and 50% of Govt. of Uttarakhand. As such, the share capital of UPSWC stands reduced by Rs. 36,96,000/- w.e.f. 01.04.2016.

** सीआरडब्ल्यूसी प्रत्येक वर्ष मार्च माह में इक्विटी के 10% की दर से अंतरिम लाभांश घोषित तथा भुगतान करता है। इस वर्ष सीआरडब्ल्यूसी ने 30 मार्च, 2017 को आयोजित की गई बैठक में इक्विटी के 10% की दर से अंतरिम लाभांश वित्त वर्ष, 2016.17 घोषित किया।

** CRWC declares and pays interim dividend @10% of the equity every year in the month of March. This year CRWC in its meeting held on 30/03/2017 declared interim dividend for the financial year 2016-17 @ 10% of the equity.





निगमित सामाजिक दायित्व एवं सुस्थिर विकास गतिविधियों पर रिपोर्ट

1. केन्द्रीय भण्डारण निगम निगमित सामाजिक दायित्व के प्रति उत्तरदायित्वपूर्ण एवं संवेदनशील है तथा अपने सामाजिक दायित्वों को पूरा करने के लिए जागरूकता से कार्य कर रहा है। निगम ने निगमित सामाजिक दायित्व पर डीपीई के संशोधित दिशानिर्देशों तथा कंपनी अधिनियम, 2013 से संबंधित निगमित सामाजिक दायित्व प्रावधानों, निगमित सामाजिक दायित्व नियम, 2014, कंपनी अधिनियम की अनुसूची VII एवं उसमें समय-समय पर हुए संशोधनों को अपनाया है। केन्द्रीय भण्डारण निगम का उद्देश्य नीचे दी गई गतिविधियों के द्वारा निगमित सामाजिक दायित्व से निम्नलिखित दूरदर्शिता प्राप्त करना है:-

क. समाज के विकास सहित समाज के आर्थिक रूप से कमजोर वर्गों एवं देश के पिछड़े जिलों के विकास की ओर ध्यान देना है। इन क्षेत्रों में यह गतिविधियां भी शामिल होंगी:-

- पीने का स्वच्छ पानी, स्वास्थ्य सुरक्षा एवं सफाई प्रदान करना।
- शिक्षा/कौशल विकास कार्यक्रम को प्रोत्साहन देना।
- महिलाओं, शारीरिक रूप से विकलांग, बुजुर्गों, अनाथों एवं आर्थिक रूप से पिछड़े वर्गों को सशक्त करना।
- अवसंरचनात्मक विकास।

ख. पर्यावरणीय सुस्थिरता :-

- जल एवं ऊर्जा प्रबंधन।
- ऊर्जा के नवीनीकरण योग्य स्रोतों को प्रोत्साहन देना।
- पर्यावरण संरक्षण/सुस्थिरता।

2. निगमित सामाजिक दायित्व समिति में निम्नलिखित 3 निदेशक हैं जिसमें एक स्वतंत्र निदेशक होता है और वह समिति का अध्यक्ष होता है।

डॉ. राकेश गुप्ता, अध्यक्ष
श्री वी.आर. गुप्ता, निदेशक (वित्त)
श्री जे.एस. कौशल, निदेशक (कार्मिक)

3. निगम का गत तीन वित्तीय वर्षों का औसत निवल लाभ 267.29 करोड़ रु. है।

4. वर्ष 2016-17 के दौरान निगम को निगमित सामाजिक दायित्व एवं सुस्थिर विकास गतिविधियों पर 537.22 लाख रु. खर्च करना अपेक्षित था। जिसमें वर्ष 2015-16 में न खर्च की गई शेष राशि 2.62 लाख रु. भी शामिल हैं।

REPORTS ON CSR AND SUSTAINABLE DEVELOPMENT ACTIVITIES

1. CWC has a great sense of responsibility and sensitivity towards CSR and is conscious of meeting its social obligations. Corporation has adopted revised guidelines of DPE on CSR and CSR provisions contained in Companies Act, 2013, CSR Rules, 2014, schedule VII of time to time. CWC aims to achieve following vision from CSR through the activities mentioned below:

a) **Inclusive growth of society** with attention to development of weaker sections of society and backward districts to the country. This will include activities in the fields of :

- Providing safe drinking water, healthcare & sanitation
- Promotion of education/skill development programme
- Empowering women, physically handicapped, elders, orphans and economically backward groups
- Infrastructural development.

b) **Environmental sustainability:-**

- Water and energy management
- Promotion of renewable source of energy
- Environment protection/sustainability

2. The CSR Committee comprises of following three Directors, with an Independent Director being the Chairman of the Committee:

Dr. Rakesh Gupta, Chairman
Sh. V.R. Gupta, Director (Fin.)
Sh. J.S. Kaushal, Director (Pers.)

3. Average net profit of the Corporations of the three immediately preceding financial years is Rs. 267.29 crore.

4. The Corporation was required to spend Rs. 537.22 Lakh on Corporate Social Responsibility and Sustainable Development Activities during the year 2016-17, including Rs. 2.62 lakh that remained unspent during the year 2015-16.





5. वित्तीय वर्ष के दौरान निगमित सामाजिक दायित्व पर किए गए खर्च का विवरण :
- (क) वित्तीय वर्ष के लिए कुल खर्च की जाने वाली राशि 537.22 लाख रु. है।
- (ख) वित्तीय वर्ष में खर्च न की गई राशि 22.89 रु. है।
- (ग) वित्तीय वर्ष के दौरान खर्च की गई राशि का ब्योरा निम्न प्रकार है :








5. Details of CSR spent during the financial year:
- a) Total amount to be spent for the financial year is Rs. 537.22 Lakh.
- b) Amount unspent in the financial year is Rs 22.89 Lakh.
- c) Manner in which the amount spent during the financial year is detailed below :

(राशि लाख रु. में) (Amount in Lakh Rupees)

क्र. सं. S. No.	निगमित सामाजिक दायित्व परियोजना या पहचान की गई गतिविधि CSR project or activity identified	जिस क्षेत्र में परियोजना कवर की गई Sector in which the project is covered	(1) परियोजना या कार्यक्रम स्थानीय क्षेत्र या अन्य में (2) राज्य एवं जिले का ब्योरा जिसमें परियोजना अथवा कार्यक्रम किए गए (1) Projects or programs Local area or other (2) Specify the State and district where projects or programs was undertaken	परियोजना अथवा कार्यक्रमवार खर्च की गई राशि (बजट) Amount outlay (budget) project or programs wise	परियोजना अथवा कार्यक्रम उप-शीर्ष: पर खर्च की गई राशि (1) परियोजना अथवा कार्यक्रम पर प्रत्यक्ष खर्च (2) ऊपरी खर्च: Amount spent on the projects or programs Sub-heads: (1) Direct expenditure on projects or program. (2) Overheads:	रिपोर्टिंग अवधि तक संचयी खर्च Cumulative expenditure upto the reporting period	डायरेक्ट अथवा कार्यान्वित एजेंसी के माध्यम से खर्च की गई राशि Amount spent: Direct or through implementing agency
1	एनबीएफसीडी (कौशल विकास) NBFCD (Skill Development)	कौशल विकास Skill development	बद्धी (हि.प्र.) एवं हाजीपुर (बिहार) Baddi (H.P.) and Hazipur (Bihar)	48.00	48.00	48.00	बाहरी एजेंसी (एनबीएफ सीडी, नई दिल्ली) Outside Agency (NBFCD, New Delhi)
2	अमरोहा के 02 विद्यालय में शौचालय Toilets in 2 School at Amroha	शिक्षा Education	अमरोहा Amroha	07.10	07.10	07.10	सरकारी विद्यालय Govt. School
3	होशियारपुर, पंजाब के 02 विद्यालय में शौचालय Toilets in 2 School of Hoshiarpur, Punjab	शिक्षा Education	होशियारपुर, पंजाब Hoshiarpur Panjab	09.96	09.96	09.96	सरकारी विद्यालय Govt. School
4	हापुड़ के 01 विद्यालय में शौचालय एवं अन्य कार्य Toilets and other work in 1 School of Hapur	शिक्षा Education	गांव भामैदा, हापुड़ Vilg. Bhamaida, Hapur	01.25	01.25	01.25	सरकारी विद्यालय Govt. School
5	वेअरहाउसों में 54 वर्षा जल संचयन प्रणाली 54 Rain Water Harvesting in Warehouses	सामुदायिक विकास Community development	विविध स्थान Various places	77.81	77.81	77.81	निदेशक (अभियांत्रिकी विभाग, केभनि, निगमित कार्यालय, नई दिल्ली) Direct or (Engineering Division CWC, CO, New Delhi)
6	खिलाड़ियों के लिए छात्रवृत्ति Scholarship sports person	खेलों को प्रोत्साहन Promotion of sports	नई दिल्ली New Delhi	15.50	15.50	15.50	निदेशक (खेल अनुभाग, केभनि, निगमित कार्यालय, नई दिल्ली) Direct or (Sports cell CWC, CO, New Delhi)





	7	भुवनेश्वर में किसानों को पोस्ट हार्वेस्टिंग प्रशिक्षण Farmers Training on post harvesting at BBSR	सामुदायिक विकास Community development	विविध स्थान Various places	11.99	11.99	11.99	निदेशक (तकनीकी विभाग, केंभनि, निगमित कार्यालय, नई दिल्ली) Direct or (Tech. Div. CWC, CO, New Delhi)
	8	स्वच्छ भारत कोश में योगदान Contribution to Swachh Bharat Kosh	सामुदायिक विकास Community development		320.01	320.01	320.01	भारत सरकार Govt. of India
	9	भगवान महावीर विकलांग सहायता समिति, नई दिल्ली को कृत्रिम अंग आदि हेतु Bhagwan Mahaveer Viklang Sahayata Samiti, New Delhi for artificial limbs etc.	सामुदायिक विकास Community development	नई दिल्ली New Delhi	09.91	09.91	09.91	बाहरी एजेंसी (महावीर विकलांग सेवा समिति, नई दिल्ली) Outside Agency (Mahavir Viklang sewa samiti, New Delhi)
	10	महावीर इन्टरनेशनल में स्वास्थ्य एवं नेत्र की निःशुल्क जाँच हेतु Mahaveer International for free eye and health check-up.	सामुदायिक विकास Community development	विविध स्थान Various places	6.60	6.60	6.60	बाहरी एजेंसी (महावीर इन्टरने Outside Agency (Mahaveer International, New Delhi)शनल, नई दिल्ली)
	11	गोपालपुर विद्यालय में सबमर्सिबल पम्प आदि लगाना Installation of Submersible pump etc. in Gopalpur School	शिक्षा Education	गोपालपुर, ब्लॉक - महिसादल, जिला-पुर्बा मदिनीपुर (प.बंगाल) Gopalpur, Block-Mahishadal Dist.-Purba Medinipur (West Bengal)	01.50	01.50	01.50	सरकारी विद्यालय Govt. School
	12	प्रधानाचार्य, प्राथमिक विद्यालय, अयादनगर, हापुड़ को डेस्क, सबमर्सिबल पम्प और अलमारी हेतु Principal, Prathamik Vidhalay, Ayadnagar, Hapur for desk, submersible pump and almirah	शिक्षा Education	अयादनगर, हापुड़ Ayadnagar, Hapur	0.72	0.72	0.72	सरकारी विद्यालय Govt. School
	13	प्रधानाचार्य, प्राथमिक विद्यालय, कशिमाबाद, गाजीपुर (उ.प्र.) को 100 बेंच, टेबल एवं सबमर्सिबल पम्प हेतु Principal, Prathamik Vidhalay, Kashimabad, Gazipur (U.P.) for 100 bench table and submersible pump	शिक्षा Education	गाजीपुर (उ.प्र.) Gazipur (U.P.)	0.80	0.80	0.80	सरकारी विद्यालय Govt. School





14	प्रधानाचार्य, प्राथमिक विद्यालय, संतपुर गौडसरा, मउ को डेस्क, सबमर्सिबल पम्प और 02 टैंक फिटिंग सहित Principal, Prathamik Vidhalay, Santpur Gaudsra, Mau for desk, submersible pump and 2 tanks with fitting	शिक्षा Education	संतपुर गौडसरा, मउ Santpur Gaudsra, Mau	1.05	1.05	1.05	सरकारी विद्यालय Govt. School
15	प्रधानाचार्य, गवर्नमेंट सीनियर सैकेन्डरी स्कूल, भदाना, सोनीपत को मेज, कुर्सी एवं अलमारी हेतु Principal, Govt. Sr. Sec. School, Bhadana, Sonipat for table, chair and almirah	शिक्षा Education	भदाना, सोनीपत Bhadana, Sonipat	0.40	0.40	0.40	सरकारी विद्यालय Govt. School
16	प्रधानाचार्य, प्राथमिक विद्यालय, नं.-2, काशिमपुर खेड़ी, बड़ौत (उ.प्र.) को डेस्क और फिटिंग सहित सबमर्सिबल पम्प हेतु Principal Prathamik Vidhalay No. -2, Kashimpur Kheri, Baraut (U.P.) for desk, hand pump and submersible pump with fitting	शिक्षा Education	काशिमपुर खेड़ी, बड़ौत (उ.प्र.) Kashimpur Kheri, Baraut (U.P.)	0.78	0.78	0.78	सरकारी विद्यालय Govt. School
17	प्रधानाचार्य, प्राथमिक विद्यालय, नं.-1, काशिमपुर खेड़ी, बड़ौत (उ.प्र.) को डेस्क और फिटिंग सहित सबमर्सिबल पम्प एवं टैंक हेतु Principal Prathamik Vidhalay No. -1, Kashimpur Kheri, Baraut (U.P.) for desk, and submersible pump with fitting and tank	शिक्षा Education	काशिमपुर खेड़ी, बड़ौत (उ.प्र.) Kashimpur Kheri, Baraut (U.P.)	0.75	0.75	0.75	सरकारी विद्यालय Govt. School
18	प्रधानाचार्य, पूर्व माध्यमिक विद्यालय, सुखपुरा बैरूआरबी, बलिया को डेस्क एवं पंखों हेतु Principal, Purv Madhaymic Vidhalay, Sukhpura Beruaarbi, Ballia for desk and fans.	शिक्षा Education	सुखपुरा बैरूआरबी, बलिया Sukhpura Beruaarbi, Ballia	0.20	0.20	0.20	सरकारी विद्यालय Govt. School
कुल Total				514.33	514.33	514.33	





केन्द्रीय भण्डारण निगम

6. वर्ष 2016-17 के दौरान, निगम द्वारा 537.22 लाख रु. (जिसमें वर्ष 2015-16 में खर्च न की जा सकी 2.62 लाख रु. की राशि भी शामिल है) निगमित सामाजिक दायित्व गतिविधियों पर खर्च किए जाने अपेक्षित थे, तथापि निगम ने वर्ष 2016-17 में 514.33 लाख रु. खर्च किए। 22.89 लाख रु. की खर्च न की गई राशि को वर्ष 2017-18 में खर्च किया जाएगा।

एतद्वारा यह पुष्टि की जाती है कि निगमित सामाजिक दायित्व एवं सुस्थिर विकास नीति का कार्यान्वयन एवं मॉनीटरिंग निगमित सामाजिक दायित्व एवं सुस्थिर विकास के उद्देश्यों एवं निगम की नीति के अनुपालन में है।

(हरप्रीत सिंह)
प्रबंध निदेशक

(योगेन्द्र त्रिपाठी)
अध्यक्ष

6. During the year 2016-17, CWC was required to spend Rs. 537.22 lakh (including unspent amount of Rs.2.62 Lakh for the year 2015-16) on CSR activities, however CWC had spent Rs. 514.33 Lakh during 2016-17. The unspent amount of Rs.22.89 lakh will be spent during 2017-18.

It is hereby confirmed that the implementation and monitoring of CSR and sustainable Development Policy is in compliance with CSR and Sustainable Development objectives and Policy of the Corporation.

(Harpreet Singh)
Managing Director

(Yogendra Tripathi)
Chairman



वार्षिक रिपोर्ट 2016-17





कॉरपोरेट गवर्नेंस रिपोर्ट

1. निगम की कॉरपोरेट गवर्नेंस पर दूरदर्शिता

कॉरपोरेट गवर्नेंस के संबंध में केन्द्रीय भंडारण निगम का उद्देश्य पारदर्शिता, समुचित प्रकटन एवं रिपोर्टिंग को इस तरह सुनिश्चित करके लम्बी अवधि के लिए अंशधारियों के अंशों के मूल्य को बढ़ाना है जिससे संपूर्ण संगठन में सांविधिक विनियमों के अनुपालन सहित नैतिक आचरण भी प्रोन्नत हो सके। केन्द्रीय भंडारण निगम सरकारी नीतियों को कार्यान्वित करने के प्रति सकारात्मक दृष्टिकोण अपनाते हुए न्यासिता, सशक्तीकरण एवं प्रबन्धन की जवाबदेही के माध्यम से सुशासन में विश्वास करता है।

केन्द्रीय भण्डारण निगम का लक्ष्य सामाजिक दायित्व एवं पर्यावरण अनुकूल तरीके से विश्वसनीय, लागत-प्रभावी, मूल्य संवर्धित एवं एकीकृत भण्डारण एवं लॉजिस्टिक सेवाएं मुहैया करना है। निगम की दूरदर्शिता ग्राहक संतुष्टि पर बल देते हुए भारतीय अर्थव्यवस्था के सम्बल के रूप में एकीकृत भण्डारण अवसंरचना एवं अन्य लॉजिस्टिक सेवाएं प्रदान करते हुए एक अग्रणी संसाधन के रूप में उभरने की है।

निगम कॉरपोरेट गवर्नेंस के दिशा-निर्देशों का अनुपालन करता है ताकि वह स्टेकहोल्डर्स के प्रति अपने कॉरपोरेट गवर्नेंस के दायित्वों को पूरा कर सके।

2. निदेशक मंडल का गठन

निगम के निदेशक मंडल का गठन वेअरहाउसिंग कारपोरेशन्स अधिनियम, 1962 की धारा 7(1) के अंतर्गत हुआ है। इसमें प्रकार्यात्मक, नामिती एवं स्वतंत्र निदेशक सम्मिलित हैं। निदेशक मंडल में अध्यक्ष, सहित 6 अंशकालिक निदेशक हैं जिन्हें उपभोक्ता मामले, खाद्य एवं सार्वजनिक वितरण मंत्रालय के खाद्य एवं सार्वजनिक वितरण विभाग, भारत सरकार द्वारा नामित किया गया है, अंशधारी के रूप में स्टेट बैंक ऑफ इंडिया द्वारा नामित एक स्वतंत्र निदेशक, 3 निदेशक संबंधित श्रेणी के अंशधारियों द्वारा निर्वाचित हैं प्रबन्ध निदेशक तथा तीन प्रकार्यात्मक निदेशकों को भारत सरकार द्वारा नियुक्त किया गया है।

31.03.2017 को निदेशक मंडल का गठन इस प्रकार था :

CORPORATE GOVERNANCE REPORT

1. CORPORATION'S CORPORATE GOVERNANCE PHILOSOPHY

The objective of the Central Warehousing Corporation (CWC) in relation to Corporate Governance is to enhance shareholders value in the long run by ensuring transparency, proper disclosures and reporting in a manner so as to comply with the statutory regulations and also promote ethical conduct across the organization. CWC believes in good governance through trusteeship, empowerment and accountability of the management while remaining proactive to implement the Government policies.

CWC operates with the mission to provide reliable, cost-effective, value-added and integrated warehousing and logistics solutions in a socially responsible and environment friendly manner. The vision of the Corporation is to emerge as a leading market facilitator by providing integrated warehousing infrastructure and other logistics services, supporting India's growing economy with emphasis on stakeholder satisfaction.

Corporation has complied with the guidelines of the Corporate Governance to help fulfil its corporate governance responsibilities towards stakeholders.

2. COMPOSITION OF THE BOARD

The Board of Directors of the Corporation has been constituted under Section 7(1) of the Warehousing Corporations Act, 1962 and has a mix of Functional, Nominee and Independent Directors. The Board comprises of six part-time Directors including Chairman nominated by the Department of Food & Public Distribution, Ministry of Consumer Affairs, Food & Public Distribution, Government of India, one Independent Director nominated by the State Bank of India as shareholder, three Directors elected by the respective class of shareholders, three Functional Directors and a Managing Director appointed by the Government of India.

The composition of the Board as on 31.03.2017 was as under:





क्रम सं. S. No.	निदेशक का नाम Name of Director	श्रेणी Category	क्र.सं. Sl. No.	अन्य निदेशक मंडलों में निदेशकता Directorship in other Boards	क्र. सं. Sl. No.	निदेशक मंडल की उप समिति जिसके सदस्य/अध्यक्ष हैं Sub-Committee of Board of which Member/Chairman
1	श्री योगेन्द्र त्रिपाठी, आई.ए.एस. Shri Yogendra Tripathi, I.A.S	नामित Nominee	(i)	अध्यक्ष एवं प्रबंध निदेशक, भारतीय खाद्य निगम C.M.D, FCI	(i)	अध्यक्ष, कार्यकारी समिति (ईसी) केभनि Chairman - Executive Committee (EC) CWC.
			(ii)	अध्यक्ष, सीआरडब्ल्यूसी लि. Chairman, CRWC Ltd.	(ii)	अध्यक्ष, कार्यकारी समिति (ईसी) भाखानि Chairman - Executive Committee (EC) FCI.
2	श्री सुरेश कुमार वशिष्ठ, आई.ए.एस. Shri Suresh Kumar Vashishth, I.A.S	नामिती Nominee		सीआरडब्ल्यूसी लि. CRWC Ltd.	(i)	सदस्य-कार्यकारी समिति, केभनि Member -Executive Committee, CWC
					(ii)	सदस्य, लेखा परीक्षा समिति, केभनि Member- Audit Committee, CWC
					(iii)	सदस्य, वित्तीय स्थाई समिति, केभनि Member -Standing Committee on Finance CWC
					(iv)	सदस्य पारिश्रमिक समिति, केभनि Member-Remuneration Committee, CWC
3	श्री वीरेन्द्र सिंह Sh. Virendra Singh	स्वतंत्र Independent		इन्वैन्चर ग्रोथ एंड सिक्योरिटीज लि. Inventure Growth & Securities Ltd.		सदस्य, बोर्ड स्तरीय जोखिम प्रबंधन समिति Member-Board Level Risk Management Committee, CWC.
4	श्री के.वी. प्रदीप कुमार Sh. K.V. Pradeep Kumar	स्वतंत्र Independent		शून्य NIL	(i)	सदस्य, बोर्ड स्तरीय जोखिम प्रबंधन समिति Member-Board Level Risk Management Committee.
					(ii)	अध्यक्ष, पारिश्रमिक समिति, केभनि Chairman- Remuneration Committee, CWC.
					(iii)	अध्यक्ष, वित्तीय स्थायी समिति, केभनि Chairman - Standing Committee on Finance, CWC.
					(iv)	अध्यक्ष, लेखा परीक्षा समिति, केभनि Chairman-Audit Committee, CWC.
					(v)	सदस्य-कार्यकारी समिति, केभनि Member-Executive Committee, CWC
5	श्री अश्विन के. मेहता Shri Ashwin K.Mehta	स्वतंत्र Independent		शून्य NIL	(i)	अध्यक्ष, बोर्ड स्तरीय जोखिम प्रबंधन समिति Chairman- Board Level Risk Management Committee, CWC
					(ii)	सदस्य, पारिश्रमिक समिति, केभनि Member-Remuneration Committee, CWC.
					(iii)	सदस्य, सीएसआर समिति, केभनि Member-CSR Committee, CWC.
					(iv)	सदस्य लेखा परीक्षा समिति, केभनि Member-Audit Committee, CWC
					(v)	सदस्य, वित्तीय स्थायी समिति, केभनि Member-Standing Com. On Finance, CWC.





6	डॉ. राकेश गुप्ता Dr. Rakesh Gupta	स्वतंत्र Independent			(i) (ii) (iii) (iv)	सदस्य, लेखा परीक्षा समिति, केभनि Member -Audit Committee, CWC सदस्य- पारिश्रमिक समिति, केभनि Member- Remuneration Committee, CWC सदस्य, बोर्ड स्तरीय जोखिम प्रबंधन समिति Member - Board level Risk Management Committee, CWC अध्यक्ष, सीएसआर समिति, केभनि Chairman- CSR Committee, CWC.
7	श्री शारदा प्रसाद, आई.ए.एस. (सेवानिवृत्त) Sh. Sharda Prasad, I.A.S (Retd.)	स्वतंत्र Independent		अध्यक्ष, ग्लोबल नॉलेज एवं स्किल्स इनीशिएटिव (प्रा.) लि. Chairman-Global Knowledge & Skills Initiative (P) Ltd.		
8	श्री हरप्रीत सिंह Sh. Harpreet Singh	प्रकार्यात्मक Functional	(i) (ii)	भाखानि FCI सीआरडब्ल्यूसी लि. CRWC Ltd.	(i) (ii)	सदस्य, कार्यकारी समिति, केभनि Member, Executive Committee, CWC. सदस्य, सीएसआर समिति, केभनि Member CWC- CSR Committee
9	श्री वी.आर.गुप्ता Sh. V.R. Gupta	प्रकार्यात्मक Functional	(i) (ii) (iii) (iv) (v)	सदस्य, हरियाणा एसडब्ल्यूसी Member-Haryana SWC सदस्य, तेलंगाना एसडब्ल्यूसी Member-Telegana SWC सदस्य, महाराष्ट्र एसडब्ल्यूसी Member- Maharashtra SWC आन्ध्र प्रदेश एवं तेलंगाना, एसडब्ल्यूसी Andhra Pradesh & Telangana SWCs मध्य प्रदेश वेअरहाउसिंग एवं लॉजिस्टिक कॉरपोरेशन Madhya Pradesh Warehousing & Logistic Corporation	(i) (ii) (iii) (iv) (v) (vi) (vii)	सदस्य-बिजनेस डेवलपमेंट समिति, एनएमसीई Member- Business Development Committee NMCE. सदस्य- अनुशासनिक कार्रवाई समिति, एनएमसीई Member- Disciplinary action committee NMCE सदस्य, डिफॉल्ट समिति, एनएमसीई Member NMCE Default Committee सदस्य, लेखा परीक्षा समिति, एनएमसीई Member-Audit Committee, NMCE सदस्य- कार्यकारी समिति, आन्ध्र प्रदेश एवं तेलंगाना एसडब्ल्यूसी Member of Executive Committee, Andhra Pradesh & Telangana SWCs सदस्य, सीएसआर समिति, केभनि Member of CSR Committee of CWC. सदस्य बोर्ड स्तरीय जोखिम प्रबंधन समिति Member, Board Level Risk Management Committee, CWC.
10	श्री जे.एस.कौशल Sh. J.S. Kaushal	प्रकार्यात्मक Functional	(i) (ii) (iii)	यूपी एसडब्ल्यूसी UP SWC, पंजाब एसडब्ल्यूसी Punjab SWC तमिलनाडु एसडब्ल्यूसी Tamil Nadu SWC.	(i) (ii)	सदस्य- कार्यकारी समिति, पंजाब एसडब्ल्यूसी Member - Executive Committee of Punjab SWC. सदस्य, सीएसआर समिति, केभनि Member CSR Committee, CWC
11	श्री एस.सी. मुडगेरिकर Shri S.C. Mudgerikar	प्रकार्यात्मक Functional		शून्य NIL		शून्य NIL



निदेशक मंडल में परिवर्तन

रिपोर्ट वर्ष के दौरान निदेशक मंडल में निम्नलिखित परिवर्तन हुए:

- भारत सरकार द्वारा दिनांक 12.09.2016 को केन्द्रीय भण्डारण निगम के निदेशक मंडल के अध्यक्ष के रूप में श्री योगेन्द्र त्रिपाठी, आईएएस को डॉ. सी.वी.आनंद बोस के स्थान पर नामित किया गया।
- भारत सरकार द्वारा दिनांक 08.09.2016 को केन्द्रीय भण्डारण निगम के निदेशक मंडल में श्री सुरेश कुमार वशिष्ठ, आईएएस, संयुक्त सचिव (भण्डारण) को श्री सुभाशीष पंडा, आईएएस के स्थान पर नामित किया गया जिन्होंने अपना कार्यभार दिनांक 07.09.2016 को छोड़ा था।
- श्री कृष्ण मोहन त्रिवेदी, मुख्य महाप्रबंधक (ग्रामीण), स्टेट बैंक ऑफ इंडिया, मुम्बई अपनी सेवानिवृत्ति पर दिनांक 30.09.2016 को कार्यमुक्त हुए और उनके स्थान पर दिनांक 15.10.2016 को श्री अश्विन कुमार मेहता निदेशक मंडल में नामित हुए।
- श्री शारदा प्रसाद, आईएएस (सेवानिवृत्त) को भारत सरकार द्वारा केन्द्रीय भण्डारण निगम के निदेशक मंडल में दिनांक 01.02.2017 को स्वतंत्र निदेशक के रूप में नामित किया गया।

रिपोर्ट वर्ष के दौरान निम्नलिखित परिवर्तन हुए :-

क) जो निदेशक कार्यमुक्त हुए :

नाम Name	कार्यमुक्ति की तिथि Date of Relieving	श्रेणी Category
डॉ. सी.वी.आनंद बोस, आईएएस (सेवानिवृत्त) Dr.C.V. Ananda Bose, IAS (Retd.)	11.09.2016 11.09.2016	नामित निदेशक Nominee Director
श्री सुभाशीष पंडा, आईएएस Sh. Subhasish Panda, IAS	07.09.2016 07.09.2016	नामित निदेशक Nominee Director
श्री कृष्ण मोहन त्रिवेदी Shri Krishan Mohan Trivedi	30.09.2016 30.09.2016	स्वतंत्र निदेशक Independent Director

(ख) जिन निदेशकों ने कार्यभार ग्रहण किया:

नाम Name	कार्यभार ग्रहण करने की तिथि Date of joining	श्रेणी Category
श्री योगेन्द्र त्रिपाठी, आईएएस Sh. Yogendra Tripathi, IAS	12.09.2016	अध्यक्ष के रूप में नामित निदेशक Nominee Director as Chairman
श्री सुरेश कुमार वशिष्ठ, आईएएस Sh. Suresh Kumar Vashishth, IAS	08.09.2016	नामित निदेशक Nominee Director
श्री अश्विन कु. मेहता Sh. Ashwin K. Mehta	15.10.2016	स्वतंत्र निदेशक Independent Director
श्री श्री शारदा प्रसाद, आईएएस (सेवानिवृत्त) Sh. Sharda Prasad, IAS (Retd.)	01.02.2017	स्वतंत्र निदेशक Independent Director

CHANGES IN THE BOARD OF DIRECTORS

During the year under report, the following changes in the Board of Directors took place:

- Sh. Yogendra Tripathi, IAS, was nominated on 12.09.2016 by the Govt. of India as Chairman on the Board of CWC in place of Dr. C.V.Ananda Bose.
- Sh. Suresh Kumar Vashishth, IAS Joint Secretary (Storage) was nominated by the Govt. of India on the Board of CWC on 08.09.2016 in place of Sh. Subhasish Panda, IAS who relinquished his charge on 07.09.2016.
- Sh. Krishan Mohan Trivedi, Chief General Manager (Rural), State Bank of India, Mumbai relinquished his charge on 30.09.2016 on his retirement and in his place Sh. Ashwin K. Mehta was nominated on Board on 15.10.2016.
- Sh. Sharda Prasad, IAS (Retd.) was nominated by the Govt. of India as Independent Director on the Board of CWC on 01.02.2017.

During the year under report, the following changes took place:

(a) Directors who relinquished the charge

(b) Directors who joined:





3. निदेशकों का पारिश्रमिक

केन्द्रीय भंडारण निगम भारत सरकार का एक उपक्रम है जिसमें प्रबन्ध निदेशक तथा 3 प्रकार्यात्मक निदेशक खाद्य एवं सार्वजनिक वितरण विभाग, उपभोक्ता मामले, खाद्य एवं सार्वजनिक वितरण मंत्रालय द्वारा उनके संबंधित वेतनमानों एवं परिलब्धियों पर नियुक्त किए जाते हैं। प्रबन्ध निदेशक तथा प्रकार्यात्मक निदेशक पांच वर्ष अथवा उनकी अधिवर्षिता की तारीख अथवा अगले आदेशों तक (इनमें से जो स्थिति पहले होगी) के लिए नियुक्त किए जाते हैं। गैर सरकारी, अंशकालिक, स्वतंत्र निदेशक, खाद्य एवं सार्वजनिक वितरण विभाग, उपभोक्ता मामले, खाद्य एवं सार्वजनिक वितरण मंत्रालय द्वारा नामित किए जाते हैं अथवा संबंधित अंशधारियों की श्रेणी (क्रमशः सहकारी समितियां, बीमा कंपनियां इत्यादि एवं अन्य अनुसूचित बैंक) द्वारा तीन वर्ष के लिए निर्वाचित किए जाते हैं। निदेशक मंडल तथा निदेशक मंडल द्वारा गठित उप समिति (यानि-कार्यकारी समिति, लेखा परीक्षा समिति, वित्तीय स्थायी समिति, पारिश्रमिक समिति, निगमित सामाजिक दायित्व एवं सुस्थिर समिति तथा निदेशक मंडल स्तरीय जोखिम प्रबन्धन समिति) की प्रत्येक बैठक में भाग लेने के लिए गैर-सरकारी निदेशकों को भुगतान किया जाने वाला सिटिंग शुल्क क्रमशः 4000/-रु० एवं 3000/-रु० से बढ़ाकर 6,000/-रु. एवं 45,00/-रु. कर दिया गया।

वर्ष 2016-17 के दौरान निदेशकों को भुगतान किए गए पारिश्रमिक का विवरण नीचे दिया गया है:

(i) गैर सरकारी निदेशक (स्वतंत्र) :

नाम Name	पदनाम Designation	सिटिंग शुल्क (रु.) Sitting fees (Rs.)
डॉ. सी.वी.आनंद बोस, आईएएस (सेवानिवृत्त), Dr. C.V. Ananda Bose, IAS (Retd.)	अध्यक्ष, Chairman	21000/-
श्री वीरेन्द्र सिंह, Sh. Virendra Singh	निदेशक, Director	34500/-
श्री के.वी.प्रदीप कुमार, Sh. K.V. Pradeep Kumar	निदेशक, Director	79,500/-
श्री शारदा प्रसाद, आईएएस (सेवानिवृत्त), Sh. Sharda Prasad, IAS (Retd.)	निदेशक, Director	10500/-

(ii) अंशकालिक निदेशक (नामिती एवं स्वतंत्र) :

3. REMUNERATION OF DIRECTORS

CWC is a Government of India Undertaking in which the Managing Director and three Functional Directors are appointed by the Department of Food & Public Distribution, Ministry of Consumer Affairs, Food & Public Distribution Govt of India on their respective pay scales with perquisites. The Managing Director and the Functional Directors are appointed for a period of five years or till the date of their superannuation or until further orders, whichever is earlier. Non-official part-time Independent Directors are nominated by the Department of Food & Public Distribution, Ministry of Consumer Affairs, Food & Public Distribution or elected by the respective class of shareholders (Co-operative Societies, Insurance Companies etc, and other Scheduled Banks respectively) for a period of three years. The sitting fee paid to the non-official Directors was increased to Rs. 6,000/- and Rs. 4500/- from Rs. 4,000/- and Rs. 3,000/- respectively for attending each meeting of the Board and the Sub-Committees of the Board (i.e Executive Committee, Audit Committee, Standing Committee on Finance, Remuneration Committee, Committee on Corporate Social Responsibility & Sustainability and Board level Risk Management Committee) respectively.

The details of the remuneration paid to the Directors during 2016-17 are given below:

(i) NON OFFICIAL DIRECTORS (Independent):

(ii) PART - TIME DIRECTORS (Nominee and Independent) :

नाम Name	पदनाम Designation	सिटिंग शुल्क (रु.) Sitting fees (Rs.)
श्री. योगेन्द्र त्रिपाठी, आईएएस Sh. Yogendra Tripathi, IAS	अध्यक्ष (नामिती) Chairman (Nominee)	शून्य NIL
श्री सुभाशीष पंडा,आईएएस Sh. Subhasish Panda, IAS	निदेशक (नामिती) Director (Nominee)	शून्य NIL
श्री सुरेश कुमार वशिष्ठ, आईएएस Sh. Suresh Kumar Vashishth, IAS	निदेशक (नामिती) Director (Nominee)	शून्य NIL
श्री कृष्ण मोहन त्रिवेदी Sh. Krishna Mohan Trivedi	निदेशक (स्वतंत्र) Director (Independent)	शून्य NIL
डॉ. अश्विन कृ. मेहता Sh. Ashwin K. Mehta	निदेशक (स्वतंत्र) Director (Independent)	शून्य NIL
डॉ. राकेश गुप्ता Dr. Rakesh Gupta	निदेशक (स्वतंत्र) Director (Independent)	शून्य NIL



(iii) प्रकार्यात्मक निदेशक :

प्रबंध निदेशक, पूर्णकालिक निदेशकों का परिश्रमिक

(iii) FUNCTIONAL DIRECTORS:

Remuneration to Managing Director, Whole-time Directors

क्र.सं. S. No	पारिश्रमिक का विवरण Particulars of Remuneration	प्रबंध निदेशक/पूर्ण कालिक निदेशक नाम Name of MD/WTD				राशि लाख रु. में Amount Rs. in Lakh
		हरप्रीत सिंह, प्रबंध निदेशक Harpreet Singh, Managing Director	विश्व रंजन गुप्ता, निदेशक (वित्त) Vishwa Ranjan Gupta, Director (Finance)	जे.एस. कौशल, निदेशक (कार्मिक) J.S. Kaushal Director (Personnel)	श्रीनिवास सी.मुडगेरीकर निदेशक (एम एंडसीपी) Shrinivas C. Mudgerikar Director (M&CP)	
(क) (a)	आयकर अधिनियम, 1961 की धारा 17 (1) में निहित प्रावधानों के अनुरूप वेतन Salary as per provisions contained in section 17(1) of the Income-tax Act, 1961	49.38	38.35	38.35	23.79	149.87
(ख) (b)	आयकर अधिनियम, 1961 की धारा 17 (2) के अंतर्गत परिलब्धियां Value of perquisites u/s 17(2) of the Income-tax Act, 1961	7.40	0.16	0.16	2.78	10.50
(ग) (c)	आयकर अधिनियम, 1961 की धारा 17 (3) के अंतर्गत वेतन के बदले लाभ Profits in lieu of salary under section 17 (3) of the Income-tax Act, 1961	0.00	0.00	0.00	0.00	0.00
	सकल कुल वेतन (क+ख+ग) Gross Salary Total (a+b+c)	56.78	38.51	38.51	26.57	160.37

4. निदेशक मंडल की बैठकें:

सामान्यतः निदेशक मंडल की बैठक निगम के निगमित कार्यालय या निदेशक मंडल द्वारा निर्धारित स्थान पर कम से कम प्रत्येक तिमाही में एक बार होती है तथा इसकी तारीख तथा समय पहले ही निश्चित कर लिया जाता है। निदेशक मंडल की बैठकें संरचित कार्यसूची के आधार पर होती हैं तथा निदेशक मंडल का कोई सदस्य चर्चा के लिए कार्यसूची में किसी विषय को शामिल करने के लिए सिफारिश करने हेतु स्वतंत्र है। विस्तृत कार्यसूची के कागजात पहले ही परिचालित किए जाते हैं ताकि निदेशक मंडल के सदस्य इन पर विचार कर निर्णय ले सकें।

रिपोर्ट वर्ष के दौरान निदेशक मंडल की बैठकों में तथा 24 सितम्बर, 2016 को हुई 54वीं वार्षिक साधारण बैठक में निदेशकों की उपस्थिति का विवरण इस प्रकार है :

4. BOARD MEETINGS:

The meeting of the Board of Directors are generally held at least once in a quarter at the Corporate Office of the Corporation or at the place decided by the Board of Directors and are scheduled well in advance. The meetings of the Board of Directors are governed by a structured agenda and any member of the Board is free to recommend inclusion of any subject matter in the agenda for deliberations. Detailed agenda papers are circulated well in advance to facilitate the Directors to take considered decisions.

The Attendance of the Directors at these Board meetings during the year under report and at the 54th Annual General Meeting held on the 24th September, 2016 was as under:





निदेशक का नाम Name of Director	श्रेणी Category	28.06.16	23.08.16	23.09.16	16.12.16	10.03.17	निदेशक मंडल की बैठकों में उपस्थिति की सं. No of Board meeting attended	दिनांक 24.09.2016 को हुई वार्षिक साधारण बैठक में उपस्थिति Whether present during the AGM on 24.09.2016
डॉ. सी.वी. आनंद बोस, आई.ए.एस. (सेवानिवृत्त) अध्यक्ष Dr. C.V. Ananda Bose, I.A.S. (Retd.) Chairman	स्वतंत्र निदेशक Independent Director	✓	✓	लागू नहीं NA	लागू नहीं NA	लागू नहीं NA	2/2	लागू नहीं NA
श्री योगेन्द्र त्रिपाठी, आईएएस Sh. Yogendra Tripathi, IAS	नामित निदेशक Nominee Director	x	x	✓	✓	✓	3/5	हां Yes
श्री सुभाशीष पंडा, आईएएस Sh. Subhasish Panda, IAS	नामित निदेशक Nominee Director	✓	✓	लागू नहीं NA	लागू नहीं NA	लागू नहीं NA	2/2	लागू नहीं NA
श्री वीरेन्द्र सिंह Sh. Virendra Singh	स्वतंत्र निदेशक Independent Director	✓	✓	✓	✓	✓	5/5	हां Yes
श्री के.वी. प्रदीप कुमार Sh. K.V. Pradeep Kumar	स्वतंत्र निदेशक Independent Director	✓	✓	✓	✓	✓	5/5	हां Yes
श्री वी.आर.गुप्ता निदेशक (वित्त) Sh. V.R. Gupta Director (Finance)	प्रकार्यात्मक निदेशक Functional Director	✓	✓	✓	✓	✓	5/5	हां Yes
श्री जे.एस. कौशल निदेशक (कार्मिक) Sh. J.S. Kaushal Director (Personnel)	प्रकार्यात्मक निदेशक Functional Director	✓	✓	✓	✓	✓	5/5	हां Yes
श्री एस.सी. मुडगेरीकर निदेशक (एम एंड सीपी) Sh. S.C. Mudgerikar Director (M&CP)	प्रकार्यात्मक निदेशक Functional Director	✓	✓	✓	✓	✓	5/5	हां Yes
श्री हरप्रीत सिंह, प्रबंध निदेशक Sh. Harpreet Singh Managing Director	प्रकार्यात्मक निदेशक Functional Director	✓	✓	✓	✓	✓	5/5	हां Yes
डॉ. राकेश गुप्ता Dr. Rakesh Gupta	स्वतंत्र निदेशक Independent Director	✓	✓	✓	x	x	3/5	हां Yes
श्री कृष्ण मोहन त्रिवेदी Sh. Krishna Mohan Trivedi	स्वतंत्र निदेशक Independent Director	✓	x	x	लागू नहीं NA	लागू नहीं NA	1/3	लागू नहीं NA
श्री सुरेश कुमार वशिष्ठ, आईएएस Sh. Suresh Kumar Vashishth, IAS	नामित निदेशक Nominee Director	लागू नहीं NA	लागू नहीं NA	✓	✓	x	2/3	नहीं No
श्री अश्विन के. मेहता Sh. Ashwin K. Mehta	स्वतंत्र निदेशक Independent Director	लागू नहीं NA	लागू नहीं NA	लागू नहीं NA	✓	x	1/2	नहीं No
श्री शारदा प्रसाद, आईएएस, आई.ए.एस. (सेवानिवृत्त) Sh. Sharda Prasad, IAS (Retd.)	स्वतंत्र निदेशक Independent Director	लागू नहीं NA	लागू नहीं NA	लागू नहीं NA	लागू नहीं NA	✓	1/1	नहीं No





- ✓ बैठक में उपस्थित
- एनए -लागू नहीं
- X -बैठक में भाग नहीं लिया

उपर्युक्त के अतिरिक्त निदेशक मंडल की एक बैठक दिनांक 18.11.2016 को आयोजित की गई जिसमें कार्य की अत्यावश्यकता के मद्देनजर कार्यसूची को परिचालन द्वारा अनुमोदित किया गया।

5. निदेशक मंडल की समितियां :

निदेशक मंडल ने एक सुस्पष्ट भूमिका, जवाबदेही तथा प्राधिकार के साथ निम्नलिखित समितियां गठित की हैं :

- (क) कार्यकारी समिति
- (ख) लेखा परीक्षा समिति
- (ग) वित्त स्थायी समिति
- (घ) पारिश्रमिक समिति
- (ङ) निगमित सामाजिक दायित्व एवं सुस्थिरता समिति
- (च) जोखिम प्रबन्धन समिति

(क) कार्यकारी समिति

वेअरहाउसिंग कारपोरेशंस अधिनियम, 1962 की धारा-12 के अधीन कार्यकारी समिति (ईसी) गठित की गई जिसमें अंशकालिक अध्यक्ष, प्रबन्ध निदेशक तथा निदेशक मंडल द्वारा निदेशकों में से दो सदस्यों को चुन लिया जाता है। वर्ष 2016-17 के दौरान कार्यकारी समिति की 03 बैठकें हुई जिसका विवरण इस प्रकार है:-

- ✓ Meeting attended
- NA - Not applicable (not in position)
- X - Meeting not attended

In addition to above, one Board Meeting was conducted on 18.11.2016 wherein an agenda was got approved by circulation keeping in view of the urgency.

5. COMMITTEES OF THE BOARD:

The Board of Directors has constituted the following committees with their distinct role, authority and accountability:

- (a) Executive Committee
- (b) Audit Committee
- (c) Standing Committee on Finance
- (d) Remuneration Committee
- (e) Committee on Corporate Social Responsibility & Sustainability
- (f) Committee on Risk Management

(a) Executive Committee

The Executive Committee (EC) constituted under Section 12 of the Warehousing Corporations Act, 1962 consists of the part time Chairman, Managing Director and two members chosen by the Board among the Directors. During the year 2016-17, the EC met 03 times as per details given below:-

क्र.सं. S. No.	बैठक की तिथि Date of Meeting	उपस्थित सदस्य Members present	अध्यक्ष Chairman
1	12.08.2016	श्री सुभाशीष पंडा, आईएएस Sh. Subhasish Panda, IAS श्री हरप्रीत सिंह Sh. Harpreet Singh श्री के.वी. प्रदीप कुमार Sh. K.V. Pradeep Kumar	डॉ. सी.वी. आनंद बोस, आईएएस (सेवानिवृत्त) Dr. C.V. Ananda Bose , IAS (Retd.)
2	31.08.2016	श्री के.वी. प्रदीप कुमार Sh. K.V.Pradeep Kumar श्री हरप्रीत सिंह Sh. Harpreet Singh	डॉ. सी.वी. आनंद बोस, आईएएस (सेवानिवृत्त) Dr. C.V. Ananda Bose, IAS (Retd.)
3	16.12.2016	श्री सुरेश कुमार, वशिष्ठ, आईएएस Sh. Suresh Kumar Vashishth, IAS श्री के.वी. प्रदीप कुमार Sh. K.V. Pradeep Kumar श्री हरप्रीत सिंह Sh. Harpreet Singh	श्री योगेन्द्र त्रिपाठी, आईएएस Sh.Yogendra Tripathi, IAS





प्रकार्यात्मक निदेशकों ने भी चर्चा में सहायता के लिए आमंत्रित सदस्य के रूप में कार्यकारी समिति की बैठकों में भाग लिया।

(ख) लेखा परीक्षा समिति

निदेशक मण्डल द्वारा लेखा परीक्षा समिति का गठन किया गया जिसमें एक अंशकालिक नामिती निदेशक एवं दो स्वतंत्र निदेशक इसके सदस्य के रूप में शामिल हैं। एक स्वतंत्र निदेशक लेखा परीक्षा समिति के अध्यक्ष होते हैं। तत्पश्चात् एक और स्वतंत्र निदेशक को समिति में नामित किया गया जिसके फलस्वरूप दिनांक 10.12.2014 से समिति में स्वतंत्र निदेशकों की कुल संख्या अब तीन हो गई है। लेखा परीक्षा समिति के विचारार्थ विषयों में लेखा परीक्षा कार्य पर निगरानी रखना, महत्वपूर्ण निष्कर्षों की समीक्षा करना, लेखा मानकों का अनुपालन सुनिश्चित करना तथा निदेशक मण्डल को प्रस्तुत करने से पहले वित्तीय विवरणों को सहमति देना शामिल है। वर्ष 2016-17 के दौरान लेखा परीक्षा समिति की पाँच बैठकें हुई जिसका विवरण इस प्रकार है:-

The Functional Directors also attended the meetings of the EC as invitees to assist during the deliberations.

(b) Audit Committee

The Audit Committee constituted by the Board of Directors comprises of one part time nominee Director and two Independent Directors as its members with one of the Independent Directors as the Chairman of the Audit Committee. Subsequently one more Independent Director was nominated in the committee with the result that the total number of Independent Directors become three with effect from 10.12.2014. The terms of reference of the Audit Committee include overseeing the audit function, reviewing critical findings, ensuring compliance with accounting standards and concurring financial statements before being submitted to the Board. During the year 2016-17, the Audit Committee had five meetings as given below:-

क्र.सं. S. No.	बैठक की तिथि Date of meeting	उपस्थित सदस्य Members present	अध्यक्ष Chairman
1	28.06.2016	श्री कृष्ण मोहन त्रिवेदी Sh.Krishna Mohan Trivedi डॉ. राकेश गुप्ता Dr. Rakesh Gupta	श्री के.वी. प्रदीप कुमार Sh. K.V. Pradeep Kumar
2	23.08.2016	डॉ. राकेश गुप्ता Dr. Rakesh Gupta	श्री के.वी. प्रदीप कुमार Sh. K.V. Pradeep Kumar
3	23.09.2016	डॉ. राकेश गुप्ता Dr. Rakesh Gupta	श्री के.वी. प्रदीप कुमार Sh. K.V. Pradeep Kumar
4	16.12.2016	श्री सुरेश कुमार वशिष्ठ, आईएएस Sh. Suresh Kumar Vashishth, IAS डॉ. राकेश गुप्ता Dr. Rakesh Gupta श्री अश्विन के. मेहता Sh. Ashwin K.Mehta	श्री के.वी. प्रदीप कुमार Sh. K.V. Pradeep Kumar
5	10.03.2017	डॉ. राकेश गुप्ता Dr. Rakesh Gupta	श्री के.वी. प्रदीप कुमार Sh. K.V. Pradeep Kumar

प्रबन्ध निदेशक तथा निदेशक (वित्त) ने उपरोक्त सभी बैठकों में विशेष आमंत्रित के रूप में एवं लेखा परीक्षा समिति की चर्चा में सहायता के लिए भाग लिया। श्री शारदा प्रसाद, आईएएस (सेवानिवृत्त) ने दिनांक 10.03.2017 को आयोजित हुई बैठक में विशेष आमंत्रित के रूप में भाग लिया।

The Managing Director and Director (Finance) attended all the above meetings as special invitees to assist the Audit Committee during its deliberations. Shri Sharda Prasad, IAS (Retd.) attended the meeting held on 10.03.2017 as special invitee.

(ग) वित्त स्थायी समिति

निदेशक मण्डल द्वारा वित्त स्थायी समिति (वि.स्थायी.स.) का गठन किया गया जिसमें एक नामिती एवं दो स्वतंत्र निदेशक सदस्यों के रूप में शामिल हैं जिसमें से एक स्वतंत्र निदेशक वित्तीय स्थायी समिति के अध्यक्ष हैं। वर्ष के दौरान वित्त स्थायी समिति की एक बैठक आयोजित की गई जिसका विवरण नीचे दिया गया है:-

(c) Standing Committee on Finance:

The Standing Committee on Finance (SCF) constituted by the Board, comprises of one Nominee and two Independent Directors as members with an Independent Director as the Chairman of SCF. One meeting of the SCF was called during the year. The details of the meeting of the SCF are as under:





क्र. सं. S No.	बैठक की तिथि Date of meeting	उपस्थित सदस्य Members Present	अध्यक्ष Chairman
1	16.12.2016	श्री सुरेश कुमार वशिष्ठ, आईएएस Sh.Suresh Kumar Vashishth, IAS श्री अश्विन के. मेहता Sh. Ashwin K. Mehta	श्री के.वी. प्रदीप कुमार Sh. K.V. Pradeep Kumar

प्रबन्ध निदेशक एवं निदेशक (वित्त) ने दिनांक 16.12.2016 की बैठक में विशेष आमंत्रित के रूप में वित्त स्थायी समिति की सहायतार्थ चर्चा में भाग लिया।

(घ) पारिश्रमिक समिति

निदेशक मण्डल द्वारा पारिश्रमिक समिति (आरसी) गठित की गई जिसमें तीन स्वतन्त्र निदेशक तथा एक अंशकालिक नामिती निदेशक को सदस्य के रूप में शामिल किया गया है तथा उनमें से एक स्वतंत्र निदेशक पारिश्रमिक समिति के अध्यक्ष है। वर्ष 2016-17 के दौरान पारिश्रमिक समिति की एक बैठक आयोजित की गई जिसका विवरण नीचे दिया गया है :-

क्रम सं. S No.	बैठक की तिथि Date of meeting	उपस्थित सदस्य Members Present	अध्यक्ष Chairman
1	17.03.2017	श्री सुरेश कुमार वशिष्ठ, आईएएस Sh. Suresh Kumar Vashishth, IAS श्री अश्विन के. मेहता Sh. Ashwin K.Mehta	श्री के.वी प्रदीप कुमार Sh. K.V.Pradeep Kumar

निदेशक (वित्त) एवं निदेशक (कार्मिक) ने पारिश्रमिक समिति की चर्चा में विशेष आमंत्रित के रूप में सहायतार्थ भाग लिया।

(ई) निगमित सामाजिक दायित्व एवं सुस्थिरता समिति

निगमित सामाजिक दायित्व एवं सुस्थिरता समिति में दो स्वतंत्र निदेशक एवं निदेशक (वित्त) निदेशक (कार्मिक) होते हैं, जिसमें से स्वतंत्र निदेशक समिति का अध्यक्ष होता है। वर्ष 2016-17 के दौरान निगमित सामाजिक दायित्व एवं सुस्थिरता समिति की एक बैठक आयोजित हुई जिसका विवरण नीचे दिया गया है:-

क्रम सं. S No.	बैठक की तिथि Date of meeting	उपस्थित सदस्य Members Present	अध्यक्ष Chairman
1	19.01.2017	श्री वी.आर. गुप्ता Sh V. R. Gupta श्री जे.एस. कौशल Sh. J.S. Kaushal	डॉ. राकेश गुप्ता Dr. Rakesh Gupta

The Managing Director and Director (Finance) attended the meeting on 16.12.2016 as Special Invitee to assist the S.C.F. in its deliberations.

(d) Remuneration Committee

The Remuneration Committee (RC) of the Board, comprises of three Independent Directors and one part-time Nominee Director as members with an Independent Director as the Chairman. During the year 2016-17, one meeting of the Remuneration committee was held as detailed below:

Director (Finance) & Director(Personnel) attended the meeting as Special Invitee to assist the Remuneration Committee in its deliberations.

(e) Committee on Corporate Social Responsibility and Sustainability

The Committee on Corporate Social Responsibility and Sustainability comprises of two Independent Directors, Director (Finance) and Director (Personnel) with the Independent Director as the Chairman. During the year 2016-17, one meeting of the Corporate Social Responsibility and Sustainability Committee was held as detailed below:





(च) जोखिम प्रबन्धन समिति

जोखिम प्रबन्धन समिति में तीन स्वतंत्र निदेशक एवं एक प्रकार्यात्मक निदेशक सदस्य होते हैं तथा उनमें से स्वतंत्र निदेशक समिति का अध्यक्ष होता है।

वर्ष 2016-17 के दौरान समिति की जोखिम प्रबन्धन पर एक बैठक हुई थी जिसका विवरण नीचे दिया गया है:-

क्रम सं. S. No.	बैठक की तिथि Date of meeting	उपस्थित सदस्य Members Present	अध्यक्ष Chairman
1	10.03.2017	श्री वीरेन्द्र सिंह Sh. Virendra Singh श्री वी.आर. गुप्ता Sh V. R. Gupta	श्री के.वी प्रदीप कुमार Sh. K.V.Pradeep Kumar

6. वार्षिक साधारण बैठक

निगम की वार्षिक साधारण बैठकें निगमित कार्यालय में आयोजित की जाती हैं। गत 3 वित्तीय वर्षों में हुई इन बैठकों का विवरण इस प्रकार है:-

वार्षिक साधारण बैठक Annual General Meeting	दिनांक एवं समय Date & Time	विशेष संकल्प पारित किया गया Special Resolution Passed
52वीं वार्षिक साधारण बैठक 52nd AGM	20.09.2014 11:30 पूर्वाह्न/11:30 AM	शून्य NIL
53वीं वार्षिक साधारण बैठक 53rd AGM	28.09.2015 11:30 पूर्वाह्न/11:30 AM	शून्य NIL
54वीं वार्षिक साधारण बैठक 54th AGM	24.09.2016 11:30 पूर्वाह्न/11:30 AM	शून्य NIL

7. आचार संहिता

निदेशक मण्डल ने अपने सभी सदस्यों तथा निगम के वरिष्ठ प्रबन्धन कार्मिकों के लिए एक आचार संहिता निर्धारित की है। यह आचार संहिता निगम की वेबसाइट पर उपलब्ध है। निदेशक मण्डल के सभी सदस्यों तथा प्रबन्धन के वरिष्ठ अधिकारियों ने इस आचार संहिता के अनुपालन की पुष्टि की है।

8. पर्दाफाश की नीति

पर्दाफाश नीति जून, 2004 से केन्द्रीय भण्डारण निगम में अपनाई गई है।

9. सहायक कम्पनियां

केन्द्रीय भण्डारण निगम ने रेल साइड वेअरहाउसिंग कॉम्प्लेक्सों के प्रचालन और प्रगति के लिए सेंट्रल रेल साइड वेअरहाउस कंपनी लिमिटेड (सीआरडब्ल्यूसी) नामक 100% पूर्ण स्वामित्व वाली सहायक कंपनी बनाई। सीआरडब्ल्यूसी लि. 10 जुलाई, 2007 को बनाई गई और 24 जुलाई, 2007 से कार्य प्रारंभ करने का प्रमाण-पत्र प्राप्त किया। केन्द्रीय भण्डारण निगम ने दिनांक 31.03.2017 को सीआरडब्ल्यूसी में शेर्य पूंजी के रूप में 40.56 करोड़ रुपए का अंशदान दिया।

(f) Committee on Risk Management

The Committee on Risk Management comprises of three Independent Directors and one Functional Director as members with an Independent Director as the Chairman.

During the year 2016-17, one meeting of the Committee on Risk Management was held as detailed below:

6. ANNUAL GENERAL MEETING

The Annual General Meetings of the Corporation are held at the Corporate Office of the Corporation. The details of such meetings held during the past three financial years are as under:

7. CODE OF CONDUCT

The Board has laid down a Code of Conduct for all the Board members and senior management personnel of the Corporation. The Code of Conduct is hosted on the website of the Corporation. All the Board members and senior management personnel confirmed compliance with the Code of Conduct.

8. WHISTLE BLOWER POLICY

The Whistle Blower Policy has been in place in the Corporation since June, 2004.

9. SUBSIDIARY COMPANIES

The CWC has formed a 100% owned subsidiary company namely Central Railside Warehouse Company Ltd. (CRWC) for development and operation of Railside Warehousing Complexes (RWCs). CRWC Ltd. was incorporated on 10th July, 2007 and received certificate for commencement of business on 24th July, 2007. CWC has subscribed Rs. 40.56 crore as share capital of CRWC as on date 31.03.2017.





04 मई, 2010 को लोक उद्यम विभाग द्वारा केन्द्रीय सार्वजनिक क्षेत्र उद्यमों (सीपीएसई) के लिए कॉरपोरेट गवर्नेंस पर जारी दिशा-निर्देशों के चेप्टर 6 के अनुसार केवल वे सहायक कंपनियाँ ही सहायक कंपनियाँ मानी जाएंगी जिनका टर्नओवर निवल पूंजी तत्काल पूर्ववर्ती लेखा वर्ष में उस कंपनी के क्रमशः टर्नओवर या निवल पूंजी के 20% से कम न हो।

निगम की सहायक कंपनी सीआरडब्ल्यूसी लि. सहायक कंपनी की इस परिभाषा के अंतर्गत नहीं आती। अतः यह केन्द्रीय भण्डारण निगम पर लागू नहीं है।

10. प्रकटन

- (i) वर्ष के दौरान, निदेशकों अथवा प्रबन्धन अथवा उनके रिश्तेदारों के साथ लेन-देन का कोई मामला नहीं है जो व्यापक रूप से निगम के हितों के विरुद्ध हो।
- (ii) संबंधित पार्टी प्रकटनों के विवरणों को लेखों की टिप्पणी के भाग के रूप में कवर किया गया है।
- (iii) निगम ने भारतीय चार्टर्ड एकाउन्टेंट संस्थान द्वारा जारी लेखा मानकों का अनुसरण किया है।
- (iv) रिपोर्ट के तहत वित्तीय वर्ष के दौरान निगम के साथ किसी भी स्वतंत्र निदेशक का आर्थिक अथवा लेन-देन का कोई संबंध नहीं है।
- (v) निदेशक मंडल निगम पर लागू होने वाले सभी कानूनों की अनुपालनात्मक रिपोर्टों की आवधिक रूप से समीक्षा करता है। पिछले तीन वर्षों के दौरान ऐसा कोई मामला नहीं था जिसमें किसी सांविधिक प्राधिकरण द्वारा लागू कानूनों का अनुपालन न करने पर निगम पर कोई दण्ड लगाया गया हो।
- (vi) निगम ने सार्वजनिक उद्यम विभाग (डीपीई) द्वारा कॉरपोरेट गवर्नेंस पर जारी दिशा-निर्देशों का अनुपालन करने के लिए उपाय किए हैं। दिशा-निर्देशों के अनुसार, निगम ने निदेशक मण्डल के सदस्यों तथा वरिष्ठ प्रबन्धन कार्मिकों के लिए व्यापार संचालन कोड एवं नीतिशास्त्र तैयार किया है।
- (vii) व्यय के उस किसी भी मद को लेखा-खातों में 'डेबिट' नहीं किया गया है जो कारोबार के उद्देश्य के लिए नहीं हैं। निदेशक मण्डल के निदेशकों एवं उच्च प्रबन्धन के लिए ऐसा किसी भी प्रकार का कोई व्यय, उनकी नियुक्ति की शर्तों के अनुसार संविदागत बाध्यताओं को छोड़कर, नहीं किया गया है, जो निजी प्रकृति का हो।
- (viii) निदेशक मंडल द्वारा निगम की जोखिम प्रबंधन नीति को अनुमोदित कर दिया गया है। आईसीडी/सीएफएस सहित वेअरहाउसों में भण्डारित स्टॉक सभी

As per Chapter 6 of Guidelines on Corporate Governance for Central Public Sector Enterprises (CPSEs), issued by Department of Public Enterprises on 4th May, 2010, only those subsidiaries, whose turnover or net worth is not less than 20% of the turnover or net worth respectively of the holding company in the immediate preceding accounting year may be treated as subsidiary companies.

CRWC Ltd., the subsidiary of CWC does not come under the ambit of this definition of subsidiary company. Hence, it is not applicable to CWC.

10. DISCLOSURES

- (i) During the year, there were no transactions of material nature with the Directors or the management or their relatives that had potential conflict with the interest of the Corporation.
- (ii) The details of related party disclosures have been covered as part of notes to accounts.
- (iii) The Corporation follows Accounting Standards issued by the Institute of Chartered Accountants of India.
- (iv) None of the Independent Directors had any pecuniary relationship or transactions with the Corporation during the financial year under report.
- (v) The Board periodically reviews Compliance Reports of all the laws applicable to the Corporation. During the last three years, there has been no instance of penalty imposed on the Corporation by any statutory authority owing to non-compliance under applicable laws.
- (vi) The Corporation has taken measures to comply with the guidelines on Corporate Governance issued by Department of Public Enterprises (DPE). In accordance with the guidelines, Corporation has evolved a Code of Business Conduct and Ethics for its Board members and senior management personnel.
- (vii) No item of expenditure has been debited to books of accounts, which is not for the purpose of business. No expenses, which are personal in nature, have been incurred for the Board of Directors and top management except which are contractual obligations as per their terms of appointment.





प्रकार के जोखिम जैसे आग, बाढ़, चोरी, संधमारी, दंगे, हड़ताल एवं उपद्रव इत्यादि पर पर्याप्त रूप से बीमाकृत होता है। इसके अतिरिक्त जोखिम निर्धारण तथा न्यूनतम उपाय के रूप में सुरक्षित भण्डारण एवं परिरक्षण को सुनिश्चित करने के लिए निगम के पास वेअरहाउसों का आवधिक निरीक्षण एवं लेखा परीक्षा की पद्धति विद्यमान है।

11. कॉरपोरेट गवर्नेंस के अनुपालन पर लेखा परीक्षकों का प्रमाण पत्र

निगम द्वारा वर्ष के दौरान कॉरपोरेट गवर्नेंस की शर्तों का अनुपालन किया गया। निगम के लेखा परीक्षकों द्वारा दिया गया कॉरपोरेट गवर्नेंस का अनुपालन प्रमाण पत्र रिपोर्ट के अंत में दिया गया है।

12. अंशधारियों के संबंध में सूचना

सूचना का साधन: निगम के वार्षिक परिणाम वित्तीय वर्ष समाप्त होने के 6 माह के अन्दर घोषित किए जाते हैं तथा इन्हें निगम की वेबसाइट www.cewacor.nic.in पर भी उपलब्ध कराया जाता है।

वार्षिक साधारण बैठक: निगम की 55 वीं वार्षिक साधारण बैठक 23 सितम्बर, 2017 को निगमित कार्यालय, नई दिल्ली में आयोजित की गई है।

खाताबन्दी की तारीखें: वार्षिक साधारण बैठक एवं इस बैठक में लाभांश घोषित करने के उद्देश्य से सदस्यों की शेयर हस्तांतरण बहियां एवं रजिस्टर 25 अगस्त, 2017 से 23 सितम्बर, 2017 तक (दोनों दिन शामिल) बन्द रखे जायेंगे।

लाभांश का भुगतान : पिछले तीन वर्षों के दौरान प्रदत्त लाभांश का विवरण (लाभांश वितरण कर को छोड़कर) नीचे दिया गया है:-

वर्ष Year	लाभांश राशि (लाख रु. में) Amount of Dividend (Rs. In lakh)	प्रदत्त पूंजी पर प्रतिशत Percentage on the paid-up capital
2013-14	3263	48%
2014-15	3671	54%
2015-16	5982	88%

अंश हस्तांतरण प्रणाली: वेअरहाउसिंग कॉरपोरेशन्स अधिनियम, 1962 के अधीन बनाए गए विनियमों के अनुसार केन्द्रीय भण्डारण निगम के शेयर अंशधारियों की विशिष्ट श्रेणी के अलावा हस्तांतरित नहीं होते। 31.03.2017 को अंशधारियों की विभिन्न श्रेणियों की शेयर धारिता इस प्रकार थी :-

(viii) The Risk Management Policy of the Corporation has been approved by the Board. The stocks stored at the Warehouses, including in ICDs/CFSs, are adequately insured against all risks such as fire, flood, theft, burglary, riots, strikes, civil commotion, etc. Besides, in order to ensure safe storage and preservation, as a risk assessment and minimization measure, the Corporation has in place a system of periodic inspection and audit of the warehouses.

11. AUDITOR'S CERTIFICATE ON COMPLIANCE OF CORPORATE GOVERNANCE

The Corporation has complied with the conditions of Corporate Governance during the year. The Compliance Certificate on Corporate Governance issued by the auditors of the Corporation is given at the end of this report.

12. SHAREHOLDERS' INFORMATION

Means of communication: The annual results of the Corporation are announced within six months of the end of financial year, and are also hosted on the website of the Corporation, www.cewacor.nic.in.

Annual General Meeting: The 55th Annual General Meeting of the Corporation held on 23rd September, 2017 at Corporate Office, New Delhi.

Dates of Book Closure: The Share Transfer Books and Register of Members shall remain closed from 25th August, 2017 to 23rd September, 2017 (both days inclusive) for the purpose of AGM and declaration of dividend at the Annual General Meeting.

Dividend Payment: The details of the dividend paid (excluding dividend distribution tax) during the last three years are as under:

Share Transfer System: The shares of the Central Warehousing Corporation are not transferable except to the specified classes of shareholders in accordance with the regulations made under the Warehousing Corporations Act, 1962. The shareholding of various category of shareholders as on 31.3.2017 was as follows:



श्रेणी Category	अंशों की संख्या No. of shares held	कुल प्रदत्त पूंजी का शेयरधारिता प्रतिशत Shareholding Percentage of total paid up capital
केन्द्र सरकार Central Government	3,74,250	55.02%
भारतीय स्टेट बैंक State Bank of India	1,75,440	21.67%
अन्य अधिसूचित बैंक Other Scheduled Banks	1,42,528	16.07%
सहकारी समितियाँ Cooperative Societies	1,502	0.21%
बीमा कम्पनियाँ Insurance Companies	51,454	7.02%
अन्य Others	76	1.01%
कुल Total	7,45,250	100 %

दिनांक 31.03.2017 को अंशधारिता का भौगोलिक विवरण

GEOGRAPHICAL DISTRIBUTION OF SHAREHOLDING AS ON 31.03.2017

क्र.सं. Sl. No.	शहर का नाम Name of city	अंशधारियों की संख्या No. of Shareholders	अंशों की संख्या No of Shares	कुल का % % of total
1	आन्ध्र प्रदेश Andhra Pradesh	44	597	0.08
2	असम Assam	05	19	0.0025
3	बिहार Bihar	30	129	0.0173
4	गुजरात एवं महाराष्ट्र Gujarat & Maharashtra	42	269,111	36.110
5	केरल Kerala	32	62	0.0083
6	कर्नाटक Karnataka	98	10,139	1.36
7	मध्य प्रदेश Madhya Pradesh	15	141	0.0189
8	ओडिशा Odisha	10	49	0.0065
9	पंजाब एवं हरियाणा Punjab & Haryana	44	1670	0.22
10	राजस्थान Rajasthan	21	124	0.0166
11	तमिलनाडु Tamil Nadu	122	29208	3.91
12	उत्तर प्रदेश Uttar Pradesh	106	339	0.0454
13	पश्चिम बंगाल West Bengal	10	32808	4.40
14	हिमाचल प्रदेश Himachal Pradesh	19	48	0.0064
15	दिल्ली Delhi	04	400800	53.78
16	मणीपुर Manipur	01	01	0.0001
17	त्रिपुरा Tripura	01	01	0.0001
केन्द्र शासित प्रदेश Union Territories				
ग	पाण्डिचेरी Pondicherry	04	04	0.0005
कुल Total		608	7,45,250	

पत्राचार का पता:

सचिव,
केन्द्रीय भण्डारण निगम
(भारत सरकार का उपक्रम)
4/1, सीरी इंस्टीच्यूशनल एरिया,
अगस्त क्रान्ति मार्ग, हौजखास,
नई दिल्ली-110 016
ईमेल: secycwc@nic.in

Address for communication:

The Secretary,
Central Warehousing Corporation
(A Government of India Undertaking)
4/1, Siri Institutional Area,
August Kranti Marg, Hauz Khas,
New Delhi - 110016.
Email:- secycwc@nic.in





Ramesh C Agrawal & Co.

Chartered Accountants _____

COMPLIANCE CERTIFICATE ON CORPORATE GOVERNANCE

To,

The Shareholders of

Central Warehousing Corporation

We have examined the compliance of conditions of Corporate Governance by Central Warehousing Corporation for the year ended 31st March, 2017 as stipulated in the Guidelines on Corporate Governance issued by the Department of Public Enterprises (DPF)

The compliance of conditions of Corporate Governance is the responsibility of the Management. Our examination as carried out with the guidance Note of Corporate Governance issued by the Institute of Chartered Accountants of India, was limited to procedure and implementation thereof, adopted by the Corporation for ensuring the compliance of the conditions of the Corporate Governance. It is neither an audit nor an expression of opinion on the financial statements of the Corporation.

In our opinion and to the best of our information and according to the explanations given to us, we certify that the Corporation has complied with the conditions of Corporate Governance as stipulated in the above mentioned guidelines subject to the following:

During the year 2016-17, the corporation did not have optimum number of non-official directions on its Board of Directors as per the clause (a) of sub section (1) of section 7 of the Warehousing Corporation Act, 1962 and Rule 3(ii) of the Central Warehousing Corporation Rules, 1963.

We further state that such compliance is neither an assurance as to the future viability of the corporation nor of the efficiency or effectiveness with which the Management has conducted the affairs of the Corporation.

Ramesh C Agarwal

Chartered Accountants

FRN No. 001770 C



Monika Agarwal
(Partner)

M. No. 093769

Place : New Delhi

Date : 21st August, 2017

H.O. SQ 28, DDA Flats, Gulmohar Enclave, New Delhi-110049
Mobile : 9810139920, e-mail : rca123@gmail.com



केन्द्रीय भण्डारण निगम



रमेश सी अग्रवाल एण्ड कम्पनी सनदी लेखाकार

कॉरपोरेट गवर्नेंस अनुपालन के लिए प्रमाण पत्र



सेवा में

सभी अंशधारी

केंद्रीय भंडारण निगम

हमने केंद्रीय भंडारण निगम द्वारा 31 मार्च, 2017 को समाप्त वर्ष के दौरान लोक उदयम विभाग (डीपीई) की कॉरपोरेट गवर्नेंस पर जारी दिशा-निर्देशों में अनुबन्धित कॉरपोरेट गवर्नेंस की शर्तों के अनुपालन की जाँच की है।

कॉरपोरेट गवर्नेंस की शर्तों के अनुपालन का दायित्व प्रबंधन का होता है। हमारी जांच इंस्टीच्यूट ऑफ चार्टर्ड अकाउंटेंट ऑफ इंडिया द्वारा कॉरपोरेट गवर्नेंस की मार्गदर्शी टिप्पणी के अनुसार निष्पादित की गई जो कॉरपोरेट गवर्नेंस की शर्तों के अनुपालन को सुनिश्चित करने हेतु निगम द्वारा अपनाई गई प्रक्रिया एवं उनके कार्यान्वयन की समीक्षा तक सीमित थी। यह न कोई लेखा परीक्षा है और न ही निगम के वित्तीय विवरण पर किसी राय की अभिव्यक्ति है।

हमारी राय में और हमारी अधिकतम जानकारी एवं हमें दिए गए स्पष्टीकरण के अनुसार हम प्रमाणित करते हैं कि निगम ने कॉरपोरेट गवर्नेंस की उपरलिखित दिशा-निर्देशों में अनुबन्धित शर्तों का निम्न के अतिरिक्त अनुपालन किया है।

- वर्ष 2016-17 के दौरान केंद्रीय भंडारण निगम अधिनियम, 1962 की धारा 7 की उप धारा (i) के खंड (क) एवं केंद्रीय भंडारण निगम, नियम 1963 के नियम 3(ii) के अनुसार निगम के निदेशक मंडल में गैर-सरकारी निदेशकों की इष्टतम संख्या नहीं थी।

हमारा आगे यह कहना है कि ऐसा अनुपालन न तो निगम की भविष्य की व्यवहार्यता का आश्वासन है और न ही उसकी कार्यकौशल एवं प्रभावकारिता का आश्वासन है जिसके अनुसार निगम ने अपना कारोबार किया है।



कृते रमेश सी अग्रवाल एण्ड कम्पनी

सनदी लेखाकार

एफआरएन-001770 सी



मोनिका अग्रवाल

(पार्टनर)

सदस्यता नं. 093769



स्थान : नई दिल्ली

दिनांक : 21 अगस्त, 2017



वार्षिक रिपोर्ट 2016-17





सैन्ट्रल वेअरहाउसों की सूची
एवं उनकी भण्डारण क्षमता
(आंकड़ें मी. टन में)

LIST OF CENTRAL WAREHOUSES
AND THEIR CAPACITY
(Figures in Metric Tonnes)





केन्द्रीय भण्डारण निगम

क्षेत्र - अहमदाबाद

REGION : AHMEDABAD

राज्य : गुजरात

STATE : GUJARAT

क्र. सं. S. No.	जिला District	वेअरहाउस Warehouse	निर्मित Const.	किराए की Hired	खुली Open	प्रबंधन Mgmt	कुल Total
1	अहमदाबाद Ahmedabad	अहमदाबाद-I Ahmedabad-I	19887	0	0	0	19887
2	अहमदाबाद Ahmedabad	ईशानपुर Ishanpur	0	8235	0	0	8235
3	अमरेली Amreli	सीएफएस पिपवाव CFS pipavav	12500	0	6875	0	19375
4	अमरेली Amreli	पिपवाव Pipavav	37500	0	0	0	37500
5	आनन्द Anand	आनन्द Anand	4820	0	0	0	4820
6	आनन्द Anand	वाडोड (पीईजी) Vadod (PEG)	17300	0	0	0	17300
7	बड़ोदा Baroda	बड़ोदा-I Baroda-I	16650	0	0	0	16650
8	बड़ोदा Baroda	कराचिया Karachia	5000	0	17500	0	22500
9	भारूच Bharuch	झगडिया Jhagadia	0	0	0	5000	5000
10	भावनगर Bhavnagar	भावनगर Bhavnagar	14250	0	0	0	14250
11	गांधीनगर Gandhi nagar	अदालाज(जी) Adalaj(G)	0	31250	4860	0	36110
12	गांधीनगर Gandhi nagar	सीएफएस अदलाज CFS adalaj	0	17716	13250	0	30966
13	जामनगर Jamnagar	जामनगर Jamnagar	19700	0	0	0	19700
14	काण्डला Kandla	सीएफएस काण्डला CFS kandla	21600	0	30000	0	51600
15	खेड़ा Kheda	नडियाड Nadiad	8500	0	0	0	8500
16	कच्छ Kutch	सीएफएस-गांधीधाम CFS G'dham	12500	0	19850	0	32350
17	कच्छ Kutch	सीएफएस मुन्द्रा CFS Mundra	33625	0	87375	0	121000
18	कच्छ Kutch	गांधीधाम हायर्ड Gandhidham hired	0	0	30000	0	30000
19	कच्छ Kutch	मुन्द्रा Mundra	66000	0	0	0	66000
20	कच्छ Kutch	मुन्द्रा (हायर्ड) Mundra (hired)	0	0	18250	0	18250
21	राजकोट Rajkot	राजकोट-I Rajkot-I	12500	0	0	0	12500
22	राजकोट Rajkot	राजकोट-II Rajkot-II	12500	0	0	0	12500
23	सूरत Surat	सूरत-I Surat-I	13950	0	0	0	13950
24	सूरत Surat	सूरत-II Surat-II	7450	0	0	0	7450
25	वडोदरा Vadodra	आईसीडी-दशरथ ICD dashrath	0	11860	21515	0	33375
26	वालसाद Valsad	आईसीडी-वालवाडा ICD valvada	0	3400	18800	0	22200
		कुल Total	336232	72461	268275	5000	681968





क्षेत्र - बंगलूरु

राज्य : कर्नाटक

REGION : BENGALURU

STATE : KARNATAKA

क्र. सं. S. No.	जिला District	वेअरहाउस Warehouse	निर्मित Const.	किराए की Hired	खुली Open	प्रबंधन Mgmt	कुल Total
1	बेंगलूरु Bengaluru	बेंगलूरु- I/एपीएमसी/यशवंतपुरा Bang-I/KAPMC/ Yeshwantpura	25535	0	6993	0	32528
2	बेंगलूरु Bengaluru	सीएफएस, व्हाइटफील्ड CFS, Whitefield	24080	0	31740	0	55820
3	बेंगलूरु Bengaluru	इलेक्ट्रॉनिक सीटी Electronic city	0	0	7258	0	7258
4	बेंगलूरु Bengaluru	होसकोटे Hoskote	0	4275	0	0	4275
5	बेंगलूरु Bengaluru	आर.वी. लेआउट /बेंगलूरु-V R.V. Layout/ Bang-V	5017	0	793	0	5810
6	बेंगलूरु Bengaluru	व्हाइटफील्ड Whitefield	0	5900	0	0	5900
7	बेलगाम Belgaum	बेलगाम Belgaum	14450	0	678	0	15128
8	बेलगाम Belgaum	सोनदत्ती Soundatti	9000	0	0	0	9000
9	बिदर Bidar	बिदर Bidar	20000	0	0	0	20000
10	चित्रदुर्ग Chitradurga	चित्रदुर्ग Chitradurga	0	5388	0	0	5388
11	दक्षिण कन्नडा Dakshina kannada	मनगुड्डा/मंगलौर-I Mannaguda/Mangalore-I	13390	0	0	0	13390
12	दक्षिण कन्नडा Dakshina kannada	पैनम्बूर /सीएफएस Panambur/CFS	14000	0	700	0	14700
13	देवनगिरी Davangere	देवनगिरी Davangere	19838	0	0	0	19838
14	धारवाड Dharwad	धारवाड Dharwad	23333	0	0	0	23333
15	धारवाड Dharwad	हुबली-II Hubli-II	9311	0	0	0	9311
16	गडक Gadag	गडक Gadag	23500	0	0	0	23500
17	गडक Gadag	गडक-II (पीईजी) Gadag-II (PEG)	30000	0	1793	0	31793
18	गडक Gadag	नारगुण्ड Nargund	10000	3075	0	0	13075
19	गुलबर्गा Gulbarga	गुलबर्गा-I Gulbarga-I	9780	0	0	0	9780
20	गुलबर्गा Gulbarga	गुलबर्गा-II Gulbarga-II	67000	0	0	0	67000
21	गुलबर्गा Gulbarga	सेदम Sedam	3000	0	0	0	3000
22	गुलबर्गा Gulberga	गुलबर्गा-III Gulberga-III	0	7000	0	0	7000
23	मंड्या Mandya	मंड्या Mandya	0	5538	0	0	5538
24	रायचूर Raichur	रायचूर Raichur	0	4987	0	0	4987
25	शिमोगा Shimoga	शिकारीपुर Shikaripur	10500	0	0	0	10500





केन्द्रीय भण्डारण निगम

क्षेत्र - बेंगलूरु

REGION : BENGALURU

राज्य : कर्नाटक

STATE : KARNATAKA

क्र. सं. S. No.	जिला District	वेअरहाउस Warehouse	निर्मित Const.	किराए की Hired	खुली Open	प्रबंधन Mgmt	कुल Total
26	शिमोगा Shimoga	शिमोगा-I एवं II Shimoga-I & II	0	8691	0	0	8691
27	शिमोगा Tumkur	टुमकुर/गुब्बी Tumkur/Gubbi	23065	0	0	0	23065
		कुल Total	354799	44854	49955	0	449608

क्षेत्र - भोपाल

REGION : BHOPAL

राज्य : मध्य प्रदेश

STATE : MADHYA PRADESH

क्र. सं. S. No.	जिला District	वेअरहाउस Warehouse	निर्मित Const.	किराए की Hired	खुली Open	प्रबंधन Mgmt	कुल Total
1	बालाघाट Balaghat	गडक (पीईजी) Balaghat (PEG)	18900	0	0	0	18900
2	भिण्ड Bhind	भिंड (पीईजी) Bhind (PEG)	20000	0	0	0	20000
3	भिण्ड Bhind	मलानपुर Mallanpur	16000	0	0	0	16000
4	भोपाल Bhopal	भोपाल-I Bhopal-I	40740	0	0	0	40740
5	भोपाल Bhopal	भोपाल-II Bhopal-II	0	8962	0	0	8962
6	छतरपुर Chhatarpur	छतरपुर Chhatarpur	0	7510	0	0	7510
7	छिंदवाड़ा Chhindwara	छिंदवाड़ा (पीईजी) Chhindwara (PEG)	10000	0	0	0	10000
8	धार Dhar	पिथमपुर (पीईजी) Pithampur (PEG)	15000	0	0	3586	18586
9	ग्वालियर Gwalior	ग्वालियर Gwalior	19750	0	0	0	19750
10	होशंगाबाद Hoshangabad	सुहागपुर Sohagpur	5000	0	0	0	5000
11	इंदौर Indore	इंदौर-I Indore-I	12500	0	334	0	12834
12	इंदौर Indore	इंदौर-II Indore-II	3750	480	0	0	4230
13	इंदौर Indore	इंदौर-III Indore-III	18500	0	0	0	18500
14	इंदौर Indore	इंदौर-IV Indore-IV	16000	0	0	0	16000
15	इंदौर Indore	इंदौर-V Indore-V	20000	0	0	0	20000
16	इंदौर Indore	सनवर Sanwar	7000	0	0	0	7000
17	कटनी Katni	कटनी Katni	25100	8640	0	0	33740
18	खण्डवा Khandwa	बुरहानपुर-I Burhanpur-I	27200	0	0	0	27200
19	खण्डवा Khandwa	खण्डवा-बीडी (पीईजी) Khandwa-BD (PEG)	70000	0	0	0	70000



CENTRAL WAREHOUSING CORPORATION



क्षेत्र - भोपाल

राज्य : मध्य प्रदेश

REGION : BHOPAL

STATE : MADHYA PRADESH

क्र. सं. S. No.	जिला District	वेअरहाउस Warehouse	निर्मित Const.	किराए की Hired	खुली Open	प्रबंधन Mgmt	कुल Total
20	खण्डवा Khandwa	खण्डवा-II (पीईजी) Khandwa-II (PEG)	33400	0	0	0	33400
21	मुरैना Morena	मुरैना-I Morena-I	31450	0	0	0	31450
22	मुरैना Morena	मुरैना-II (पीईजी) Morena-II (peg)	42800	0	0	0	42800
23	नरसिंहपुर Narsinghpur	नरसिंहपुर-I (पीईजी) Narsinghpur-I (PEG)	25600	0	0	0	25600
24	शाहदोल Shahdol	शाहदोल Shahdol	0	5325	0	0	5325
25	शाहजापुर Shajapur	मकसी (पीईजी) Maksi (PEG)	28000	0	0	0	28000
26	श्योपुर Sheopur	श्योपुरकलां-I Sheopurkalan-I	11000	0	0	0	11000
27	श्योपुर Sheopur	श्योपुरकलां -II Sheopurkalan-II (PEG)	40000	0	0	0	40000
		कुल Total	557690	30917	334	3586	592527

क्षेत्र - भुवनेश्वर

राज्य : ओडिशा

REGION : BHUBANESWAR

STATE : ODISHA

क्र. सं. S. No.	जिला District	वेअरहाउस Warehouse	निर्मित Const.	किराए की Hired	खुली Open	प्रबंधन Mgmt	कुल Total
1	बालासोर Balasore	बालासोर (पीईजी) Balasore (PEG)	11000	0	0	0	11000
2	बारगढ़ Bargarh	बारगढ़-I Bargarh-I	10100	0	0	0	10100
3	भद्रक Bhadrak	बलजीतपारा (पीईजी) Baljitpara (PEG)	10000	0	0	0	10000
4	बोलनगीर Bolangir	बोलनगीर (पीईजी) Bolangir (PEG)	30000	0	0	0	30000
5	कटक Cuttack	चौदवार Choudwar	14650	0	0	0	14650
6	कटक Cuttack	कटक Cuttack	16400	0	0	0	16400
7	कटक Cuttack	कुण्डूपल्ली-I (पीईजी) Kendupalli-I (PEG)	20000	0	0	0	20000
8	कटक Cuttack	कुण्डूपल्ली-II (पीईजी) Kendupalli-II (PEG)	22500	0	0	0	22500
9	गंजम Ganjam	असका (पीईजी) Aska (PEG)	10000	0	0	0	10000
10	गंजम Ganjam	बहरामपुर Berhampur	40000	0	0	0	40000
11	जाजपुर Jajpur	जाजपुर रोड Jajpur Road	9000	0	0	0	9000
12	जुनागढ़ Junagarh	जुनागढ़ (पीईजी) Junagarh (PEG)	30300	0	0	0	30300



केन्द्रीय भण्डारण निगम

क्षेत्र - भुवनेश्वर

REGION : BHUBANESWAR

राज्य : उड़ीसा

STATE : ORISSA

क्र. सं. S. No.	जिला District	वेअरहाउस Warehouse	निर्मित Const.	किराए की Hired	खुली Open	प्रबंधन Mgmt	कुल Total
13	कालाहांडी Kalahandi	कोकसारा (पीईजी) Koksara (PEG)	13000	0	0	0	13000
14	केन्द्रपारा Kendrapara	मारशाघाई (पीईजी) Marshaghai (PEG)	10000	0	0	0	10000
15	खुर्दा Khurda	जटनी (पीईजी) Jatni (PEG)	15000	0	0	0	15000
16	कोरापुट Koraput	जयपौर Jeypore	17800	0	0	0	17800
17	नबरंगपुर Nabarangpur	नबरंगपुर (पीईजी) Nabarangpur (PEG)	10000	0	0	0	10000
18	रायगडा Raygada	रायगडा Rayagada	11400	0	0	0	11400
19	संबलपुर Sambalpur	कलामती Kalamati	10000	0	0	0	10000
20	सोनपुर Sonepur	सोनपुर (पीईजी) Sonepur (PEG)	10000	0	0	0	10000
20		कुल: Total	321150	0	0	0	321150

क्षेत्र - चण्डीगढ़

REGION : CHANDIGARH

राज्य : पंजाब

STATE : PUNJAB

क्र. सं. S. No.	जिला District	वेअरहाउस Warehouse	निर्मित Const.	किराए की Hired	खुली Open	प्रबंधन Mgmt	कुल Total
1	अमृतसर Amritsar	अमृतसर Amritsar	20000	0	0	0	20000
2	अमृतसर Amritsar	अमृतसर बी डी (पीईजी) Amritsar BD (PEG)	55150	0	0	0	55150
3	अमृतसर Amritsar	आईसीपी अमृतसर ICP Amritsar	0	18848	35866	0	54714
4	भटिंडा Bathinda	भटिंडा (पीईजी) Bathinda (PEG)	45000	0	0	0	45000
5	भटिंडा Bathinda	मनसा Mansa	19100	0	0	0	19100
6	फतहगढ़ साहब Fatehgarh Sahib	मण्डी गोविन्दगढ़ (पीईजी) Mandi Gobindgarh (PEG)	17800	0	0	0	17800
7	फतहगढ़ साहब Fatehgarh Sahib	सरहिन्द Sirhind	14700	0	0	0	14700
8	फिरोजपुर Ferozepur	अबोहर-I Abohar-I	25800	0	0	0	25800
9	फिरोजपुर Ferozepur	अबोहर-II Abohar-II	0	18901	0	0	18901
10	फिरोजपुर Ferozepur	फाजिल्का Fazilka	11700	0	0	0	11700
11	गुरदासपुर Gurdaspur	गुरदासपुर Gurdaspur	7950	0	0	0	7950



CENTRAL WAREHOUSING CORPORATION



क्षेत्र - चण्डीगढ़

राज्य : पंजाब

REGION : CHANDIGARH

STATE : PUNJAB

क्र. सं. S. No.	जिला District	वेअरहाउस Warehouse	निर्मित Const.	किराए की Hired	खुली Open	प्रबंधन Mgmt	कुल Total
12	गुरदासपुर Gurdaspur	पठानकोट बीडी Pathankot BD	50000	0	0	0	50000
13	होशियारपुर Hoshiarpur	गढ़शंकर Garshankar	15080	0	0	0	15080
14	होशियारपुर Hoshiarpur	होशियारपुर Hoshiarpur	15000	0	0	0	15000
15	जालंधार Jalandhar	भोगपुर Bhogpur	14900	0	0	0	14900
16	लुधियाना Ludhiana	लुधियाना Ludhiana	13850	0	0	0	13850
17	मोगा Moga	अजीतवाल Ajitwal	0	9870	0	0	9870
18	मोगा Moga	मोगा-I Moga-I	17250	20000	0	0	37250
19	मोगा Moga	मोगा-II (पीईजी) Moga-II (PEG)	110600	0	0	0	110600
20	मुक्तसर Muktsar	मुक्तसर Muktsar	11250	0	0	0	11250
21	पटियाला Patiala	नाभा Nabha	12000	0	0	0	12000
22	पटियाला Patiala	नाभा बीडी Nabha BD	120000	0	0	0	120000
23	रोपड़ Ropar	चेनालोन Chanalon	15000	0	2600	0	17600
24	रोपड़ Ropar	मोहाली Mohali	19200	0	0	0	19200
25	रोपड़ Ropar	रोपड़ (पीईजी) Ropar (PEG)	17700	0	0	0	17700
25		कुल Total	649030	67619	38466	0	755115

क्षेत्र - चण्डीगढ़

राज्य : चण्डीगढ़ (यू.टी.)

REGION : CHANDIGARH

STATE : CHANDIGARH (U.T.)

क्र. सं. S. No.	जिला District	वेअरहाउस Warehouse	निर्मित Const.	किराए की Hired	खुली Open	प्रबंधन Mgmt	कुल Total
1	चण्डीगढ़ (यू.टी.) Chandigarh (U.T.)	चण्डीगढ़ Chandigarh	10550	0	1667	0	12217
1		कुल Total	10550	0	1667	0	12217
26		क्षेत्र की कुल क्षमता: Reg Total:	659580	67619	40133	0	767332





केन्द्रीय भण्डारण निगम

क्षेत्र - चेन्नई

REGION : CHENNAI

राज्य : तमिलनाडु

STATE : TAMILNADU

क्र. सं. S. No.	जिला District	वेअरहाउस Warehouse	निर्मित Const.	किराए की Hired	खुली Open	प्रबंधन Mgmt	कुल Total
1	चेन्नई Chennai	रोयापुरम Royapuram	5000	0	0	0	5000
2	चेन्नई Chennai	विरुगमबक्कम /सीएफएस Virugambakam/CFS	58020	0	8180	0	66200
3	कोयम्बतूर Coimbatore	कोयम्बतूर Coimbatore	7500	0	0	0	7500
4	कोयम्बतूर Coimbatore	सिंगनाल्लूर एसीसी एवं आईसीडी Singanallur ACC & ICD	18438	0	0	0	18438
5	कुड्डालोर Cuddalore	चिदम्बरम Chidambaram	17900	0	0	0	17900
6	कुड्डालोर Cuddalore	कुड्डालोर Cuddalore (PEG)	15000	0	0	0	15000
7	इरोड Erode	इरोड Erode	10360	0	0	0	10360
8	इरोड Erode	मूलापलयम Moolapalayam	12000	0	0	0	12000
9	कांचीपुरम Kancheepuram	सीएफएस चितलापक्कम/ क्रोमपेट CFS Chitlapakkam/ Chromepet	76096	0	3200	0	79296
10	कांचीपुरम Kancheepuram	एमईपीजेड MEPZ	3000	0	0	0	3000
11	कन्याकुमारी Kanyakumari	नागरकोईल Nagercoil	16340	0	0	0	16340
12	कृष्णागिरी Krishnangiri	होसूर (पीईजी) Hosur (PEG)	30000	0	0	0	30000
13	मदुरै Madurai	मदुरै-I Madurai-I	6460	0	0	0	6460
14	मदुरै Madurai	मदुरै-II Madurai-II	29590	0	0	0	29590
15	थंजावुर Thanjavur	कुम्बाकोणम Kumbakonam	12400	0	0	0	12400
16	थंजावुर Thanjavur	थंजावुर Thanjavur	50000	0	0	0	50000
17	थंजावुर Thanjavur	थंजावुर-II Thanjavur-II	20000	0	0	0	20000
18	थिरुवरूर Thiruvavur	मनारगुडुडी Manargudi	50000	0	0	0	50000
19	थूथुकुडुडी Thoothukudi	थूथुकुडुडी सीएफएस Thoothukudi CFS	22500	0	12500	0	35000
20	त्रिरुपुर Tiruppur	उदमलपेट Udumalpet	5000	0	0	0	5000



वार्षिक रिपोर्ट 2016-17



CENTRAL WAREHOUSING CORPORATION



क्षेत्र - चेन्नई

REGION : CHENNAI

राज्य : तमिलनाडु

STATE : TAMILNADU

क्र. सं. S. No.	जिला District	वेअरहाउस Warehouse	निर्मित Const.	किराए की Hired	खुली Open	प्रबंधन Mgmt	कुल Total
21	थिरुवल्लूर Tiruvallur	अम्बत्तूर Ambattur	6098	0	0	0	6098
22	थिरुवल्लूर Tiruvallur	माधावरम सीएफएस Madhavaram CFS	10000	0	13750	0	23750
23	त्रिचि Trichy	त्रिचि Trichy	90000	0	33883	0	123883
24	विरुधुनगर Virudhunagar	विरुधुनगर (पीईजी) Virudhunagar (PEG)	17650	0	0	0	17650
		कुल Total	589352	0	71513	0	660865

क्षेत्र - चेन्नई

REGION : CHENNAI

राज्य : पुडुचेरी (के. शा.)

STATE : PUDUCHERY (U.T.)

क्र. सं. S. No.	जिला District	वेअरहाउस Warehouse	निर्मित Const.	किराए की Hired	खुली Open	प्रबंधन Mgmt	कुल Total
1	पुडुचेरी (यू.टी.) Puduchery (U.T.)	पुडुचेरी Puduchery	7350	0	0	0	7350
		कुल Total	7350	0	0	0	7350

क्षेत्र - चेन्नई

REGION : CHENNAI

राज्य : अण्डमान एवं निकोबार (के. शा.)

STATE : ANDAMAN & NICOBAR ISLAND (U.T.)

क्र. सं. S. No.	जिला District	वेअरहाउस Warehouse	निर्मित Const.	किराए की Hired	खुली Open	प्रबंधन Mgmt	कुल Total
1	अण्डमान एवं निकोबार द्वीप समूह Andaman & Nicobar Island	पोर्ट ब्लेयर Port Blair	2700	0	0	0	2700
		कुल Total	2700	0	0	0	2700
26		क्षेत्र की कुल क्षमता: Reg Total:	599402	0	71513	0	670915

क्षेत्र - दिल्ली

REGION : DELHI

राज्य : दिल्ली

STATE : DELHI

क्र. सं. S. No.	जिला District	वेअरहाउस Warehouse	निर्मित Const.	किराए की Hired	खुली Open	प्रबंधन Mgmt	कुल Total
1	दिल्ली (मध्य) Delhi (Central)	सफदरजंग फ्लाईओवर Safd.flyover	0	3780	0	0	3780
2	दिल्ली (पूर्व) Delhi (East)	पटपड़गंज-आईसीडी Patparganj-ICD	26383	0	10812	0	37195
3	दिल्ली (बाहरी) Delhi (Outer)	नांगलोई Nangloi	0	8074	0	0	8074
4	दिल्ली (बाहरी) Delhi (Outer)	नरेला Narela	14800	828	1666	0	17294



केन्द्रीय भण्डारण निगम

क्षेत्र - दिल्ली

REGION : DELHI

राज्य : दिल्ली

STATE : DELHI

क्र. सं. S. No.	जिला District	वेअरहाउस Warehouse	निर्मित Const.	किराए की Hired	खुली Open	प्रबंधन Mgmt	कुल Total
5	दिल्ली (बाहरी) Delhi (Outer)	आईजीआई एअरपोर्ट IGI Airport	0	200	0	0	200
6	दिल्ली (सदर) Delhi (Sadar)	कीर्तिनगर Kirti Nagar	19310	5550	0	0	24860
7	दिल्ली (सदर) Delhi (Sadar)	आर.पी.बाग R.P.BAGH	36412	0	1741	0	38153
8	दिल्ली (दक्षिण) Delhi (South)	ओखला-I Okhla-I	5000	0	1166	0	6166
9	दिल्ली (दक्षिण) Delhi (South)	ओखला-II Okhla-II	10500	0	0	0	10500
9		कुल Total	112405	18432	15385	0	146222

क्षेत्र - दिल्ली

REGION : DELHI

राज्य : उत्तर प्रदेश

STATE : UTTAR PRADESH

क्र. सं. S. No.	जिला District	वेअरहाउस Warehouse	निर्मित Const.	किराए की Hired	खुली Open	प्रबंधन Mgmt	कुल Total
1	गौतमबुद्ध नगर Gautambudh Nagar	ग्रेटर नोएडा -I Grt. Noida-I	28460	0	0	0	28460
2	गौतमबुद्ध नगर Gautambudh Nagar	ग्रेटर नोएडा - II Grt. Noida-II	6600	0	0	0	6600
3	गौतमबुद्ध नगर Gautambudh Nagar	कासना Kasna	16882	0	0	0	16882
4	गौतमबुद्ध नगर Gautambudh Nagar	नोएडा Noida	15000	0	0	0	15000
5	गौतमबुद्ध नगर Gautambudh Nagar	नोएडा (एनएसईजेड) Noida (NSEZ)	1800	867	0	0	2667
6	गौतमबुद्ध नगर Gautambudh Nagar	सूरजपुर (यू.पी.)-I Surajpur (UP)-I	23072	0	0	0	23072
7	गाजियाबाद Ghaziabad	लोनी आईसीडी Loni-ICD	36300	0	77107	0	113407
8	गाजियाबाद Ghaziabad	साहिबाबाद-I (एमएन) Sahibabad-I (MN)	5767	0	0	0	5767
9	गाजियाबाद Ghaziabad	साहिबाबाद-II Sahibabad-II	20200	0	3138	0	23338
9		कुल Total	154081	867	80245	0	235193

क्षेत्र - दिल्ली

REGION : DELHI

राज्य : हरियाणा

STATE : HARYANA

क्र. सं. S. No.	जिला District	वेअरहाउस Warehouse	निर्मित Const.	किराए की Hired	खुली Open	प्रबंधन Mgmt	कुल Total
1	गुडगांव Gurgaon	गुडगांव Gurgaon	18000	0	0	0	18000



CENTRAL WAREHOUSING CORPORATION



क्षेत्र - दिल्ली

राज्य : दिल्ली

REGION : DELHI

STATE : DELHI

क्र. सं. S. No.	जिला District	वेअरहाउस Warehouse	निर्मित Const.	किराए की Hired	खुली Open	प्रबंधन Mgmt	कुल Total
2	सोनीपत Sonapat	कुण्डली Kundli	5251	0	14300	0	19551
2		कुल Total	23251	0	14300	0	37551
20		क्षेत्र की कुल क्षमता: Reg Total:	289737	19299	109930	0	418966

क्षेत्र - गुवाहाटी

राज्य : असम

REGION : GUWAHATI

STATE : ASSAM

क्र. सं. S. No.	जिला District	वेअरहाउस Warehouse	निर्मित Const.	किराए की Hired	खुली Open	प्रबंधन Mgmt	कुल Total
1	बारपेटा Barpeta	सोरभोग Sorbhog	17200	0	0	0	17200
2	धूबरी Dhubri	धूबरी Dhubri	12100	0	0	0	12100
3	जोरहाट Jorhat	जोरहाट-I Jorhat-I	10500	0	0	0	10500
4	जोरहाट Jorhat	जोरहाट-II Jorhat-II	5000	0	0	0	5000
5	कामरूप Kamrup	अमीनगांव Amingaon	20000	0	0	0	20000
6	कामरूप Kamrup	मालीगांव Maligaon	8600	0	1103	0	9703
6		कुल: Total :	73400	0	1103	0	74503

क्षेत्र - गुवाहाटी

राज्य : नागालैण्ड

REGION : GUWAHATI

STATE : NAGALAND

क्र. सं. S. No.	जिला District	वेअरहाउस Warehouse	निर्मित Const.	किराए की Hired	खुली Open	प्रबंधन Mgmt	कुल Total
1	दीमापुर Dimapur	दीमापुर Dimapur	13000	0	0	0	13000
		कुल: Total :	13000	0	0	0	13000

क्षेत्र - गुवाहाटी

राज्य : त्रिपुरा

REGION : GUWAHATI

STATE : TRIPURA

क्र. सं. S. No.	जिला District	वेअरहाउस Warehouse	निर्मित Const.	किराए की Hired	खुली Open	प्रबंधन Mgmt	कुल Total
1	अगरतला (पश्चिम) Agartala (West)	अगरतला Agartala	19250	0	3587	0	22837
2	अगरतला (पश्चिम) Agartala (West)	अगरतला सीएस Agartala C.S.	4750	0	0	0	4750



केन्द्रीय भण्डारण निगम

क्षेत्र - गुवाहाटी

REGION : GUWAHATI

राज्य : त्रिपुरा

STATE : TRIPURA

क्र. सं. S. No.	जिला District	वेअरहाउस Warehouse	निर्मित Const.	किराए की Hired	खुली Open	प्रबंधन Mgmt	कुल Total
3	अगरतला Agartala	आईसीपी अगरतला ICP Agartala	0	3400	13350	0	16750
3		कुल: Total :	24000	3400	16937	0	44337
10		क्षेत्र की कुल क्षमता: Region Total :	110400	3400	18040	0	131840

क्षेत्र - हैदराबाद

REGION : HYDERABAD

राज्य : आंध्र प्रदेश

STATE : ANDHRA PRADESH

क्र. सं. S. No.	जिला District	वेअरहाउस Warehouse	निर्मित Const.	किराए की Hired	खुली Open	प्रबंधन Mgmt	कुल Total
1	अनन्थपुर Ananthapur	अनन्थपुर Ananthapur	0	7700	0	0	7700
2	चित्तूर Chittoor	रेनीगुन्टा Renigunta	20350	0	0	0	20350
3	गोदावरी (पूर्व) Godawari (East)	काकीनाडा Kakinada	30000	0	0	0	30000
4	गोदावरी (पूर्व) Godawari (East)	राजामुन्दी Rajahmundry	50000	0	0	0	50000
5	गोदावरी (पश्चिम) Godawari (West)	टाडेपालीगुडम Tadepalligudem	72000	0	0	0	72000
6	गुन्टूर Guntur	चिलकालुरेपेट Chilakalripet	0	0	0	11733	11733
7	गुन्टूर Guntur	डुगीराला Duggirala	10100	0	0	0	10100
8	गुन्टूर Guntur	गुन्टूर Guntur	27920	0	0	5000	32920
9	गुन्टूर Guntur	पैडाकाकनी Pedakakani	77000	0	0	0	77000
10	गुन्टूर Guntur	सतनापल्ली Sattenapalli	5000	0	0	0	5000
11	गुन्टूर Guntur	वाडलामुडी Vadlamudi	35000	0	0	0	35000
12	कडापा Kadapa	कडापा Kadapa	25000	0	0	0	25000
13	कृष्णा Krishna	गुड्डीवाडा Gudivada	40000	0	0	0	40000
14	कृष्णा Krishna	कैकालूर Kaikalur	20280	0	0	0	20280
15	कृष्णा Krishna	मछलीपटनम Machilipatnam	49030	0	0	0	49030
16	कृष्णा Krishna	निदामानूर Nidamanur	47500	0	0	0	47500



CENTRAL WAREHOUSING CORPORATION



क्षेत्र - हैदराबाद

REGION : HYDERABAD

राज्य : आंध्र प्रदेश

STATE : ANDHRA PRADESH

क्र. सं. S. No.	जिला District	वेअरहाउस Warehouse	निर्मित Const.	किराए की Hired	खुली Open	प्रबंधन Mgmt	कुल Total
17	कृष्णा Krishna	रायनापाडु Rayanapadu	66633	0	0	0	66633
18	कृष्णा Krishna	विजयवाड़ा-I Vijaywada-I	5600	0	0	0	5600
19	कृष्णा Krishna	विजयवाड़ा-II Vijaywada-II	15000	0	0	0	15000
20	कुरनूल Kurnool	अडोनी Adoni	22520	0	0	0	22520
21	कुरनूल Kurnool	नंदीकोडकूर Nandikotkur	10000	0	0	0	10000
22	कुरनूल Kurnool	नंदयाल Nandyal	43000	0	0	0	43000
23	नेल्लोर Nellore	नेल्लोर Nellore	48000	0	0	0	48000
24	प्रकाशम Prakasam	ओंगल Ongole	10000	0	0	0	10000
25	विजाग Vizag	अनकापल्ली Ankapally	10000	0	0	0	10000
26	विजाग Vizag	सीएफएस-विजाग CFS Vizag	5000	0	33500	0	38500
27	विजाग Vizag	विजाग-I Vizag-I	6500	0	0	0	6500
28	विजाग Vizag	विजाग-II* Vizag-II*	0	0	0	0	0
28		कुल: Total :	751433	7700	33500	16733	809366

चक्रवात से नुकसान, *Damaged by Cyclone

क्षेत्र - हैदराबाद

REGION : HYDERABAD

राज्य : तेलंगाना

STATE : TELANGANA

क्र. सं. S. No.	जिला District	वेअरहाउस Warehouse	निर्मित Const.	किराए की Hired	खुली Open	प्रबंधन Mgmt	कुल Total
1	अदीलाबाद Adilabad	अदीलाबाद Adilabad	25000	8150	0	0	33150
2	हैदराबाद Hyderabad	नामपल्ली Nampally	12000	0	0	0	12000
3	करीमनगर Karimnagar	करीमनगर-I Karimnagar-I	28400	0	0	0	28400
4	करीमनगर Karimnagar	करीमनगर-II Karimnagar-II	30000	0	0	0	30000
5	मेडक Medak	मेडक Medak	11250	0	0	0	11250
6	मेडक Medak	सिद्धिपेट Siddipet	17290	0	0	0	17290





केन्द्रीय भण्डारण निगम

क्षेत्र - हैदराबाद

REGION : HYDERABAD

राज्य : तेलंगाना

STATE : TELANGANA

क्र. सं. S. No.	जिला District	वेअरहाउस Warehouse	निर्मित Const.	किराए की Hired	खुली Open	प्रबंधन Mgmt	कुल Total
7	महबूबनगर Mehboobnagar	गडवाल (पीईजी) Gadwal (PEG)	20000	0	0	0	20000
8	महबूबनगर Mehboobnagar	महबूबनगर Mehboobnagar	40000	0	0	0	40000
9	नालगोण्डा Nalgonda	चित्याल Chityal	8600	0	0	0	8600
10	नालगोण्डा Nalgonda	सूर्यपेट Suryapet	60000	0	0	0	60000
11	नेल्लोर Nellore	बोधान (पीईजी) Bodhan (PEG)	55000	0	0	0	55000
12	निजामाबाद Nizamabad	निजामाबाद Nizamabad	31000	0	0	0	31000
13	निजामाबाद Nizamabad	सारंगपुर Sarangpur	41000	0	0	0	41000
14	रंगारेड्डी Rangareddi	सीएफएस कुक्कटपल्ली CFS Kukatpally	0	7419	16725	0	24144
	रंगारेड्डी Rangareddi	बांडेड वेअरहाउस Bonded WH	0	4454	0	0	4454
15	रंगारेड्डी Rangareddi	नाचाराम Nacharam	0	0	0	0	0
16	रंगारेड्डी Rangareddi	सनाथनगर-फ्लाइओवर Sanathnagar FO	0	8371	0	0	8371
17	वारंगल Warangal	जनगांव Jangaon	7590	0	0	0	7590
18	वारंगल Warangal	वारंगल-I Warangal-I	19002	5064	0	0	24066
18		कुल: Total :	406132	33458	16725	0	456315
46		क्षेत्र की कुल क्षमता: Region Total :	1157565	41158	50225	16733	1265681

क्षेत्र - जयपुर

REGION : JAIPUR

राज्य : राजस्थान

STATE : RAJASTHAN

क्र. सं. S. No.	जिला District	वेअरहाउस Warehouse	निर्मित Const.	किराए की Hired	खुली Open	प्रबंधन Mgmt	कुल Total
1	अजमेर Ajmer	बेवाड़ Beawar	0	14849	0	0	14849
2	अलवर Alwar	अलवर Alwar	0	9130	0	0	9130
3	अलवर Alwar	भिवाड़ी Bhiwadi	0	0	0	4356	4356
4	बांसवाड़ा Banswara	कुशलगढ़ Kushalgarh	3400	0	0	0	3400



वार्षिक रिपोर्ट 2016-17





क्षेत्र - जयपुर

राज्य : राजस्थान

REGION : JAIPUR

STATE : RAJASTHAN

क्र. सं. S. No.	जिला District	वेअरहाउस Warehouse	निर्मित Const.	किराए की Hired	खुली Open	प्रबंधन Mgmt	कुल Total
5	बारन Baran	बारन Baran	15000	0	0	0	15000
6	भरतपुर Bharatpur	भरतपुर Bharatpur	11829	0	4483	0	16312
7	बीकानेर Bikaner	बीकानेर-I Bikaner-I	25400	0	0	0	25400
8	बीकानेर Bikaner	बीकानेर-II Bikaner-II	20000	0	0	0	20000
9	चौमू Chomu	चौमू Chomu	20000	0	0	0	20000
10	दौसा Dausa	महावा Mahwa	0	4410	0	0	4410
11	हनुमानगढ़ Hanumangarh	हनुमानगढ़-I Hanumangarh -I	20700	0	0	0	20700
12	हनुमानगढ़ Hanumangarh	हनुमानगढ़-II Hanumangarh-II	45000	0	0	0	45000
13	हनुमानगढ़ Hanumangarh	टिब्बी Tibbi	0	10000	0	0	10000
14	जयपुर Jaipur	कोटपुतली Kotputli	10000	0	0	0	10000
15	जयपुर Jaipur	सीतापुरा-I Sitapura-I	6800	0	8070	0	14870
16	जयपुर Jaipur	सीतापुरा-II Sitapura-II	20000	0	0	0	20000
17	झुंझुनू Jhunjhunu	झुंझुनू Jhunjhunu	15000	0	0	0	15000
18	कोटा Kota	कोटा-I Kota-I	30325	0	0	0	30325
19	कोटा Kota	कोटा-II Kota-II	45000	0	717	0	45717
20	कोटा Kota	कोटा-III Kota-III	35000	0	0	0	35000
21	नागौर Nagaur	नागौर Nagaur	0	7401	0	0	7401
22	नागौर Nagaur	परबतसर Parbatsar	0	28093	0	0	28093
23	सीकर Sikar	सीकर Sikar	15000	0	0	0	15000
24	सीकर Sikar	श्रीमाधोपुर Srimadhapur	20600	0	0	0	20600
25	श्रीगंगानगर Sriganganagar	केसरीसिंहपुर Kesrisinghpur	0	10176	0	0	10176





केन्द्रीय भण्डारण निगम

क्षेत्र - जयपुर

REGION : JAIPUR

राज्य : राजस्थान

STATE : RAJASTHAN

क्र. सं. S. No.	जिला District	वेअरहाउस Warehouse	निर्मित Const.	किराए की Hired	खुली Open	प्रबंधन Mgmt	कुल Total
26	श्रीगंगानगर Sriganganagar	श्रीगंगानगर-I Sriganganagar-I	25200	0	0	0	25200
27	श्रीगंगानगर Sriganganagar	श्रीगंगानगर-II Sriganganagar-II	30000	0	2331	0	32331
28	टोंक Tonk	देवली Deoli	10000	0	0	0	10000
29	उदयपुर Udaipur	उदयपुर Udaipur	8450	0	0	0	8450
29		कुल Total	432704	84059	15601	4356	536720

क्षेत्र - कोच्चि

REGION : KOCHI

राज्य : केरल

STATE : KERALA

क्र. सं. S. No.	जिला District	वेअरहाउस Warehouse	निर्मित Const.	किराए की Hired	खुली Open	प्रबंधन Mgmt	कुल Total
1	एर्नाकुलम Ernakulam	ईडाथाला अलुआ Edathala, Aluva	11700	0	0	0	11700
2	एर्नाकुलम Ernakulam	एर्नाकुलम Ernakulam	14065	0	0	0	14065
3	एर्नाकुलम Ernakulam	काकानाड Kakkanad	21850	0	1399	0	23249
4	एर्नाकुलम Ernakulam	कोच्चि Kochi	5030	0	0	0	5030
5	कन्नूर Kannur	कन्नूर आईसीडी Kannur - ICD	3650	0	3125	0	6775
6	कोट्टयम Kottayam	कोट्टयम Kottayam	0	3188	0	0	3188
7	कोजिकोड Kozikode	कोजिकोड/नाडुवन्नूर Kozikode/ Naduvannur	12254	0	0	0	12254
8	मल्लापुरम Malappuram	काकनचेरी Kakkancherry	5000	0	1350	0	6350
9	पलकड Pallakad	कांजीकोडे/पालाकड Kanjikode/Pallakad	15000	0	0	0	15000
10	पटीअनमट्टिटा Pathanamthitta	कूनमथनम (पीईजी) Kunnamthanam (PEG)	10000	0	0	0	10000
11	त्रिचूर Trichur	त्रिचूर Trichur	32590	0	0	0	32590
12	त्रिवेन्द्रम Trivandrum	त्रिवेन्द्रम Trivandrum	19000	0	0	0	19000
12		कुल Total	150139	3188	5874	0	159201





क्षेत्र - कोलकाता

REGION : KOLKATA

राज्य : पश्चिम बंगाल

STATE : WEST BENGAL

क्र. सं. S. No.	जिला District	वेअरहाउस Warehouse	निर्मित Const.	किराए की Hired	खुली Open	प्रबंधन Mgmt	कुल Total
1	24 परगना (एन) 24 Parganas(N)	पानीहाती Panihati	22294	1976	1393	3500	29163
2	24 परगना (एन) 24 Parganas(N)	पेट्रपोल Petrapole	14870	0	178768	0	193638
3	24 परगना (एन) 24 Parganas(N)	बोनहुगली Bonhooghly	31166	0	0	0	31166
4	24 परगना (एस) 24 Parganas (S)	फाल्टा Falta	2000	0	0	0	2000
5	बांकुरा Bankura	बिशनपुर Bishnupur	16000	0	0	0	16000
6	बर्द्धवान Burdwan	बर्द्धवान-I Burdwan-I	5405	0	0	0	5405
7	बर्द्धवान Burdwan	बर्द्धवान-II Burdwan-II	0	16683	0	0	16683
8	बर्द्धवान Burdwan	सरूल Sarul	26700	0	0	0	26700
9	कूच बिहार Cooch Behar	कूच बिहार Cooch Behar	6460	0	0	0	6460
10	दार्जलिंग Darjeeling	माटीगारा Matigara	5000	0	0	0	5000
11	हुगली Hooghly	मोगरा (तारागांव) Mogra (Taragaon)	11500	0	0	0	11500
12	हुगली Hooghly	रिशरा Rishra	0	13800	0	0	13800
13	हावड़ा Howrah	पंचपारा Panchpara	18120	0	0	7000	25120
14	हावड़ा Howrah	उलबेरिया (पीईजी) Uluberia (PEG)	37590	0	0	0	37590
15	जलपायगुडी Jalpaiguri	रानी नगर (पीईजी) Raninagar (PEG)	20000	0	0	0	20000
16	कोलकाता Kolkata	सीएफएस-कोलकाता CFS-Kolkata	19730	0	30750	0	50480
17	कोलकाता Kolkata	आयात-निर्यात-कोलकाता Import-Export Kolkata	35250	0	8652	0	43902
18	कोलकाता Kolkata	कान्तापुकर Kantapukur	0	25151	0	0	25151
19	कोलकाता Kolkata	स्ट्रैंड बैंक रोड Strand Bank Road	0	6092	0	0	6092
20	कोलकाता Kolkata	तारातल्ला रोड Taratolla Road	4183	4825	0	0	9008
21	मालदा Malda	मालदा (पीईजी) Malda (PEG)	17400	0	0	0	17400





केन्द्रीय भण्डारण निगम

क्षेत्र - कोलकाता

REGION : KOLKATA

राज्य : पश्चिम बंगाल

STATE : WEST BENGAL

क्र. सं. S. No.	जिला District	वेअरहाउस Warehouse	निर्मित Const.	किराए की Hired	खुली Open	प्रबंधन Mgmt	कुल Total
22	मिदनापुर (पूर्व) Midnapore(E)	सीएफएस-हल्दिया CFS-Haldia	15000	0	2500	0	17500
23	मिदनापुर (पूर्व) Midnapore(E)	दुर्गाचक Durgachak	32400	0	0	0	32400
24	मिदनापुर (प.) Midnapore(W)	बेलदा Belda	5645	0	0	0	5645
25	मिदनापुर (प.) Midnapore(W)	चन्द्रकोना रोड (पीईजी) Chandrakona Road (PEG)	31600	0	0	0	31600
26	मिदनापुर (प.) Midnapore (W)	खड़गपुर (पीईजी) Kharagpur (PEG)	32600	0	0	0	32600
27	मुर्शिदाबाद Murshidabad	बरहामपुर (पीईजी) Berhampore (PEG)	31600	0	0	0	31600
28	मुर्शिदाबाद Murshidabad	सरगाची (पीईजी) Sargachi (PEG)	17400	0	0	0	17400
28		कुल: Total :	459913	68527	222063	10500	761003

क्षेत्र - लखनऊ

REGION : LUCKNOW

राज्य : उत्तर प्रदेश

STATE : UTTAR PRADESH

क्र. सं. S. No.	जिला District	वेअरहाउस Warehouse	निर्मित Const.	किराए की Hired	खुली Open	प्रबंधन Mgmt	कुल Total
1	इलाहाबाद Allahabad	नैनी (पीईजी) Naini (PEG)	25600	0	0	0	25600
2	बहराइच Bahraich	बहराइच Bahraich	11570	0	0	0	11570
3	बलिया Ballia	बलिया Ballia	40250	0	0	0	40250
4	बांदा Banda	बांदा Banda	8500	0	0	0	8500
5	बस्ती Basti	बस्ती Basti	35640	0	0	0	35640
6	बिजनौर Bijnore	बिजनौर Bijnore	21730	0	0	0	21730
7	बुलन्दशहर Bulandshahar	जहांगीराबाद-I Jahangirabad-I	10000	0	0	0	10000
8	बुलन्दशहर Bulandshahar	जहांगीराबाद-II Jahangirabad-II	15000	0	0	0	15000
9	इटवा Etawah	इटवा Etawah	21940	0	0	0	21940
10	फैजाबाद Faizabad	फैजाबाद Faizabad	7750	0	0	0	7750
11	गौतमबुद्ध नगर Gautambudh Nagar	दादरी Dadri	19000	0	0	0	19000





क्षेत्र - लखनऊ

राज्य : उत्तर प्रदेश

REGION : LUCKNOW

STATE : UTTAR PRADESH

क्र. सं. S. No.	जिला District	वेअरहाउस Warehouse	निर्मित Const.	किराए की Hired	खुली Open	प्रबंधन Mgmt	कुल Total
12	गाजियाबाद Ghaziabad	गाजियाबाद-I Ghaziabad-I	16920	0	0	0	16920
13	गोरखपुर Gorakhpur	गोरखपुर Gorakhpur	29700	0	0	0	29700
14	हरदोई Hardoi	हरदोई (पीईजी) Hardoi (PEG)	43200	0	0	0	43200
15	जौनपुर Jaunpur	शाहगंज Shahganj	50000	0	0	0	50000
16	झाँसी Jhansi	चिरगांव Chirgaon	14450	0	0	0	14450
17	झाँसी Jhansi	झाँसी Jhansi	15240	0	0	0	15240
18	कानपुर Kanpur	एचएएल- कानपुर HAL Kanpur	0	0	0	129	129
19	कानपुर Kanpur	आईसीडी-कानपुर ICD Kanpur	5000	0	3575	0	8575
20	कानपुर Kanpur	कानपुर सीबी Kanpur CB	0	4677	29446	5296	39419
21	खीरी Kheeri	गोला गोकर्नाथ Gola Gokarnath	15800	0	0	0	15800
22	लखनऊ Lucknow	एचएएल लखनऊ HAL Lucknow	0	0	0	169	169
23	लखनऊ Lucknow	लखनऊ-I Lucknow-I	26400	0	0	0	26400
24	लखनऊ Lucknow	लखनऊ-II Lucknow-II	7500	0	0	0	7500
25	मउ Mau	मउनाथ भंजन Maunath Bhanjan	14980	0	0	0	14980
26	मुरादाबाद Moradabad	चंदौसी-I Chandausi-I	16140	0	0	0	16140
27	मुरादाबाद Moradabad	चंदौसी-II Chandausi-II	10640	0	0	0	10640
28	मुजफ्फरनगर Muzaffar Nagar	मुजफ्फरनगर बीडी Muzaffar Nagar BD	150000	0	0	0	150000
29	मुजफ्फरनगर Muzaffar Nagar	मुजफ्फरनगर -I Muzaffar Nagar-I	31450	0	6150	0	37600
30	मुजफ्फरनगर Muzaffar Nagar	शामली Shamli	5000	0	0	0	5000
31	पीलीभीत Pilibhit	बीसालपुर Bisalpur	8970	0	0	0	8970
32	रामपुर Rampur	रामपुर Rampur	24400	0	0	0	24400
33	रविदास नगर Ravidas Nagar	आईसीडी- भदौई (पीईजी) ICD- Bhadohi (PEG)	5000	0	2750	0	7750





केन्द्रीय भण्डारण निगम

क्षेत्र - लखनऊ

REGION : LUCKNOW

राज्य : उत्तर प्रदेश

STATE : UTTAR PRADESH

क्र. सं. S. No.	जिला District	वेअरहाउस Warehouse	निर्मित Const.	किराए की Hired	खुली Open	प्रबंधन Mgmt	कुल Total
34	सहारनपुर Saharanpur	आईसीडी-सहारनपुर ICD-Saharanpur	1250	0	3016	0	4266
35	सहारनपुर Saharanpur	सहारनपुर बीडी Saharanpur BD	55000	0	0	0	55000
36	सहारनपुर Saharanpur	सहारनपुर -I Saharanpur-I	25050	0	0	0	25050
37	शाहजहाँपुर Shahjahanpur	शाहजहाँपुर Shahjahanpur	45700	0	0	0	45700
38	सिद्धार्थनगर Sidharthnagar	डूमरियागंज Dumariaganj	10000	0	0	0	10000
39	सोनभद्रा Sonbhadra	रॉबर्टसगंज Robertsganj	5000	0	0	0	5000
39		कुल: Total :	849770	4677	44937	5594	904978

क्षेत्र - लखनऊ

REGION : LUCKNOW

राज्य : उत्तराखण्ड

STATE : UTTARAKHAND

क्र. सं. S. No.	जिला District	वेअरहाउस Warehouse	निर्मित Const.	किराए की Hired	खुली Open	प्रबंधन Mgmt	कुल Total
1	पौड़ी (गढ़वाल) Pauri (Garhwal)	श्रीनगर (पीईजी) Sri Nagar (PEG)	7900	0	0	0	7900
2	ऊधम सिंह नगर Udham Singh Nagar	बाजपुर Bazpur	13860	0	0	0	13860
3	ऊधम सिंह नगर Udham Singh Nagar	जसपुर Jaspur	15200	0	0	0	15200
4	ऊधम सिंह नगर Udham Singh Nagar	काशीपुर-I Kashipur-I	11530	0	0	0	11530
5	ऊधम सिंह नगर Udham Singh Nagar	काशीपुर-II Kashipur-II	10000	0	0	0	10000
6	ऊधम सिंह नगर Udham Singh Nagar	खटीमा Khatima	6700	7070	0	0	13770
6		कुल: Total :	65190	7070	0	0	72260
45		क्षेत्र की कुल क्षमता: Region Total :	914960	11747	44937	5594	977238

क्षेत्र - मुंबई

REGION : MUMBAI

राज्य : महाराष्ट्र

STATE : MAHARASHTRA

क्र. सं. S. No.	जिला District	वेअरहाउस Warehouse	निर्मित Const.	किराए की Hired	खुली Open	प्रबंधन Mgmt	कुल Total
1	अकोला Akola	अकोला-I Akola-I	17420	0	0	0	17420
2	अकोला Akola	अकोला-II (पीईजी) Akola-II (PEG)	27400	0	0	0	27400





क्षेत्र - मुंबई

राज्य : महाराष्ट्र

REGION : MUMBAI

STATE : MAHARASHTRA

क्र. सं. S. No.	जिला District	वेअरहाउस Warehouse	निर्मित Const.	किराए की Hired	खुली Open	प्रबंधन Mgmt	कुल Total
3	अमरावती Amravati	अमरावती Amravati	28920	0	0	0	28920
4	अमरावती Amravati	बाडनेरा (पीईजी) Badnera (PEG)	0	25000	0	0	25000
5	औरंगाबाद Aurangabad	चिकलथाना Chikalthana	6122	0	0	0	6122
6	औरंगाबाद Aurangabad	मालीवाडा Maliwada	0	25000	0	0	25000
7	औरंगाबाद Aurangabad	वालूज-आईसीडी Waluj-ICD	4947	0	0	0	4947
8	गोंडिया Gondia	गोंडिया-1 Gondia-I	1200	0	0	0	1200
9	गोंडिया Gondia	गोंडिया-11 (पीईजी) Gondia-II (PEG)	15000	0	0	0	15000
10	जलगांव Jalgaon	जलगांव Jalgaon	0	8494	0	0	8494
11	कोल्हापुर Kolhapur	कोल्हापुर-1 Kolhapur-I	11250	0	0	0	11250
12	कोल्हापुर Kolhapur	कोल्हापुर-11 Kolhapur-II	20000	0	0	0	20000
13	मुम्बई Mumbai	एम.एस.-जेठा M.S Jetha	4500	0	0	0	4500
14	मुम्बई Mumbai	वाडला Wadala	10500	0	2235	0	12735
15	नागपुर Nagpur	नागपुर Nagpur	14500	0	0	0	14500
16	नांदेड Nanded	नांदेड Nanded	0	31467	0	0	31467
17	नासिक Nasik	अम्बद-11 Ambad-II	0	9314	0	0	9314
18	नासिक Nasik	अम्बद (नासिक)-1 Ambad (Nasik)-I	10000	0	2905	0	12905
19	नासिक Nasik	नासिक रोड Nasik Road	19660	0	0	0	19660
20	पुणे Pune	पुणे-1 सीएफएस-क्रिलोस्कर Pune-I CFS-Kirloskar	12500	0	6325	3996	22821
21	रायगढ़ Raigad	कालम्बोली-11/स्टील मार्किट Kalamboli-II/Steel Market	0	0	0	2152	2152
22	सांगली Sangli	मिराज Miraj	10000	0	0	0	10000
23	सांगली Sangli	मिराज बीडी Miraj BD	80000	0	0	0	80000





केन्द्रीय भण्डारण निगम

क्षेत्र - मुंबई

REGION : MUMBAI

राज्य : महाराष्ट्र

STATE : MAHARASHTRA

क्र. सं. S. No.	जिला District	वेअरहाउस Warehouse	निर्मित Const.	किराए की Hired	खुली Open	प्रबंधन Mgmt	कुल Total
24	सांगली Sangli	सांगली Sangli	16060	0	0	0	16060
25	थाणे Thane	अम्बरनाथ-I Ambernath-I	5000	0	0	0	5000
26	थाणे Thane	वाशी Vashi	63500	395	19870	0	83765
27	वाशिम Washim	करंजा Karanja	0	4016	0	0	4016
28	वाशिम Washim	वाशिम (पीईजी) Washim (PEG)	0	30000	0	0	30000
29	यवतवाल Yavatmal	यवतवाल (पीईजी) Yavatmal (PEG)	20000	0	0	0	20000
29		कुल: Total :	398479	133686	31335	6148	569648

क्षेत्र - मुम्बई

REGION : MUMBAI

राज्य : गोवा

STATE : GOA

क्र. सं. S. No.	जिला District	वेअरहाउस Warehouse	निर्मित Const.	किराए की Hired	खुली Open	प्रबंधन Mgmt	कुल Total
1	गोवा Goa	वेरना, गोवा, आईसीडी Verna, Goa, ICD	10000	0	8440	0	18440
2	गोवा Goa	गोवा Goa	11902	0	0	0	11902
2		कुल: 2 Total : 2	21902	0	8440	0	30342
31		क्षेत्र की कुल क्षमता: Region Total :	420381	133686	39775	6148	599990

क्षेत्र - नवी मुम्बई

REGION : NAVI MUMBAI

राज्य : महाराष्ट्र

STATE : MAHARASHTRA

क्र. सं. S. No.	जिला District	वेअरहाउस Warehouse	निर्मित Const.	किराए की Hired	खुली Open	प्रबंधन Mgmt	कुल Total
1	रायगढ़ Raigad	सीएफएस कालम्बोली CFS Kalamboli	33500	0	31700	0	65200
2	रायगढ़ Raigad	सीएफएस इम्पेक्स पार्क CFS Impex Park	11808	0	40350	0	52158
3	रायगढ़ Raigad	डिस्ट्री पार्क द्रोणगिरी नोड Distripark, D'node	33050	0	84561	0	117611
4	रायगढ़ Raigad	द्रोणगिरी सीएफएस Dronagiri CFS	78163	0	68190	0	146353
5	रायगढ़ Raigad	लॉजिस्टिक पार्क/ 30 हेक्टर Logistic Park/30hector	50451	0	300000	0	350451
5		कुल: Total :	206972	0	524801	0	731773





क्षेत्र - पंचकुला

राज्य : हरियाणा

REGION : PANCHKULA

STATE : HARYANA

क्र. सं. S. No.	जिला District	वेअरहाउस Warehouse	निर्मित Const.	किराए की Hired	खुली Open	प्रबंधन Mgmt	कुल Total
1	अम्बाला Ambala	नरायणगढ़ Naraingarh	30000	0	0	0	30000
2	भिवानी Bhiwani	भिवानी Bhiwani	0	10985	0	0	10985
3	भिवानी Bhiwani	चरखी दादरी Charkhi Dadri	15800	0	0	0	15800
4	फतेहाबाद Fatehabad	फतेहाबाद Fatehabad	0	4721	0	0	4721
5	फतेहाबाद Fatehabad	टोहाना (पीईजी) Tohana (PEG)	24880	0	0	0	24880
6	हिसार Hissar	हिसार Hissar	28400	0	0	0	28400
7	हिसार Hissar	मण्डी आदमपुर Mandi Adampur	17250	0	0	0	17250
8	जीन्द Jind	नरवाना Narwana	6000	0	0	0	6000
9	कैथल Kaithal	कैथल Kaithal	25700	0	0	0	25700
10	करनाल Karnal	असंध Assandh	23000	0	0	0	23000
11	करनाल Karnal	इन्द्री Indri	15180	0	0	0	15180
12	करनाल Karnal	करनाल-I Karnal-I	12600	9984	0	0	22584
13	करनाल Karnal	करनाल-II Karnal-II	0	7419	0	0	7419
14	करनाल Karnal	करनाल-III Karnal-III	72100	0	0	0	72100
15	कुरुक्षेत्र Kurukshetra	कुरुक्षेत्र Kurukshetra	0	5000	0	0	5000
16	कुरुक्षेत्र Kurukshetra	लाडवा Ladwa	25200	1634	0	0	26834
17	पलवल Palwal	पलवल Palwal	0	3334	0	0	3334
18	रोहतक Rohtak	रोहतक Rohtak	0	4900	0	0	4900
19	सिरसा Sirsa	सिरसा Sirsa	23700	0	0	0	23700
20	सोनीपत Sonapat	बरही Barhi	26600	0	0	0	26600
21	सोनीपत Sonapat	गोहाना Gohana	0	5949	0	0	5949
22	सोनीपत Sonapat	सोनीपत Sonapat	19280	0	0	0	19280



केन्द्रीय भण्डारण निगम

क्षेत्र - पंचकुला

REGION : PANCHKULA

राज्य : हरियाणा

STATE : HARYANA

क्र. सं. S. No.	जिला District	वेअरहाउस Warehouse	निर्मित Const.	किराए की Hired	खुली Open	प्रबंधन Mgmt	कुल Total
23	यमुनानगर Yamunanagar	जगाधरी Jagadhari	28900	6373	0	0	35273
23		कुल: Total :	394590	60299	0	0	454889

क्षेत्र - पंचकुला

REGION : PANCHKULA

राज्य : हिमाचल प्रदेश

STATE : HIMACHAL PRADESH

क्र. सं. S. No.	जिला District	वेअरहाउस Warehouse	निर्मित Const.	किराए की Hired	खुली Open	प्रबंधन Mgmt	कुल Total
1	देहरा Dehra	देहरा (पीईजी) Dehra (PEG)	4270	0	0	0	4270
2	मण्डी Mandi	मण्डी Mandi	2370	0	0	0	2370
3	सोलन Solan	सोलन Solan	3000	0	0	0	3000
		कुल: Total :	9640	0	0	0	9640
26		क्षेत्र की कुल क्षमता: Region Total :	404230	60299	0	0	464529

क्षेत्र - पटना

REGION : PATNA

राज्य : बिहार

STATE : BIHAR

क्र. सं. S. No.	जिला District	वेअरहाउस Warehouse	निर्मित Const.	किराए की Hired	खुली Open	प्रबंधन Mgmt	कुल Total
1	कैमूर Kaimur	मोहनिया Mohania	4950	0	1794	0	6744
2	कटिहार Katihar	कटिहार Katihar	8000	0	0	0	8000
3	किशनगंज Kishanganj	किशनगंज Kishanganj	12000	0	0	0	12000
4	मधेपुरा Madhepura	मधेपुरा (पीईजी) Madhepura (PEG)	4211	0	0	0	4211
5	मुंगेर Munger	मुंगेर (पीईजी) Munger (PEG)	8000	0	0	0	8000
6	दरभंगा Darbhanga	दरभंगा Darbhanga	6220	0	0	0	6220
7	पटना Patna	फतूहा Fatuha	4500	0	1793	0	6293
8	पटना Patna	मोकामा Mokama	5000	0	0	0	5000
9	पटना Patna	मुसल्लापुर Musallapur	7487	0	0	0	7487
10	पटना Patna	पटना सिटी Patna City	6500	0	0	0	6500



CENTRAL WAREHOUSING CORPORATION



क्षेत्र - पटना

राज्य : बिहार

REGION : PATNA

STATE : BIHAR

क्र. सं. S. No.	जिला District	वेअरहाउस Warehouse	निर्मित Const.	किराए की Hired	खुली Open	प्रबंधन Mgmt	कुल Total
11	रोहताश Rohtas	नोखा Nokha	6220	0	0	0	6220
12	समस्तीपुर Samastipur	समस्तीपुर Samastipur	17650	0	0	0	17650
13	सिवान Siwan	सिवान Siwan	0	14854	0	0	14854
14	सुपौल Supaul	सुपौल (पीईजी) Supaul (PEG)	6280	0	0	0	6280
15	वैशाली Vaishali	गौरल Goraul	0	4400	0	0	4400
		कुल Total	97018	19254	3587	0	119859

क्षेत्र - पटना

राज्य : झारखण्ड

REGION : PATNA

STATE : JHARKHAND

क्र. सं. S. No.	जिला District	वेअरहाउस Warehouse	निर्मित Const.	किराए की Hired	खुली Open	प्रबंधन Mgmt	कुल Total
1	हजारी बाग Hazaribagh	हजारी बाग Hazaribagh	15300	0	0	0	15300
2	जमशेदपुर Jamshedpur	जमशेदपुर Jamshedpur	5800	0	0	0	5800
3	रांची Ranchi	रांची Ranchi	14650	0	941	0	15591
		कुल Total	35750	0	941	0	36691
18		क्षेत्र की कुल क्षमता: Reg Total:	132768	19254	4528	0	156550

क्षेत्र - रायपुर

राज्य : छत्तीसगढ़

REGION : RAIPUR

STATE : CHHATTISGARH

क्र. सं. S. No.	जिला District	वेअरहाउस Warehouse	निर्मित Const.	किराए की Hired	खुली Open	प्रबंधन Mgmt	कुल Total
1	बिलासपुर Bilaspur	बिलासपुर- I Bilaspur-I	28000	0	0	0	28000
2	बिलासपुर Bilaspur	बिलासपुर- II (पीईजी) Bilaspur-II (PEG)	38350	0	0	0	38350
3	दुर्ग Durg	रसमादा दुर्ग Rasmada Durg	0	0	0	30594	30594
4	रायगढ़ Raigarh	खरसिया Kharasia	0	18329	0	0	18329
5	रायगढ़ Raigarh	रायगढ़- I Raigarh-I	11300	0	0	2000	13300





केन्द्रीय भण्डारण निगम

क्षेत्र - रायपुर

REGION : RAIPUR

राज्य : छत्तीसगढ़

STATE : CHHATTISGARH

क्र. सं. S. No.	जिला District	वेअरहाउस Warehouse	निर्मित Const.	किराए की Hired	खुली Open	प्रबंधन Mgmt	कुल Total
6	रायगढ़ Raigarh	रायगढ़-II (पीईजी) Raigarh-II (PEG)	32000	0	0	0	32000
7	रायगढ़ Raigarh	सूरी Surri	0	3404	0	0	3404
8	रायपुर Raipur	भाटापारा-I (पीईजी) Bhatapara-I (PEG)	23400	0	0	0	23400
9	रायपुर Raipur	भाटापारा-II Bhatapara-II	20000	0	0	0	20000
10	रायपुर Raipur	रायपुर-I Raipur-I	13000	0	0	0	13000
11	रायपुर Raipur	रायपुर-II Raipur-II	8800	0	0	0	8800
12	रायपुर Raipur	रायपुर-III Raipur-III	33200	0	0	0	33200
13	रायपुर Raipur	रायपुर-IV Raipur-IV	20000	0	9000	0	29000
13		कुल : Total :	228050	21733	9000	32594	291377
435		सकल योग : Grand Total :	7736672	682201	1474984	84511	9978368



CENTRAL WAREHOUSING CORPORATION



केंद्रीय भंडारण निगम
(भारत सरकार का उपक्रम)



31.03.2017 को समाप्त वर्ष के लिए
तुलन-पत्र तथा लाभ हानि लेखा

सामान्य निधि

60वीं वार्षिक रिपोर्ट 2016-2017





केन्द्रीय भण्डारण निगम

31 मार्च, 2017 को तुलन पत्र (सामान्य निधि)

राशि (रु. में)

पूँजी एवं देयताएं	अनुसूची के अनुसार	31.03.2017 को ₹	31.03.2016 को ₹
अंश पूँजी	I	680,210,000	680,210,000
धारा 30 (1) के अधीन आरक्षित निधि	IV	18,570,321,146	17,537,821,146
अशोध्य एवं संदिग्ध ऋणों के लिए आरक्षित	IV	2,058,686,357	1,833,845,973
आरक्षित पूँजी	IV	45,954	45,954
सेवानिवृत्ति के पश्चात चिकित्सा लाभ निधि के लिए आरक्षित	IV	2,013,225,277	1,843,733,968
हितकारी निधि के लिए आरक्षित	IV	23,122,133	19,781,735
अनुसंधान एवं विकास निधि के लिए आरक्षित	IV	30,160,500	19,330,508
भारत सरकार से प्राप्त अनुदान		54,906,762	156,685,737
आस्थगित कर देयता (निवल)		876,245,217	893,064,150
बकाया देयताएं	V	4,642,118,572	4,078,300,886
वेतन और भत्तों के लिए प्रावधान	VI	2,055,911,096	2,004,727,181
आयकर के लिए प्रावधान		534,979,792	1,059,718,345
लाभांश के लिए प्रावधान (लाभांश वितरण कर सहित)	VII	1,149,371,174	532,294,500
अदावाकृत लाभांश		605,239	1,069,484
लाभ एवं हानि विनियोजन लेखा (संलग्न लेखों के अनुसार शेष)		72,446	98,357
कुल		32,689,981,665	30,660,727,924

इसी तारीख को हमारी संलग्न रिपोर्ट के अनुसार

कृते रमेश सी अग्रवाल एण्ड कम्पनी
चार्टर्ड एकाउंटेंट्स
एफआरएन- 001770सी



(मोनिका अग्रवाल)

पार्टनर

सदस्यता सं. 093769

स्थान: नई दिल्ली

दिनांक : 21 अगस्त, 2017



वार्षिक रिपोर्ट 2016-17






31 मार्च, 2017 को तुलन पत्र (सामान्य निधि)


राशि (रू में)

संपत्ति एवं परिसंपत्तियां	अनुसूची के अनुसार	31.03.2017 को ₹	31.03.2016 को ₹
स्थायी परिसम्पत्ति	II	13,841,849,453	13,250,798,015
निवेश (लागत पर)	III	1,106,828,173	1,106,828,173
निवेशों पर उपार्जित आय	VIII	90,345,846	111,968,577
सेवानिवृत्ति पश्चात चिकित्सा लाभ आरक्षित निधि निवेश		2,013,225,277	1,843,733,968
चालू परिसम्पत्तियाँ	IX	7,233,785,028	6,531,837,617
ऋण एवं अग्रिम	X	4,377,055,162	4,267,519,530
नकद एवं बैंक शेष	XI	4,011,733,772	3,522,073,238
अपरिशोधित व्यय	XII	15,158,954	25,968,806
महत्वपूर्ण लेखांकन नीतियाँ	XXVII		
लेखों के अंग के रूप में टिप्पणियां	XXVIII		
कुल		32,689,981,665	30,660,727,924

उपर्युक्त संदर्भित अनुसूचियाँ लेखों का अभिन्न भाग है।

निदेशक मंडल के लिए और उनकी ओर से


(वी.आर गुप्ता)
निदेशक (वित्त)


(हरप्रीत सिंह)
प्रबंध निदेशक





31 मार्च, 2017 को समाप्त वर्ष का लाभ तथा हानि लेखा (सामान्य निधि)

राशि (रू में)

व्यय	अनुसूची के अनुसार	इस वर्ष 31.03.2017 ₹	गत वर्ष 31.03.2016 ₹
वेअरहाउसिंग लाइसेंस फीस		4,207,040	10,672,417
रसायनों, कवर्स और डनेज का उपभोग	XIII	124,503,555	121,581,514
वेतन तथा भत्ते (प्रावधान सहित)	XIV	4,531,396,727	5,002,141,145
यात्रा भत्ते इत्यादि	XV	45,282,083	52,502,230
स्थापना (अन्य)		606,011,118	508,853,003
मजदूरी		116,421,361	145,766,018
मरम्मत एवं रख-रखाव	XVI	973,287,225	634,793,218
किराया, दरें तथा कर	XVII	541,296,341	480,402,993
बीमा		177,374,047	140,976,037
मुद्रण तथा लेखन सामग्री		22,495,363	26,705,790
विविध खर्च	XVIII	685,139,234	717,425,509
विपणन सुसाध्य खर्च		4,478,054,933	4,681,861,910
कंटेनर रेल परिवहन (सीआरटी) परिचालन खर्च		429,346,077	375,069,513
बैंक प्रभार		542,167	562,029
ब्याज (खर्च)	XIX	51,797,803	25,870,972
सी.एस.आर. एवं सुस्थिर विकास व्यय		51,433,316	52,720,841
निदेशकों का पारिश्रमिक (शुल्क, यात्रा भत्ते इत्यादि)		988,802	1,303,119
लेखा परीक्षकों का शुल्क एवं खर्च	XX	8,787,800	7,453,265
परिसंपत्तियों की बिक्री पर हानि/बट्टे खाते डाली परिसम्पत्तियाँ		2,913,252	2,107,005
अशोध्य ऋण बट्टे खाते में		112,803	479,288
मूल्यहास/परिशोधन		369,018,413	349,831,347
क्षीणता के कारण हुई हानि		18,968,628	6,212,259
अशोध्य एवं संदिग्ध ऋणों के लिए आरक्षण		226,977,667	201,221,466
वर्ष के लिए लाभ कुल		13,466,355,755	13,546,512,888
वर्ष के लिए लाभ घटाया : पूर्व अवधि समायोजन (निवल)		2,596,537,732	2,852,839,278
कर पूर्व लाभ		16,062,893,487	16,399,352,166
घटाया : कर व्यय	XXI	(9,381,421)	17,234,919
कर के बाद लाभ अधोनीत		2,605,919,153	2,835,604,359
प्रति अंश अर्जन	XXII	293,705,797	857,430,888
मूल		2,312,213,356	1,978,173,471
मिश्रित		3,399.26	2,908.18
		3,399.26	2,908.18

इसी तारीख को हमारी संलग्न रिपोर्ट के अनुसार

कृते रमेश सी अग्रवाल एण्ड कम्पनी

चार्टर्ड एकाउंटेंट्स

एफआरएन- 001770सी



(मोनिका अग्रवाल)

पार्टनर

सदस्यता सं. 093769

स्थान: नई दिल्ली

दिनांक : 21 अगस्त, 2017






31 मार्च, 2017 को समाप्त वर्ष का लाभ तथा हानि लेखा (सामान्य निधि)


राशि (रू में)

व्यय	अनुसूची के अनुसार	31.03.2017 को ₹	31.03.2016 को ₹
वेअरहाउसिंग प्रभार (आय)	XXIII	8,201,802,366	8,261,474,354
विपणन सुसाध्य आय		5,230,058,979	5,145,316,373
कंटेनर रेल परिवहन (सीआरटी) परिचालन से आय		478,650,181	413,370,388
रणनीतिक भागीदारी के अन्तर्गत सीएफएस/आईसीडी से आय		699,051,888	1,180,234,552
पैस्ट नियंत्रण सेवाओं से आय		196,614,966	190,459,910
ब्याज (आय)	XXIV	681,139,823	614,038,045
लाभांश आय	XXV	222,466,137	212,103,307
विविध प्राप्तियां	XXVI	282,800,154	219,452,698
अधिक देयता, प्रावधान एवं मूल्यह्रास पुरांकित परिसम्पत्तियों की बिक्री से लाभ		18,287,608	161,971,411
		52,021,385	931,128
महत्वपूर्ण लेखांकन नीतियां लेखों के अंग के रूप में टिप्पणियाँ	XXVII XXVIII		
कुल		16,062,893,487	16,399,352,166

उपर्युक्त संदर्भित अनुसूचियाँ लेखों का अभिन्न भाग है।

निदेशक मंडल के लिए और उनकी ओर से


(वी.आर गुप्ता)
निदेशक (वित्त)


(हरप्रीत सिंह)
प्रबंध निदेशक





केन्द्रीय भण्डारण निगम

31 मार्च, 2017 को समाप्त वर्ष का लाभ तथा हानि विनियोजन लेखा (सामान्य निधि)

राशि (रू में)

व्यय	इस वर्ष	गत वर्ष
विनियोजन		
धारा 30 (1) के अधीन आरक्षित निधि	1,032,500,000	1,132,600,000
स्वयं क्षतिपूर्ति आरक्षित निधि	-	16,033,869
प्रस्तावित लाभांश	965,253,804	414,647,622
अन्तरिम लाभांश	-	183,532,554
वितरित लाभों पर कर	184,117,370	117,646,878
हितकारी निधि	23,122,133	19,781,735
सेवा निवृत्ति के पश्चात चिकित्सा लाभ के लिए आरक्षित निधि	96,415,968	87798438
अनुसंधान एवं विकास निधि हेतु आरक्षित	10,829,992	6,039,575
तुलन पत्र में ले जाया गया शेष	72,446	98,357
कुल	2,312,311,713	1,978,179,028

इसी तारीख को हमारी संलग्न रिपोर्ट के अनुसार
कृते रमेश सी अग्रवाल एण्ड कम्पनी
चार्टर्ड एकाउंटेंट्स
एफआरएन- 001770सी



(मोनिका अग्रवाल)

पार्टनर

सदस्यता सं. 093769

स्थान: नई दिल्ली

दिनांक : 21 अगस्त, 2017







31 मार्च, 2017 को समाप्त वर्ष का लाभ तथा हानि विनियोजन लेखा (सामान्य निधि)

विवरण	राशि (रू में)	
	इस वर्ष	गत वर्ष
पिछले तुलन पत्र के अनुसार शेष	98,357	5,557
लाभ तथा हानि लेखा से हस्तांतरित कर पश्चात लाभ	2,31,22,13,356	1,97,81,73,471
कुल	2,31,23,11,713	1,97,81,79,028

उपर्युक्त संदर्भित अनुसूचियाँ लेखों का अभिन्न भाग है।

निदेशक मंडल के लिए और उनकी ओर से


(वी.आर गुप्ता)
निदेशक (वित्त)


(हरप्रीत सिंह)
प्रबंध निदेशक





केन्द्रीय भण्डारण निगम



2016-2017

लेखों के अंग के रूप में अनुसूचियां (सामान्य निधि)





31 मार्च, 2017 को समाप्त वर्ष के लिए लेखों के अंग के रूप में अनुसूचियां (सामान्य निधि)
अनुसूची : I. अंश सूची

राशि (रु में)

	इस वर्ष 31.03.2017 ₹	गत वर्ष 31.03.2016 ₹
क) प्राधिकृत प्रत्येक 1000/- रु. 1000000 अंश	100,00,00,000	100,00,00,000
ख) निर्गमित 745250 अंश प्रत्येक 1000/- रु.	74,52,50,000	74,52,50,000
ग) अभिदत्त 745250 अंश प्रत्येक 1000/- रु.	74,52,50,000	74,52,50,000
घ) मांगी गई एवं प्रदत्त i 663950 अंश प्रत्येक 1000/- रु. पूर्ण आमंत्रित एवं प्रदत्त	663,950,000	66,39,50,000
ii 81300 अंश प्रत्येक 1000/-रु., प्रति अंश 200 रु. मांगी गई एवं प्रदत्त	16,260,000	1,62,60,000
कुल	680,210,000	68,02,10,000

क्र. सं.	अंशधारी	अंशों की संख्या	निर्गमित एवं अभिदत्त ₹	मांगी गई एवं प्रदत्त ₹
1	केन्द्र सरकार	374,250	374,250,000	374,250,000
2	भारतीय स्टेट बैंक	175,440	175,440,000	147,440,000
3	अन्य अनुसूचित बैंक	142,528	142,528,000	109,189,600
4	सहकारी समितियाँ	1,045	1,045,000	1,026,600
5	भारतीय जीवन बीमा निगम सहित बीमा कंपनियाँ	51,454	51,454,000	47,774,000
6	कृषि उत्पाद का व्यापार करने वाली मान्यता प्राप्त संस्थाएँ	71	71,000	71,000
7	कृषि उत्पाद आदि का व्यापार करने वाली कंपनियाँ	5	5,000	5,000
	कुल	744,793	744,793,000	679,756,200
8	सहकारी समितियाँ (अयोग्य अंशधारी) अनुज्ञेय श्रेणी के अंशधारियों को लम्बित हस्तांतरण (टिप्पणी सं. (i) देखें)	457	457,000	453,800
		745,250	745,250,000	680,210,000
	गत वर्ष	7,45,250	745,250,000	680,210,000

(i) जिला केन्द्रीय सहकारी बैंक, जो वेअरहाउसिंग कॉर्पोरेशन्स अधिनियम, 1962 की धारा 2 (घ) के अनुसार अंशधारी रहने के योग्य नहीं हैं, को अनुज्ञेय श्रेणी के अधीन अंशधारियों के रूप में अयोग्य घोषित किया गया है। अनुज्ञेय श्रेणी के अधीन इन अयोग्य अंशधारियों के अंशों का हस्तांतरण लम्बित होने के कारण इन अंशों को उपरोक्त सहकारी समितियों के अधीन क्रम सं. 8 पर दर्शाया गया है। वेअरहाउसिंग कॉर्पोरेशन्स नियम, 1963 के नियम 26 (3) के अनुसार ऐसे अंशों के लिए लाभांश हेतु प्रावधान नहीं किया गया है।



अनुसूची : II. स्थायी परिसंपत्ति

राशि (रु में)

क्र. सं.	विवरण	लागत			31.03.2017 तक
		31.03.2016 तक	वर्ष के दौरान जोड़ी गई	वर्ष के दौरान कटौती/समायोजन	
स्थायी परिसंपत्तियां :		₹	₹	₹	₹
1	भूमि (पूर्ण स्वामित्व)	625,346,566	18,196,581	(301,724)	643,241,423
2	भूमि (पट्टे पर)	1,918,905,539	119,411,702	(1,660,984)	2,036,656,257
3	वेअरहाउस एवं गोदाम	11,296,864,541	760,375,203	(5,197,107)	12,052,042,637
4	कंटेनर यार्ड	1,066,335,413	-	(3,024,629)	1,063,310,784
5	विद्युत इंस्टालेशन	533,376,862	25,752,013	(17,310)	559,111,565
6	जल इंस्टालेशन	42,179,253	130,660	-	42,309,913
7	प्लांट एवं मशीनरी	1,179,290	-	-	1,179,290
8	कार्यालय बिल्डिंग	159,808,800	-	-	159,808,800
9	आवासीय फ्लैट्स	189,325,001	-	-	189,325,001
10	फर्नीचर	184,015,038	4,558,988	(1,440,319)	187,133,707
11	कार्यालय उपकरण	35,805,718	3,824,198	3,431,154	43,061,070
12	मोबाइल फोन	1,615,169	2,196,147	(192,049)	3,619,267
13	वाहन	19,636,677	874,147	(1,432,403)	19,078,421
14	प्रयोगशाला उपकरण	16,440,872	1,224,686	(34,024)	17,631,534
15	पीड़क जन्तुनाशक उपकरण	30,416,174	855,955	(1,892,552)	29,379,577
16	निर्माण उपकरण	869,430	13,755	-	883,185
17	अन्य उपकरण	445,033,224	52,819,397	(8,717,400)	489,135,221
18	लकड़ी के क्रैट्स	9,894,136	5,079,842	-	14,973,978
19	रैक्स	15,538,118	20,549	60,000	15,618,667
20	टिन ट्रे	223,032	-	-	223,032
21	रेलवे साइडिंग्स	19,378,574	27,005,215	(3,412,924)	42,970,865
22	कम्प्यूटर्स	140,596,787	8,100,908	(11,914,053)	136,783,642
23	एचबीएल शीट	76,321,608	660,040	(7,503,691)	69,477,957
24	पीसीसी ब्लॉक्स	1,461,360	-	-	1,461,360
25	पोली पैलेट्स	23,632,541	-	-	23,632,541
26	परिवर्तनीय फ्लिंथ्स	11,130,131	-	-	11,130,131
27	अपरिवर्तनीय फ्लिंथ्स	23,052,942	-	-	23,052,942
		16,888,382,796	1,031,099,986	(43,250,015)	17,876,232,767
28	कार्य प्रगति पर [स्थल पर सामग्री सहित 4,70,321/-रु. (गत वर्ष 5,44,772/-रु.)]	239,787,570	797,627,814	(806,767,347)	230,648,037
29	हस्तगत उपकरण	17,511,079	12,160,613	(19,917,612)	9,754,080
	उप-योग	17,145,681,445	1,840,888,413	(869,934,974)	18,116,634,884
	अप्रत्यक्ष परिसंपत्तियां :				
30	कंटेनर ट्रेन चलाने के लिए पंजीकरण शुल्क	500,000,000	-	-	500,000,000
31	भूमि के उपयोग का अधिकार	1,419,800	-	-	1,419,800
32	सॉफ्टवेयर	18,093,877	488,114	2,445,049	21,027,040
	उप-योग	519,513,677	488,114	2,445,049	522,446,840
	कुल	17,665,195,122	1,841,376,527	(867,489,925)	18,639,081,724
	गत वर्ष	16,946,437,942	1,650,682,087	931,924,907	17,665,195,122





अनुसूची : II. स्थायी परिसंपत्ति

राशि (रु. में)

क्र. सं.	विवरण	मल्यहास/क्षीणता/परिशोधन			हासित मूल्य		
		31.03.2016 तक	वर्ष के लिए	वर्ष के दौरान कटौती/समायोजन	31.03.2017 तक	31.03.2017 को	31.03.2016 को
स्थायी परिसंपत्तियां :		₹	₹	₹	₹	₹	
1	भूमि (पूर्ण स्वामित्व)	0	0	0	0	643,241,423	625,346,566
2	भूमि (पट्टे पर)	553,156,653	40,840,649	22,289,358	616,286,660	1,420,369,597	1,365,748,886
3	वेअरहाउस एवं गोदाम	2,145,618,009	201,448,973	(1,461,942)	2,345,605,040	9,706,437,597	9,151,246,532
4	कंटेनर यार्ड	305,251,808	23,002,945	(1,025,439)	327,229,314	736,081,470	761,083,605
5	विद्युत इंस्टालेशन	252,102,225	18,417,704	(52)	270,519,877	288,591,688	281,274,637
6	जल इंस्टालेशन	28,459,721	1,260,288	-	29,720,009	12,589,904	13,719,532
7	प्लांट एवं मशीनरी	1,179,286	0	-	1,179,286	4	4
8	कार्यालय बिल्डिंग	38,392,600	2,604,886	-	40,997,486	118,811,314	121,416,200
9	आवासीय फ्लैट्स	59,681,821	3,085,996	-	62,767,817	126,557,184	129,643,180
10	फर्नीचर	131,237,928	8,864,626	(1,232,981)	138,869,573	48,264,134	52,777,110
11	कार्यालय उपकरण	28,375,594	2,708,572	2,861,386	33,945,552	9,115,518	7,430,124
12	मोबाइल फोन	1,200,752	681,617	(100,436)	1,781,933	1,837,334	414,417
13	वाहन	15,246,261	1,329,585	(1,400,079)	15,175,767	3,902,654	4,390,416
14	प्रयोगशाला उपकरण	12,548,895	1,789,712	(34,019)	14,304,588	3,326,946	3,891,977
15	पीडक जन्तुनाशक उपकरण	28,791,392	851,897	(1,892,400)	27,750,889	1,628,688	1,624,782
16	निर्माण उपकरण	687,094	46,727	-	733,821	149,364	182,336
17	अन्य उपकरण	291,321,506	35,240,773	(7,240,075)	319,322,204	169,813,017	153,711,718
18	लकड़ी के क्रैट्स	9,648,371	3,077,743	-	12,726,114	2,247,864	245,765
19	रैक्स	13,140,092	606,942	59,985	13,807,019	1,811,648	2,398,026
20	टिन ट्रे	222,354	-	-	222,354	678	678
21	रेलवे साइडिंग्स	19,308,532	1,411,776	(3,412,922)	17,307,386	25,663,479	70,042
22	कम्प्यूटर्स	112,420,726	8,658,982	(10,113,331)	110,966,377	25,817,265	28,176,061
23	एचबीएल शीट	53,994,287	5,192,137	(4,631,580)	54,554,844	14,923,113	22,327,321
24	पीसीसी ब्लॉक्स	1,314,360	-	-	1,314,360	147,000	147,000
25	पोली पैलेट्स	19,440,132	232,388	-	19,672,520	3,960,021	4,192,409
26	परिवर्तनीय फ्लिथ्स	2,767,986	181,421	-	2,949,407	8,180,724	8,362,145
27	अपरिवर्तनीय फ्लिथ्स	22,808,562	154,336	-	22,962,898	90,044	244,380
		4,148,316,947	361,690,675	(7,334,527)	4,502,673,095	13,373,559,672	12,740,065,849
28	कार्य प्रगति पर [स्थल पर सामग्री सहित 4,70,321/-रु. (गत वर्ष 5,44,772/-रु.)]	400,968	-	-	400,968	230,247,069	239,386,602
29	हस्तगत उपकरण	743,135	-	-	743,135	9,010,945	16,767,944
	उप-योग	4,149,461,050	361,690,675	(7,334,527)	4,503,817,198	13,612,817,686	12,996,220,395
30	अप्रत्यक्ष परिसंपत्तियां :						
31	कंटेनर ट्रेन चलाने के लिए पंजीकरण शुल्क	250,000,000	25,000,000	-	275,000,000	225,000,000	250,000,000
32	भूमि के उपयोग का अधिकार	1,419,800	-	-	1,419,800	-	-
33	सॉफ्टवेयर	13,516,257	1,429,233	2,049,783	16,995,273	4,031,767	4,577,620
	उप-योग	264,936,057	26,429,233	2,049,783	293,415,073	229,031,767	254,577,620
	कुल	4,414,397,107	388,119,908	(5,284,744)	4,797,232,271	13,841,849,453	13,250,798,015
	गत वर्ष	4,140,111,879	359,238,379	84,953,151	4,414,397,107	13,250,798,015	12,806,326,063





अनुसूची : II. पर टिप्पणी : स्थायी परिसंपत्तियां

- 1) वेअरहाउसों और गोदामों में वेअरहाउस परिसर के सभी आनुषंगिक सिविल कार्य शामिल हैं।
- 2) भूमि (फ्रीहोल्ड एवं पट्टे पर) : 417 स्थानों पर निगम ने कब्जा लिया है। 50 स्थानों जिनमें (क्षेत्रीय कार्यालय, अहमदाबाद-6 बंगलुरु-2, भुवनेश्वर-13, भोपाल-2, चंडीगढ़-3, कोलकाता-2, दिल्ली-3, गुवाहाटी-1, हैदराबाद-1, लखनऊ-4, मुम्बई-3, पंचकुला-1, पटना-8, रायपुर-1) के अधिकार विलेख जिनका मूल्य 3396.07 लाख रु. है, अभी निष्पादित होने हैं। इन स्थानों की लेखांकन नीति सं. 11 के अनुसार स्टाम्प ड्यूटी देयता के लिए प्रावधान किया गया है।
- 3) निगम के पास 21 लीज होल्ड भूमि के संबंध में, लीज अवधि समाप्त हो गई है। इन भूखण्डों के लिए लीज के नवीनीकरण का कार्य प्रगति पर है। देय प्रीमियम नवीनीकरण की अनुपलब्धता को देखते हुए इसे लेखाबद्ध नहीं किया गया है। उपलब्ध सूचना के आधार पर लीज किराए हेतु देयता को लेखाबद्ध किया गया है।
- 4) निगम को खबली और शिमला में सा.वि.प्र. (पीडीएस) गतिविधि के लिए गोदाम निर्माण हेतु उपयोग अधिकार आधार पर वन भूमि आर्बिट की गई थी। इन भूखंडों पर वन विभाग का स्वामित्व है तथा कब्जा निगम के पास है। इन भूखंडों की लागत को भूमि उपयोग अधिकार के रूप में अमूर्त परिसंपत्तियों के रूप में दर्शाया गया है (पूरे पांच वर्ष के लिए मूल्यद्वासित)।
- 5) कृषि विभाग, बिहार सरकार ने प्रयोग के आधार पर खाद्यान्न के लिए भंडारण हेतु आधारभूत ढांचा बनाने के लिए मुंगेर, खगरिया और बेतिया में भूमि आर्बिट की है। इस भूमि का स्वामित्व कृषि विभाग, बिहार सरकार के पास है और कब्जा निगम के पास है। चूंकि इन भूखण्डों को निःशुल्क आर्बिट किया गया है अतः इन्हें अमूर्त सम्पत्तियों में नहीं दर्शाया गया है।
- 6) पटना क्षेत्र में मधेपुरा, की भूमि का टाईटल निजी पार्टी के पास है लेकिन इसका कब्जा निगम के पास है।
- 7) निगम ने वर्ष 1998-99 में बोकदवीरा, नवी मुम्बई में 86 फ्लैट खरीदे थे जिसकी लागत 933.02 लाख रु. है। चूंकि ये फ्लैट आज की तारीख तक खाली है तथा निगम दरों एवं करों, रख रखाव, सुरक्षा पर व्यय कर रहा है। अतः इन्हें बेचने का निर्णय लिया गया है। अनुमानित बिक्री मूल्य, खरीद की लागत से ज्यादा है, अतः फ्लैटों के मूल्य में कोई क्षीणता नहीं है।
- 8) निगम द्वारा लैंड कस्टम स्टेशन, पैट्रपोल (पश्चिम बंगाल) की भूमि और उस पर विकसित अचल सम्पत्ति दिनांक 31 जनवरी, 2016 को लैंड पोर्ट अथॉरिटी ऑफ इंडिया (एमपीएआई) को स्थानान्तरित कर दी गई है। दिनांक 15.06.2016 को एलपीएआई के साथ हस्ताक्षरित समझौता ज्ञापन के अनुसार अंकित मूल्य पर निगम द्वारा एलपीएआई को भूमि स्थानान्तरित की जानी थी और जीएफआर नियमों के अनुसार उस पर विकसित परिसंपत्तियों को मूल्यांकन के आधार पर स्थानान्तरित किया जाना था। परिसम्पत्तियों को लेखा बहियों से निकाल दिया गया है। एलपीएआई से 108.50 लाख रु. की भूमि का अंकित मूल्य प्राप्त हो गया है। तथापि, सीपीडब्ल्यूडी से उस पर विकसित अचल संपत्ति का मूल्य अभी प्राप्त होना है। सीपीडब्ल्यूडी से मूल्य की प्राप्ति के बाद लेखा बहियों में आवश्यक समायोजन किया जाएगा।
- 9) सै.वे., मुन्द्रा की लीज होल्ड भूमि जो निगम के कब्जे में है, पट्टाकर्ता ने भूमि के कब्जे का विवाद दाखिल किया है। के.भ.नि. ने माननीय उच्च न्यायालय, गुजरात, में अपील दायर की है और मामला न्यायालय के विचाराधीन है।
- 10) 3881.20 लाख रु. (गत वर्ष 3592.38 लाख रु.) की मूल्यद्वास राशि में 1.33 लाख रु. निवल (गत वर्ष 31.95) (निवल डेबिट) तथा क्षीणता हानि 189.69 लाख रु. (गत वर्ष 62.12 लाख रु.) पूर्व अवधि के मूल्यद्वास शामिल हैं।
- 11) वर्ष 2016-17 के दौरान भाटापारा-II, बारन, बीकानेर-II, खगडिया, बोधन और शिकारीपुर में कृषि उत्पादों के भंडारण के लिए वेअरहाउसों की स्थापना एवं प्रचालन में भंडारण सुविधाओं के लिए नीचे दिए गए विवरण के अनुसार 2329.83 लाख रु. की पूंजी खर्च की गई जिसके लिए आयकर अधिनियम, 1961 की धारा 35 एडी के अनुसार कटौती की अनुमति है और जिसे नीचे दी गई स्थायी परिसंपत्तियों में अनुसूची-II में पूंजीकृत किया गया है।

वेअरहाउस एवं गोदाम	23,10,72,014 रु.
विद्युत संस्थापन	19,11,351 रु.
कुल	23,29,83,365 रु.





अनुसूची : III. निवेश (लागत पर)

(क) राज्य भंडारण निगम (एसोसिएट) वेअरहाउसिंग कारपोरेशन अधिनियम, 1962 की धारा 19 (2) के अंतर्गत निवेश

राशि (रू में)

क्र. सं.	राज्य वेअरहाउसिंग कारपोरेशन के नाम	इक्विटी अंशों की संख्या (अनुधृत) (अंकित मूल्य 100 रु.)		राशि (₹)	
		इस वर्ष	गत वर्ष	इस वर्ष	गत वर्ष
1	आन्ध्र प्रदेश, राज्य वेअरहाउसिंग कारपोरेशन,	261,502	448,391	26,150,200	44,839,100
2	असम, राज्य वेअरहाउसिंग कारपोरेशन	547,000	547,000	54,700,000	54,700,000
3	बिहार, राज्य वेअरहाउसिंग कारपोरेशन	320,994	320,994	32,099,400	32,099,400
4	छत्तीसगढ़, राज्य वेअरहाउसिंग कारपोरेशन	201,920	201,920	20,192,000	20,192,000
5	गुजरात, राज्य वेअरहाउसिंग कारपोरेशन	200,000	200,000	20,000,000	20,000,000
6	हरियाणा, राज्य वेअरहाउसिंग कारपोरेशन	292,037	292,037	29,203,700	29,203,700
7	कर्नाटक, राज्य वेअरहाउसिंग कारपोरेशन	390,000	390,000	39,000,000	39,000,000
8	केरल, राज्य वेअरहाउसिंग कारपोरेशन	575,000	575,000	57,500,000	57,500,000
9	मध्य प्रदेश, वेअरहाउसिंग एवं लॉजिस्टिक कारपोरेशन	378,080	378,080	37,808,000	37,808,000
10	महाराष्ट्र, राज्य वेअरहाउसिंग कारपोरेशन (24240 बोनस शेयर सहित)	435,560	435,560	41,132,000	41,132,000
11	मेघालय, राज्य वेअरहाउसिंग कारपोरेशन	122,562	122,562	12,256,200	12,256,200
12	ओडिसा, राज्य वेअरहाउसिंग कारपोरेशन	180,000	180,000	18,000,000	18,000,000
13	पंजाब, राज्य वेअरहाउसिंग कारपोरेशन	400,000	400,000	40,000,000	40,000,000
14	राजस्थान, राज्य वेअरहाउसिंग कारपोरेशन	392,630	392,630	39,263,000	39,263,000
15	तमिलनाडु, राज्य वेअरहाउसिंग कारपोरेशन	380,500	380,500	38,050,000	38,050,000
16	तेलंगाना, राज्य वेअरहाउसिंग कारपोरेशन	186,889	0	18,688,900	0
17	उत्तर प्रदेश, राज्य वेअरहाउसिंग कारपोरेशन	521,290	558,250	52,129,000	55,825,000
18	उत्तराखण्ड, राज्य वेअरहाउसिंग कारपोरेशन	36,960	0	3,696,000	0
19	पश्चिमी बंगाल, राज्य वेअरहाउसिंग कारपोरेशन	380,700	380,700	38,070,000	38,070,000
कुल (क)		6,203,624	6,203,624	617,938,400	617,938,400
(ख)	सहायक कंपनी में निवेश सैन्ट्रल रेलसाइड वेअरहाउस लि. (सहायक क.) अनुधृत 4,05,59,990 अंश प्रत्येक का अंकित मूल्य 10/-रु.			405,599,900	405,599,900
(ग)	अन्य निवेश 1 नेशनल मल्टी कमोडिटी एक्सचेंज ऑफ इंडिया लि. (एसोसिएट) (अनुधृत) 5678347 शेयर प्रत्येक का अंकित मूल्य 10/-रु. (जिसमें 1300000 शेयर जिनकी 5/-रु. प्रति शेयर के प्रीमियम पर खरीद तथा 1778347 शेयर जिनकी 11.25 /-रु. प्रति शेयर के प्रीमियम पर खरीद शामिल हैं)।			83,289,873	83,289,873
कुल योग (क) + (ख) + (ग)				1,106,828,173	1,106,828,173

टिप्पणी:

- # उत्तर प्रदेश राज्य भंडारण निगम (यूपीएसडब्ल्यूसी) को बांटेकर उत्तराखण्ड राज्य भंडारण निगम ने 01.04.2016 से कार्य करना आरंभ किया। केन्द्रीय भंडारण निगम की 558.25 लाख की कुल अंश पूंजी में से यूपीएसडब्ल्यूसी ने 36.96 लाख रु. की अंश पूंजी उत्तराखण्ड राज्य भंडारण निगम को स्थानान्तरित की है।
- \$ निगम ने मध्य प्रदेश राज्य भंडारण निगम (एमपीएसडब्ल्यूसी) में 480 लाख रु. का निवेश किया जो मध्य प्रदेश वेअरहाउसिंग एंड लॉजिस्टिक्स कारपोरेशन (एमपीडब्ल्यूएलसी) तथा छत्तीसगढ़ राज्य भंडारण निगम (सीएसडब्ल्यूसी) के रूप में विभाजन हो गया। इसके अतिरिक्त इन दोनों राज्य भंडारण निगमों में प्रत्येक को 50 लाख रु. की इक्विटी दी गई। विभाजन से पूर्व दी गई इक्विटी शेयर पूंजी को एमपीडब्ल्यूएलसी द्वारा 2011-12 तक ऋण एवं 2012-13 से पूंजी के रूप में माना जा रहा है। किंतु निगम इससे सहमत नहीं है क्योंकि इक्विटी को ऋण में परिवर्तित नहीं किया जा सकता। उपभोक्ता मामले, खाद्य और सार्वजनिक वितरण मंत्रालय ने एमपीएसडब्ल्यूसी की प्रदत्त अंश पूंजी विनियोजन को एमपीडब्ल्यूएलसी को (68.35 प्रतिशत) तथा सीएसडब्ल्यूसी को (31.65 प्रतिशत) तथा इक्विटी का 20 प्रतिशत की दर से लाभांश देने के संबंध में 16.11.2012 को अधिसूचना जारी की है तथा दिनांक 06.03.2014 के पत्र सं. 7-01/2013-एसजी द्वारा भी इसकी पुष्टि की गई है। मामले का अभी भी हल नहीं हुआ है।
- भारत सरकार के पूर्व अनुमोदन के बिना राज्य भंडारण निगमों में किया गया निवेश हस्तांतरणीय नहीं है।





31.03.2017 को समाप्त वर्ष के लिए लेखों के अंग के रूप में अनुसूचियाँ (सामान्य निधि)

अनुसूची : IV. आरक्षित

राशि (रु में)

क्र. सं.	लेखा शीर्ष	इस वर्ष	गत वर्ष
1	धारा 30 (1) के अधीन आरक्षित निधि पिछले तुलन पत्र के अनुसार जोड़ा: लाभ तथा हानि विनियोजन लेखे से हस्तान्तरित	17,537,821,146 1,032,500,000	18,570,321,146
2	अशोध्य एवं संदिग्ध ऋणों के लिए आरक्षित पिछले तुलन पत्र के अनुसार घटाया : वर्ष के दौरान समायोजित किया गया जोड़ा : वर्ष के दौरान जोड़ा गया	1,833,845,973 2,137,283 226,977,667	1,833,845,973
3	आरक्षित पूंजी पिछले तुलन पत्र के अनुसार	45,954	45,954
4	पीआरएमबी फंड के लिए आरक्षित पिछले तुलन पत्र के अनुसार जोड़ा : निर्धारित निवेश पर ब्याज जोड़ा : वर्ष के दौरान किया गया सूजित आरक्षित घटाया : वर्ष के दौरान किया गया भुगतान	1,843,733,968 96,415,968 160,308,275 87,232,934	2,013,225,277
5	हितकारी निधि के लिए आरक्षित पिछले तुलन पत्र के अनुसार घटाया: वर्ष के दौरान हितकारी निधि ट्रस्ट को किया गया भुगतान जोड़ा : वर्ष के दौरान लाभ एवं हानि विनियोजन खाते से स्थानान्तरण	19,781,735 19,781,735 23,122,133	19,781,735
6	अनुसंधान एवं विकास निधि के लिए आरक्षित पिछले तुलन पत्र के अनुसार जोड़ा: चालू वर्ष के लाभ से विनियोजित	19,330,508 10,829,992	30,160,500
कुल		4,642,118,572	4,078,300,886

अनुसूची : V. बकाया देयताएं

राशि (रु में)

क्र. सं.	लेखा शीर्ष	इस वर्ष	गत वर्ष
1	फुटकर ऋणदाता	1,657,994,118	1,535,126,334
2	अन्य देयताएं	299,421,748	255,722,767
3	प्रतिदेय जमा	236,384,599	209,715,735
4	व्यय के लिए देयताएं	838,283,852	880,587,452
5	खर्च के लिए प्रावधान	252,078,642	90,584,197
6	जमा कार्य (अन्य)	9,524,955	9,595,880
7	फुटकर ऋणदाता (एमएफ प्रभार)	1,016,807,229	824,345,684
8	परियोजनाओं हेतु फुटकर ऋणदाता	300,176,442	185,184,550
9	स्टॉम्प ड्यूटी के लिए देयता	31,446,987	14,327,608
10	विशेष स्वैच्छिक सेवा निवृत्ति योजना (एसवीआरएस) क्षतिपूर्ति	-	73,110,679
कुल		4,642,118,572	4,078,300,886





31.03.2017 को समाप्त वर्ष के लिए लेखों के अंग के रूप में अनुसूचियाँ (सामान्य निधि)
अनुसूची : VI. वेतन एवं भत्ते हेतु प्रावधान

राशि (रू में)

क्र. सं.	लेखा शीर्ष	इस वर्ष	गत वर्ष
1	उत्पादकता से जुड़ा प्रोत्साहन पिछले तुलन पत्र के अनुसार 24,100,000 घटाया : वर्ष के दौरान प्रदत्त 22,598,208 जोड़ा : वर्ष के दौरान किया गया प्रावधान 16,618,208	18,120,000	24,100,000
2	निष्पादन संबंधित वेतन पिछले तुलन पत्र के अनुसार 96,317,000 घटाया : निर्धारित देयता में हस्तांतरित 90,391,641 जोड़ा : वर्ष के दौरान किया गया प्रावधान 50,277,166	56,202,525	96,317,000
3	ग्रेच्यूटी पिछले तुलन पत्र के अनुसार 88,360,785 घटाया : वर्ष के दौरान कर्मचारी ग्रेच्यूटी ट्रस्ट को भुगतान 88,360,785 जोड़ा : वर्ष के दौरान किया गया प्रावधान 129,298,791	129,298,791	88,360,785
4	छुट्टी लाभ पिछले तुलन पत्र के अनुसार 1,776,525,829 घटाया : वर्ष के दौरान प्रदत्त छुट्टी लाभ 341,967,897 जोड़ा : वर्ष के दौरान किया गया प्रावधान 156,090,449	1,590,648,381	1,776,525,829
5	एलटीसी पिछले तुलन पत्र के अनुसार 19,423,567 घटाया : वर्ष के दौरान प्रदत्त 11,963,091 जोड़ा : वर्ष के दौरान किया गया प्रावधान 16,974,256	24,434,732	19,423,567
6	वेतन संशोधन प्रावधान पिछले तुलन पत्र के अनुसार - जोड़ा : वर्ष के दौरान किया गया प्रावधान 237,206,667	237,206,667	-
	कुल	2,055,911,096	2,004,727,181

अनुसूची : VII. लाभांश के लिए प्रावधान

राशि (रू में)

क्र. सं.	लेखा शीर्ष	इस वर्ष	गत वर्ष
1	पिछले तुलन पत्र के अनुसार 532,294,500 घटाया : वर्ष के दौरान प्रदत्त/समायोजित लाभांश 532,294,500 जोड़ा : वर्ष के दौरान किया गया प्रावधान 965,253,804 जोड़ा : वितरित लाभ पर कर 184,117,370	1,149,371,174	532,294,500





31.03.2017 को समाप्त वर्ष के लिए लेखों के अंग के रूप में अनुसूचियाँ (सामान्य निधि)

अनुसूची : VIII. निवेश पर प्रोद्भूत आय

राशि (रू में)

क्र. सं.	लेखा शीर्ष		इस वर्ष	गत वर्ष
	प्राप्त माना			
1	राज्य भण्डारण निगमों से	49,502,857		71,125,588
2	सहायक कंपनी से (सीआरडब्ल्यूसी)	40,560,000	90,062,857	40,560,000
	संदिग्ध माना		282,989	282,989
	कुल		90,345,846	111,968,577

अनुसूची : IX. निवेश पर प्रोद्भूत आय

राशि (रू में)

क्र. सं.	लेखा शीर्ष		इस वर्ष	गत वर्ष
1	स्टॉक एवं स्टोर (प्रबंधन द्वारा प्रमाणित)			
	रसायन एवं प्रधूमक (निम्न वेटेज औसत लागत पर या निवल वसूली योग्य मूल्य)	38,931,340		38,112,845
	हस्तगत खरीदा गया स्टॉक (लागत मूल्य पर (फीफो) एवं निवल वसूली योग्य मूल्य जो भी कम हो)	-		-
	अन्य हस्तगत स्टोर (निम्न लागत मूल्य पर एफआईएफओ या निवल वसूली योग्य मूल्य)	22,683,890		19,759,455
	मार्ग में माल	-	61,615,230	330,706
2	वेअरहाउसिंग एवं अन्य उपार्जित प्रभार		1,549,144,234	1,162,797,728
3	फुटकर देनदार (वेअरहाउसिंग प्रभार)			
	प्राप्त माना	2,88,02,36,402		2,750,684,669
	संदिग्ध माना	1,74,87,07,713	4,628,944,115	1,609,377,817
4	फुटकर देनदार (विपणन सुसाध्य प्रभार)			
	प्राप्त माना	724,432,228		737,571,959
	संदिग्ध माना	129,300,167	853,732,395	83,584,108
5	जमा राशियों पर उपार्जित ब्याज (बचत खातों सहित)		140,349,054	129,618,330
	कुल		7,233,785,028	6,531,837,617





अनुसूची : X. ऋण एवं अग्रिम

राशि (रु में)

क्र. सं.	लेखा शीर्ष	इस वर्ष	गत वर्ष
1	सैन्ट्रल रेलसाइड वेअरहाउस कम्पनी लि. को ऋण (प्रतिभूत) प्राप्त माना	419,479,523	547,306,031
2	नकदी या वस्तु में प्राप्त किए जाने वाले मूल्य के लिए वसूली योग्य अन्य अग्रिम प्राप्त माना		
	क) स्टाफ को अग्रिम	11,310,601	18,004,648
	ख) पूंजी अग्रिम	691,887,207	498,520,261
	ग) आयकर विभाग से वसूली योग्य [इस कर प्रावधान की तुलना में (5349.80 लाख रु.) (गत वर्ष 9444.97 लाख रु.) है।]	1,14,26,52,420	944,496,741
	घ) अन्य (विभिन्न पार्टियों को एफडीआर के रूप में भुगतान किए गए 19.59 लाख रु. के प्रतिभूति जमा सहित) है।	1,38,55,42,653	1,329,627,744
	कुल	3,231,392,881	
	संदिग्ध माना	16,60,42,580	128,215,868
3	स्रोत पर काटा गया आयकर प्राप्त माना	44,82,36,862	572,710,186
	संदिग्ध माना	1,43,52,908	12,385,191
4	मेट क्रेडिट प्राप्य	7,33,57,940	179,363,296
5	सीआरडब्ल्यूसी लि. से देय (सहायक कंपनी)	24,192,468	36,889,564
	कुल	4,37,70,55,162	4,267,519,530

अनुसूची : XI. नकद एवं बैंक शेष

राशि (रु में)

क्र. सं.	लेखा शीर्ष	इस वर्ष	गत वर्ष
1	हस्तगत नकदी		
	(i) हस्तगत नकदी/अग्रदाय	4,423,346	6,886,522
	(ii) अस्थायी अग्रिम	2,017,888	2,918,649
2	बैंकों में शेष		
	भारतीय स्टेट बैंक एवं उसके अनुषंगी :		
	(i) बचत/फ्लैक्सि/चालू खाते में बैंक गारंटी के विरुद्ध गिरवी [6.18 लाख रु. सहित (गत वर्ष 6.18 लाख रु.)]	219,092,927	143,736,564
	(ii) जमा खाते में बैंक गारंटी के विरुद्ध गिरवी [80 लाख रु. शामिल (गत वर्ष 80 लाख रु.)]	11,785,671	11,017,558
	अन्य- राष्ट्रीयकृत बैंक		
	(i) बचत/ फ्लैक्सि/चालू खातों में (बैंक गारंटी के विरुद्ध गिरवी [10 लाख रु. शामिल (गत वर्ष 10 लाख रु.)])	487,586,813	650,489,976
	(ii) जमा खाते में बैंक गारंटी के विरुद्ध गिरवी [28.18 लाख रु. शामिल (गत वर्ष 29.11 लाख रु.)]	3,219,669,413	2,616,267,530
3	हस्तगत एफडीआर (निगम के पक्ष में एफडीआर गिरवी के रूप में कॉन्ट्रैक्टर्स से प्राप्त प्रतिभूतियाँ)	6,12,41,996	62,780,026
4	बैंक ड्राफ्ट एवं चेक हस्तगत	5,525,506	27,450,870
5	मार्गस्थ प्रेषण/बैंक ड्राफ्ट/चेक	390,212	525,543
	कुल	4,01,17,33,772	3,522,073,238



31.03.2017 को समाप्त वर्ष के लिए लेखों के अंग के रूप में अनुसूचियाँ (सामान्य निधि)

अनुसूची : XII. अपरिशोधित व्यय

राशि (रु में)

क्र. सं.	लेखा शीर्ष	इस वर्ष	गत वर्ष
1	सेवानिवृत्ति पश्चात् चिकित्सा लाभ की गत अवधि लागत (पीआरएमबी)		
	पिछले तुलन पत्र के अनुसार	25,968,806	17,288,567
	वर्ष के दौरान जोड़ा	0	19,490,084
	घटाया : वर्ष के दौरान परिशोधन	10,809,852	10,809,845
	कुल	15,158,954	25,968,806

अनुसूची : XIII. रसायन, कवर्स एवं डनेज का उपभोग

राशि (रु में)

क्र. सं.	लेखा शीर्ष	इस वर्ष	गत वर्ष
1	रसायन	85,111,802	94,439,030
2	पॉलीथिन कवर्स	20,859,492	14,705,189
3	डनेज	18,532,261	12,437,295
	कुल	124,503,555	121,581,514

अनुसूची : XIV. वेतन एवं भत्ते (प्रावधानों के साथ)

राशि (रु में)

क्र. सं.	लेखा शीर्ष	इस वर्ष	गत वर्ष
1	अध्यक्ष	0	0
2	प्रबन्ध निदेशक	3,354,378	3,121,084
3	प्रकार्यात्मक निदेशक	8,629,754	5,621,804
4	अधिकारी एवं अन्य कर्मचारी	3,290,111,767	3,534,541,029
5	भविष्य निधि में योगदान	296,665,540	311,134,395
6	पेंशन फण्ड में योगदान	171,618,366	132,907,841
7	व्यय का परिशोधन (कर्मचारी लाभ)	10,809,852	10,809,845
8	मृत्यु मुआवजा प्रावधान :	21,250,000	24,289,449
9	ग्रेच्युटी {(पूँजीकृत 32.10 लाख रु. (गत वर्ष 22.22 लाख रु.) एवं 26.96 लाख रु. (गत वर्ष 19.92 लाख रु.) सीआरडब्ल्यूसी को हस्तांतरित/रिपेयर आदि को छोड़कर)}	123,393,265	84,147,151
10	पीआरपी/पीएलआई {(पूँजीकृत 29.66 लाख रु. (गत वर्ष 60.03 लाख रु.) एवं 25.18 लाख रु. (गत वर्ष 14.13 लाख रु.) सीआरडब्ल्यूसी को हस्तांतरित/रिपेयर आदि को छोड़कर)}"	61,411,372	109,233,015
11	छुट्टी लाभ {(पूँजीकृत 38.74 लाख रु. (गत वर्ष 106.22 लाख रु.) एवं 33.34 लाख रु. (गत वर्ष 333.21 लाख रु.) सी आर डब्ल्यू सी को हस्तांतरित/रिपेयर आदि को छोड़कर)}	148,882,455	393,002,199
12	पीआरएमबी {(पूँजीकृत 39.80 लाख रु. (गत वर्ष 80.17 लाख रु.) एवं 32.83 लाख रु. (गत वर्ष 257.70 लाख रु.) सी आर डब्ल्यू सी को हस्तांतरित/रिपेयर आदि को छोड़कर)}	153,045,251	300,068,689
13	एलटीसी {(पूँजीकृत/रिपेयर के लिए प्रभारित 7.84 लाख रु.) (गत वर्ष 8.25 लाख रु.) को छोड़कर	16,190,205	17,328,013
14	वेतन संशोधन व्यवस्था (पूँजीकृत/ रिपेयर के लिए प्रभारित 114.64 लाख रु. को छोड़कर)	225,742,072	0
15	विशेष स्वैच्छिक सेवानिवृत्ति योजना (एसवीआरएस) मुआवजा	292,450	75,936,631
	कुल	4,531,396,727	5,002,141,145





31.03.2017 को समाप्त वर्ष के लिए लेखों के अंग के रूप में अनुसूचियाँ (सामान्य निधि)
अनुसूची : XV. यात्रा भत्ते आदि

राशि (रु. में)

क्र. सं.	लेखा शीर्ष	इस वर्ष	गत वर्ष
1	अध्यक्ष	396,226	626,450
2	प्रबन्ध निदेशक	134,237	280,416
3	प्रकार्यात्मक निदेशक	797,398	635,957
4	अधिकारी एवं अन्य कर्मचारी	43,954,222	50,959,407
	कुल	45,282,083	52,502,230

अनुसूची : XVI. मरम्मत एवं रखरखाव

राशि (रु. में)

क्र. सं.	लेखा शीर्ष	इस वर्ष	गत वर्ष
1	बिल्डिंग	94,00,15,670	603,463,743
2	उपकरण	33,271,555	31,329,475
	कुल	97,32,87,225	634,793,218

अनुसूची : XVII. किराया, दर एवं कर

राशि (रु. में)

क्र. सं.	लेखा शीर्ष	इस वर्ष	गत वर्ष
1	कार्यालय का किराया	4,676,741	4,308,746
2	गोदामों का किराया	167,496,589	180,897,943
3	लीज का किराया	263,057,394	185,185,697
4	दर एवं कर	106,065,617	110,010,607
	कुल	541,296,341	480,402,993





31.03.2017 को समाप्त वर्ष के लिए लेखों के अंग के रूप में अनुसूचियाँ (सामान्य निधि)
अनुसूची : XVIII. अपरिशोधित व्यय

राशि (रु. में)

क्र. सं.	लेखा शीर्ष	इस वर्ष	गत वर्ष
1	विज्ञापन	16,655,437	17,454,502
2	कारोबार संवर्धन व्यय	1,031,479	719,863
3	एमएफ प्रभागों पर नकदी छूट	65,529	659,627
4	वाहन	36,405,132	37,573,001
5	जमाकर्ताओं को मुआवजा	2,517,530	76,324,222
6	कम्प्यूटीकरण प्रभार	6,796,387	6,083,113
7	विदेशी विनिमय में अंतर (निवल हानि)	267,443	-
8	मनोरंजन	10,320,691	11,815,329
9	अभियांत्रिकी परामर्शी सेवा खर्च	17,469,111	19,523,121
10	स्थापना कस्टम कर्मचारी	28,865,994	43,626,513
11	किसान विस्तार सेवा योजना खर्च	295,738	1,335,371
12	माल भाडा एवं चुंगी	3,586,679	3,115,088
13	गेस्टहाउस खर्च	3,054,394	2,542,921
14	आन्तरिक हैंडलिंग	3,153,465	942,645
15	आईएसओ लेखा परीक्षा खर्च	127,523	112,754
16	विधि खर्च	14,493,561	12,193,505
17	समाचार पत्र एवं पत्रिकाएं	1,342,453	1,290,779
18	लघु विविध खर्चे	35,157,591	33,893,067
19	डाक, तार एवं टेलेक्स	6,171,243	6,107,847
20	प्रचार एवं प्रसार	3,954,154	2,693,722
21	प्रोफेशनल प्रभार	55,884,293	20,539,927
22	अन्य खर्चे (पीसीएस)	54,281,737	57,103,113
23	कार्यालय खर्चे	10,098,664	5,948,767
24	रॉयल्टी	1,617,818	3,063,903
25	अनुसंधान एवं विकास	731,075	3,851,292
26	संगोष्ठी एवं सम्मेलन	1,113,974	937,173
27	स्टाफ कार खर्च	4,230,220	3,881,661
28	स्टाफ प्रशिक्षण खर्च	7,962,699	7,584,256
29	अंशदान एवं सदस्यता	1,229,456	1,385,864
30	टेलीफोन	15,584,449	16,454,289
31	पूँजीगत कार्यों में अनामेलित खर्च	-	47,887,383
32	प्रयोग न किए गए सेनवेट क्रेडिट बट्टे खाते में	199,577,254	140,394,708
33	जल एवं विद्युत	126,025,983	119,199,386
34	तोल प्रभार	9,330,070	11,185,690
35	प्रगति में कार्य को बट्टे खाते में डालना	5,740,372	-
36	पैसे को पूर्ण मानने में आया अंतर	(364)	1,107
	कुल	685,139,234	717,425,509





31.03.2017 को समाप्त वर्ष के लिए लेखों के अंग के रूप में अनुसूचियाँ (सामान्य निधि)
अनुसूची : XIX. ब्याज (व्यय)

राशि (रु. में)

क्र. सं.	लेखा शीर्ष	इस वर्ष	गत वर्ष
1	सरकार	-	-
2	बैंक	-	-
3	अन्य	51,797,803	25,870,972
	कुल	51,797,803	25,870,972

अनुसूची : XX. लेखा परीक्षकों का शुल्क एवं व्यय

राशि (रु. में)

क्र. सं.	लेखा शीर्ष	इस वर्ष	गत वर्ष
1	लेखा परीक्षा शुल्क शाखा लेखा परीक्षकों के लिए [35.15/- लाख रु. (गत वर्ष 30.58/- लाख रु. शामिल)]	5,313,425	4,620,000
2	यात्रा खर्च	1,973,870	1,502,265
3	कर लेखापरीक्षा शुल्क [शाखा लेखा परीक्षकों के लिए 6.51/- लाख रु. (गत वर्ष रु. 5.55/- लाख रु. शामिल)]	1,288,660	1,104,000
4	अन्य सेवाओं के लिए	211,845	227,000
	कुल	8,787,800	7,453,265

अनुसूची : XXI. पूर्व अवधि मदें

राशि (रु. में)

क्र. सं.	लेखा शीर्ष	इस वर्ष	गत वर्ष
	आय:		
1	वेअरहाउसिंग प्रभार	(3,956,559)	913,496
2	विपणन सुसाध्य प्रभार	(988,608)	(51,506)
3	पैस्ट नियंत्रण सेवाओं से आय	499,960	782,835
4	स्टॉफ क्वार्टर्स से प्राप्त किराया	384,000	-
5	प्राप्त किराया-अन्य	-	121,894
6	विविध प्राप्तियां	1,574,357	160,596
7	अन्य जमा पर प्राप्त ब्याज	-	(1,551,070)
8	ईएमडी/एसडी जक्त	37,500	(140,000)
	कुल	(2,449,350)	236,245
	व्यय		
1	सीएसआर खर्चें	(306,401)	-
2	चिकित्सा खर्चें	(1,707,777)	-
3	वेअरहाउसिंग लाइसेंस गीस	-	16,022
4	उपयोग किए गए पोलोथिन कवर्स	-	(1,682,099)
5	वेतन एवं भत्ते	-	307,979
6	कार्यनिष्पादन संबंधी वेतन	-	(3,583,655)
7	मरम्मत एवं रख रखाव:-		
	भवन	(7,751,994)	(238,048)
	उपकरण	(131,902)	48,049





केन्द्रीय भण्डारण निगम



- 8 मजदूरी
- 9 यात्रा व्यय: (स्टाफ व अन्य)
- 10 गोदाम किराया
- 11 दर एवं कर
- 12 मूल्यहास
- 13 लीज किराया
- 14 बीमा
- 15 विपणन सुसाध्य व्यय
- 16 प्रदत्त ब्याज
- 17 लघु विविध खर्चे
- 18 दूरभाष खर्चे
- 19 विधि खर्चे
- 20 अंशदान एवं सदस्यता
- 21 विज्ञापन
- 22 वाहन खर्चे
- 23 स्थापना अन्य
- 24 स्थापना कस्टम
- 25 कार्यालय खर्च
- 26 तोल प्रभार
- 27 प्रोफेशनल प्रभार
- 28 गेस्टहाउस व्यय
- 29 जल एवं विद्युत
- 30 छूट
- 31 प्रयोग न किए गए सेनवेट क्रेडिट बट्टे खाते में
- 32 सालवेजिंग खर्चे
- 33 मृत्यु क्षतिपूर्ति
- 34 दुलाई प्रभार
- 35 जमाकर्ता को क्षतिपूर्ति
- 36 वीआरएस खर्चे
- 37 आंतरिक हथालन
- 38 परिसंपत्तियों की बिक्री पर हानि

कुल
निवल शेष

121,874	(106,656)
(375,815)	54,268
(118,166)	1,111,313
3,175,340	4,667,206
132,867	3,194,773
-	3,655,066
(181,622)	(1,676,309)
(7,739,546)	899,594
468,085	181,730
398,869	6,717,830
83,607	23,030
369,292	-
20,592	61,694
-	(25,948)
(10,000)	-
129,861	-
-	73,325
863,608	-
-	62,111
-	72,885
-	16,771
(70,250)	1,363,501
-	32,330
972,242	267,195
(28,000)	-
(750,000)	-
545,429	-
-	1,957,207
70,983	-
32,403	-
(44,350)	-
(11,830,771)	17,471,164
9,381,421	17,234,919
(क्रेडिट)	(डेबिट)

अनुसूची : XXII. कर व्यय

राशि (रु में)

क्र. सं.	लेखा शीर्ष		इस वर्ष	गत वर्ष
1	चालू कर	73,00,00,000		
	घटाया: पूर्व वर्षों का समायोजन	41,94,75,270	31,05,24,730	713,032,166
2	आस्थागत कर		(16,818,933)	144,398,722
	कुल		29,37,05,797	857,430,888





31.03.2017 को समाप्त वर्ष के लिए लेखों के अंग के रूप में अनुसूचियाँ (सामान्य निधि)
अनुसूची : XXIII. वेअरहाउसिंग प्रभार (आय)

राशि (रु. में)

क्र. सं.	लेखा शीर्ष	इस वर्ष	गत वर्ष
1	वेअरहाउसिंग प्रभार	8,305,234,956	8,359,772,592
	घटाया: सहकारी समितियों और अन्य को छूट	103,432,590	98,298,238
	कुल	8,201,802,366	8,261,474,354

अनुसूची : XXIV. ब्याज (आय)

राशि (रु. में)

क्र. सं.	लेखा शीर्ष	इस वर्ष	गत वर्ष
1	बैंकों के पास जमा से	403,518,184	535,635,433
2	स्टॉफ को ऋण एवं अग्रिम से		
	स्टाफ	2,429,891	5,616,765
	अन्य (निर्धारण वर्ष 2013-14 के लिए 360.61 लाख रु. तथा निर्धारण वर्ष 2005-06 के लिए 1981.56 लाख रु. की आयकर वापसी पर ब्याज सम्मिलित है)	275,191,748	72,785,847
	कुल	681,139,823	614,038,045

अनुसूची : XXV. लाभांश आय

राशि (रु. में)

क्र. सं.	लेखा शीर्ष	इस वर्ष	गत वर्ष
1	सहयोगियों के साथ निवेश (रा.भ.नि.)	161,626,137	151,263,307
2	सहायक कम्पनियों के साथ निवेश (सीआरडब्ल्यूसी)	60,840,000	60,840,000
	कुल	222,466,137	212,103,307

अनुसूची : XXVI. विविध प्राप्तियाँ

राशि (रु. में)

क्र. सं.	लेखा शीर्ष	इस वर्ष	गत वर्ष
1	प्रचालन :		
	अभियांत्रिकी परामर्शी सेवाओं से आय	9,203,114	8,462,321
	अन्य विविध प्रचालन प्राप्तियाँ	26,97,33,445	207,288,184
		27,89,36,559	215,750,505
2	गैर-प्रचालन :		
	विदेशी विनिमय में अंतर (निवल लाभ)	-	665,619
	अन्य गैर-प्रचालन विविध प्राप्तियाँ	3,863,595	3,036,574
		3,863,595	3,702,193
	कुल	28,28,00,154	219,452,698





अनुसूची XXVII : महत्वपूर्ण लेखांकन नीतियां

लेखांकन का आधार

- (1) निगम के वित्तीय विवरण सामान्यतः भारत में स्वीकार किए गए लेखांकन सिद्धांतों (इंडियन जीएएपी) के अनुसार लेखांकन के प्रोद्भव आधार पर ऐतिहासिक लागत पद्धति के तहत तैयार किए गए हैं तथा इंस्टीट्यूट ऑफ चार्टर्ड एकाउण्टेंट्स ऑफ इंडिया द्वारा अधिसूचित लेखांकन मानकों (जहाँ तक लागू हो) का अनुपालन किया जाता है।

आकलन का प्रयोग

- (2) भारतीय जीएएपी के अनुरूप वित्तीय विवरण तैयार करने के लिए अपेक्षित है कि प्रबंधन आकलन तथा अनुमान बनाए जो वित्तीय विवरणों की तिथि तक आकस्मिक देयताओं के प्रकटन, परिसंपत्तियों एवं देयताओं की रिपोर्टिंग राशि एवं रिपोर्टिंग अवधि के दौरान राजस्व तथा व्यय की रिपोर्टिंग राशि को प्रभावित करे। वास्तविक परिणाम आकलनों से भिन्न हो सकते हैं।

वस्तु सूचियां

- (3) रसायन एवं निर्माण सामग्री का मूल्यांकन निम्न वार्षिक वेटेज औसत लागत तथा निवल वसूली योग्य मूल्य पर किया गया है। खरीद की लागत में शुल्क, कर, भाड़ा तथा कुल व्यापार छूट, रियायत एवं अन्य समान मदों पर अन्य खर्च सम्मिलित हैं।
- (4) हस्तगत स्टोर जैसे प्रिंटिंग एवं स्टेशनरी, वर्दियां, पॉलीथीन कवर एवं डनेज आदि को “प्रथम प्रवेश-प्रथम निकास” आधार पर निम्न लागत तथा निवल वसूली योग्य मूल्य के अनुसार आंका गया है।
- (5) अनुप्रयोज्य/पुरानी निर्माण सामग्री को निम्न वार्षिक वेटेज औसत लागत तथा निवल वसूली योग्य मूल्य के आधार पर आंका गया है।
- (6) खरीदे गए स्टॉक को निम्न लागत और निवल वसूली योग्य मूल्य के अनुसार आंका गया है। लागत “प्रथम प्रवेश-प्रथम निकास” आधार पर निकाली जा रही है।

पूर्व अवधि व्यय/आय

- (7) 10000/-रु. या उससे कम की मदों की पूर्व अवधि व्यय/आय को उनके वास्तविक लेखों के शीर्ष में प्रभारित किया गया है।

स्थायी परिसंपत्तियां तथा मूल्यहास

- (8) (क) स्थायी परिसंपत्तियों को ऐतिहासिक लागत पर संचित मूल्यहास को घटाकर दर्शाया गया है। तथापि, पूर्णरूपेण मूल्यहासित परिसम्पत्ति को एक रूपे पर रखा गया है।

- (ख) निगम द्वारा स्थायी परिसंपत्तियों पर मूल्यहास को निर्धारित दरों पर सीधी रेखा पद्धति पर (परिसंपत्तियों की उपयोग अवधि पर तकनीशियनों की रिपोर्ट पर आधारित) प्रभारित किया गया है जिसका विवरण नीचे दिया गया है:-

स्थायी परिसंपत्तियां	निगम द्वारा अपनाई गई दरें (उपयोग अवधि पर आधारित) %
मूर्त परिसंपत्तियां	
वेअरहाउस तथा गोदाम/परिवर्तनीय प्लिंथ/भवन/फ्लैट्स	1.63
अपरिवर्तनीय प्लिंथ	20.00
जल एवं विद्युत संस्थापना	3.50
प्लांट एवं मशीनरी/रेलवे साइडिंग	5.15
फर्नीचर/विद्युत उपकरण	6.50
कार्यालय/निर्माण/अन्य उपकरण/एचबीएल शीट	16.00
मोबाइल फोन	33.33
वाहन	12.00
प्रयोगशाला उपकरण	19.00
कीटनाशन उपकरण	24.00
लकड़ी के क्रेट/पीसीसी ब्लॉक	12.00
रैक एवं टिन ट्रे	10.00
पोली पैलेट्स	5.00
कंप्यूटर	16.21
अमूर्त परिसम्पत्तियां	
कंटेनर ट्रेनों के लिए पंजीकरण शुल्क	5.00
भूमि प्रयोग का अधिकार	20.00
कंप्यूटर सॉफ्टवेयर	16.21

- (ग) तकनीकी प्रमाणन एवं भवन की मियाद को मद्देनजर रखते हुए लीज अवधि पर ध्यान दिए बिना लीज होल्ड भूमि पर बने वेअरहाउसों/भवन के लिए मूल्यहास को उपरोक्त दर पर प्रभारित किया गया है क्योंकि लीज अवधि की समाप्ति के बाद ही सामान्यतः लीज नवीकृत होती है। यदि भूमि की लीज नवीकृत नहीं हुई हो तो वेअरहाउस/ भवन की हैडिंग ओवर के समय प्राप्त क्षतिपूर्ति राशि से द्वासित मूल्य तथा लाभ और हानि यदि कोई है, से समायोजित कर लेन-देन को बही में लेखाबद्ध किया जाएगा।

- (घ) जिन परिसंपत्तियों का मूल्य 500/- रु. तक है, उन्हें राजस्व में प्रभारित किया गया है। जिन परिसंपत्तियों का मूल्य 500/- रु. से ज्यादा और 5000/- रु. तक है, उन्हें पूंजीकृत किया जाता है और उन पर मूल्यहास 100 प्रतिशत की दर से प्रभारित किया गया है जिससे प्रत्येक ऐसी परिसम्पत्ति के





लिए एक रु. का नाममात्र मूल्य रह जाता है।

- (ड.) पट्टे पर भूमि अधिग्रहण (किश्त) की लागत और बनाए गए कन्टेनर यार्ड/ओपेन एरिया की लागत पट्टे की अवधि की समाप्ति के बाद मूल्यह्रासित होती है।
- (च) निगम की अपनी भूमि पर बनाए गए कन्टेनर यार्ड/ओपेन एरिया की लागत लेखा बहियों में मूल्यह्रासित नहीं होती हैं।
- (छ) अधिग्रहण (भूमि अधिग्रहण कार्यवाही के तहत) के लिए क्षतिपूर्ति पर ब्याज, लाभ एवं हानि खाते से प्रभारित होते हैं।
- (ज) अभियांत्रिकी विभाग में कर्मचारियों को ऋण एवं अग्रिमों पर ब्याज आय एवं निर्माण खंड की स्थाई परिसंपत्तियों पर लगाया गया मूल्यह्रास पूंजीकृत नहीं है।
- (9) वित्तीय वर्ष के दौरान परिसंपत्तियों के प्रयोग के माह से यथानुपात आधार पर मूल्यह्रास/परिशोधन का प्रावधान है। वित्तीय वर्ष के दौरान विक्रय या निपटान की गई ऐसी परिसंपत्तियों पर विक्रय अथवा निपटान के माह तक मूल्यह्रास/परिशोधन का प्रावधान है।

भूमि तथा सिविल कार्यों पर व्यय

- (10) गोदामों का पूंजीकरण, भंडारण योग्यता प्रमाण-पत्र की समाप्ति के आधार पर है तथा गोदामों के कार्य प्रारंभ होने के प्रमाणपत्र के आधार पर मूल्यह्रास प्रभारित किया जाता है।
- (11) भूमि अर्जन से संबंधित वास्तविक व्यय को वर्तमान दर पर देय स्टैम्प ड्यूटी के साथ पूंजीकृत किया गया है। प्रदत्त स्टैम्प ड्यूटी एवं पहले से पूंजीकृत स्टैम्प ड्यूटी के अंतर का आवश्यक समायोजन भुगतान/अधिकार विलेख के निष्पादन के वर्ष में किया गया है।
- (12) जोखिम एवं लागत ठेके (सिविल) पर व्यय यदि उपलब्ध प्रतिभूति जमा से अधिक है, तो इसे वसूली वाले लंबित पूंजी या मरम्मत कार्यों (जैसा भी मामला हो) में प्रभारित किया गया है।
- (13) इंजीनियरिंग ओवरहेड को मानक ओवरहेड दर के आधार पर मरम्मत, जमा कार्य एवं पूंजीगत कार्यों में आबंटित किया गया है। इसकी गणना पिछले पाँच वर्षों के दौरान किए गए मरम्मत कार्य, जमा कार्य एवं पूंजीगत कार्यों की लागत के इंजीनियरिंग ओवरहेड के अनुपात में की गई है। अनामेलित ओवरहेड को राजस्व में प्रभारित किया गया है।

यदि किसी निर्माण यूनिट की वास्तविक ओवरहेड दर मानक ओवरहेड दर से कम है तो वास्तविक ओवरहेड को आनुपातिक रूप से मरम्मत कार्य, जमा कार्य एवं पूंजीगत कार्यों में आबंटित किया जाता है।

निगमित कार्यालय इंजीनियरिंग ओवरहेड को आनुपातिक रूप से केवल जमा कार्य एवं पूंजीगत कार्यों में आबंटित

किया गया है।

- (14) किसी सिविल ठेके में माध्यस्थ निर्णय के अनुसरण में प्रदत्त क्षतिपूर्ति/ब्याज, लाभ में कमी इत्यादि जैसे राजस्व प्रकृति की देय राशि को राजस्व में प्रभारित किया गया है एवं प्रदत्त क्षतिपूर्ति/पूंजी प्रकृति की देय राशि को पूंजीकृत किया जाएगा।

राजस्व मान्यता

- (15) राजस्व को मान्यता दी जाती है जब दी गई सेवाओं से प्राप्त की जाने वाली विचारणीय राशि के संबंध में कोई अनिश्चितता न हो।

क) भंडारण सेवाओं से प्राप्त आय को ग्राहकों के साथ उन्हें दी जाने वाली निम्न सेवाओं के अनुसार समझौते/व्यवस्था के आधार पर मान्यता है।

(i) आयातित कार्गो प्राप्त/कार्गो की रिलीज के लिए सम्पूर्ण सेवा संविदा पद्धति।

(ii) निगम द्वारा प्रदान की गई सभी अन्य सेवाओं के लिए समानुपातिक सम्पूर्ण पद्धति जिसमें निगम द्वारा किए गए जमा कार्य पर प्रभारित परामर्श फीस/पर्यवेक्षण फीस से प्राप्त आय भी शामिल है।

(iii) बिक्री प्रक्रिया से कालातीत बॉन्ड/लंबी अवधि के कार्गो पर इसकी वसूली के संबंध में।

(ख) खाली और बेकार (जैसे पुराने अखबार) वस्तुओं की बिक्री से प्राप्त आय को वसूली आधार पर लेखाबद्ध किया गया है।

(ग) लाभांश आय को तभी मान्यता है जब वर्ष के दौरान लाभांश प्राप्त करने का अधिकार स्थापित हो।

(घ) ब्याज आय को समय अनुपातिक आधार पर मान्यता है जिसे बकाया राशि तथा लागू ब्याज दर को ध्यान में रखकर लिया गया है।

उपभोग्य वस्तुओं की लागत

- (16) काली पोलीथीन फिल्मों, मल्टी-लेअर्ड क्रॉस लेमिनेटेड कवर्स, बाँस की चटाइयों, पीवीसी फ्लोर डनेज और पॉलीथिन कवर्स तथा इस प्रकार की अन्य उपभोग्य वस्तुओं की लागत को उपयोग के लिए जारी किए गए वर्ष के राजस्व में प्रभारित किया गया है।

स्वैच्छिक सेवा-निवृत्ति योजना व्यय

- (17) सेवांत लाभों (स्वैच्छिक सेवानिवृत्ति व्यय सहित) को उसी वर्ष में लेखाबद्ध किया गया है जिसमें वे प्राप्त हुए हैं।

बीमा दावे

- (18) जहाँ स्टॉक का बीमा किया गया है, वहाँ हानि की स्थिति में जमाकर्ता को दी जाने वाली क्षतिपूर्ति तथा बीमाकर्ता से प्राप्त होने वाली उसकी दावा राशि को प्रत्येक मामले के तथ्यों के





आधार पर लेखाबद्ध किया जाता है। तथापि, जमाकर्ता को वास्तविक भुगतान बीमाकर्ता से दावा प्राप्त होने के पश्चात् ही किया जाता है। कोई भिन्नता होने पर उसे वास्तविक प्राप्त/भुगतान के आधार पर लेखाबद्ध किया जाता है।

माध्यस्थ निर्णय

(19) निगम के विरुद्ध माध्यस्थ निर्णय को तभी माना गया जब इसके लिए कोई विवाद नहीं उठाया गया। फिर भी, निगम के पक्ष में दी गई राशि को वसूली के समय ही लेखाबद्ध किया जाता है, क्योंकि इसकी वसूली अनिश्चित होती है।

ठेकेदारों/पार्टियों के विरुद्ध दावों को लेखाबद्ध करना

(20) जहां पर यथोचित वसूली निश्चित हो, वहां ठेकेदारों/पार्टियों के विरुद्ध दावों को लेखाबद्ध किया जाता है।

अदावाकृत लाभांश

(21) जिन लाभांश वारंट को इनकैश नहीं किया गया है उन्हें "अदावाकृत लाभांश" शीर्ष के तहत देयता के रूप में दर्शाया गया है, चाहे वह किसी भी वर्ष से संबंधित हों।

विदेशी मुद्रा लेन-देन

(22) प्रारंभिक मान्यता

विदेशी मुद्राओं में किए जाने वाले लेन-देन को लेन-देन की तिथि को प्रचलित विनिमय दर पर रिकॉर्ड किया गया है।

बाद में मान्यता

रिपोर्टिंग की तिथि को गैर-मौद्रिक वस्तुओं (राजस्व मद एवं स्थाई परिसम्पतियां) जिन्हें विदेशी मुद्रा में ऐतिहासिक लागत में नामित शर्तों पर रखा गया है, को लेन-देन की तिथि पर विनिमय दर का प्रयोग करके दर्ज किया गया है।

विदेशी मुद्रा में सभी मौद्रिक परिसम्पतियाँ एवं देयताएं (वर्तमान परिसम्पतियाँ एवं वर्तमान देयताएं) को तुलन पत्र तिथि पर विनिमय दर का प्रयोग करते हुए पुनः दिया गया है एवं विनिमय के अन्तर को लाभ-हानि लेखे में मान्यता दी गई है।

सरकारी अनुदान

(23) सरकारी अनुदान तभी स्वीकृत किए जाते हैं जब इसमें युक्तिसंगत आश्वासन दिया जाता है कि इसे प्राप्त किया जाएगा और इससे जुड़ी सभी शर्तों का अनुपालन किया जाएगा।

(क) विशिष्ट स्थायी परिसम्पतियों से संबंधित पूंजी अनुदान को संबंधित परिसम्पतियों के सकल मूल्य से घटाया गया है।

(ख) राजस्व अनुदान को संबंधित खर्चे घटाकर लाभ एवं हानि खाते में मान्यता दी गई है।

निवेश

(24) निवेश को वर्तमान एवं गैर-वर्तमान निवेश में वर्गीकृत किया गया है। वर्तमान निवेश निचली लागत अथवा शुद्ध मूल्य पर दिखाया गया है। प्रबंधन की राय में लम्बी अवधि के निवेश लागत पर दिखाए गए हैं तथा कीमत में कमी का प्रावधान केवल तभी किया जाता है जब ऐसी गिरावट अस्थायी से अलग हो।

कर्मचारी लाभ

(25)(क) सभी लघु अवधि कर्मचारी लाभों को उस लेखा अवधि में छूट रहित राशि पर मान्यता दी गई है जिसमें वे खर्च किए गए हैं।

(ख) भविष्य निधि और पेंशन निधि को अंशदान योजना में पारिभाषित किया गया है। इस राशि को लाभ और हानि लेखे के विवरण में डेबिट किया गया है।

(ग) छुट्टी नकदीकरण, ग्रेच्युटी, एलटीसी तथा सेवानिवृत्ति पश्चात् चिकित्सा लाभ योजना के संबंध में परिभाषित लाभ योजनाओं के अधीन कर्मचारी लाभों की परिभाषित लाभ बाध्यता को वर्तमान मूल्य के आधार पर मान्यता दी गई है तथा वर्ष के अंत में प्रोजेक्टिड यूनिट क्रेडिट विधि का प्रयोग करते हुए वास्तविक मूल्यांकन के आधार पर गणना की गई है। वर्ष के दौरान योजना परिसंपत्तियों की अधिकता को वास्तविक देयता के रूप में मान्यता दी गई है।

(घ) सेवा के दौरान कर्मचारी की मृत्यु होने पर अनुग्रह राशि के भुगतान को प्रोद्भूत आधार पर लाभ-हानि खाते में मान्यता दी गई है।

पट्टे

(26) प्रचालन पट्टे :

जहाँ निगम पट्टाकर्ता है :

वे पट्टे जिनमें निगम महत्वपूर्ण रूप से परिसंपत्तियों के स्वामित्व के सभी जोखिमों और लाभों का हस्तांतरण नहीं करता उन्हें प्रचालन पट्टे के रूप में वर्गीकृत किया गया है। प्रचालन पट्टों की परिसम्पतियाँ स्थायी परिसम्पत्तियों में सम्मिलित हैं। प्रचालन पट्टे पर आय को लाभ-हानि लेखे में पट्टे की शर्त पर स्ट्रेट लाइन आधार पर मान्यता दी गई है। मूल्यहास सहित लागत को व्यय के रूप में लाभ-हानि लेखे में मान्यता दी गई है।

जहाँ निगम पट्टेदार है :

जहाँ पर पट्टाकर्ता पट्टे मदों के स्वामित्व के सभी जोखिमों एवं लाभों को प्रभावी रूप से रखता है, वहाँ पर पट्टेदार को प्रचालन पट्टों के रूप में वर्गीकृत किया गया है। प्रचालन पट्टे भुगतान को पट्टे शर्तों पर स्ट्रेट लाइन आधार पर लाभ एवं हानि लेखे में व्यय के रूप में मान्यता दी गई है।





आय पर कर

(27) (क) आयकर व्यय में चालू कर एवं आस्थगित कर शामिल हैं। चालू कर के लिए प्रावधान निर्धारण योग्य लाभ पर आधारित है तथा इसकी गणना आयकर अधिनियम, 1961 के प्रावधानों के अनुसार की गई है। आस्थगित कर को भी मान्यता दी गई है, बशर्ते कि एक अवधि में होने वाले कर-योग्य एवं लेखाबद्ध आय/व्यय के बीच अंतर से होने वाले समय अंतराल पर स्वविवेक के अधीन एक या एक से अधिक आगामी अवधि में उसकी वापसी सुनिश्चित कर दी गई है।

(ख) आस्थगित कर परिसम्पत्तियां केवल तभी मान्य होगी, जब तक यह सुनिश्चित न हो कि भविष्य में पर्याप्त कर योग्य आय उपलब्ध हो जाएगी तथा जिस पर ऐसी आस्थगित कर परिसंपत्तियां वसूल की जा सकेंगी। यदि निगम ने अनामेलित मूल्यद्वारा तथा कर हानियां अग्रेषित की हैं तो आस्थगित कर परिसंपत्तियों को केवल तभी मान्यता दी जाएगी जब विश्वसनीय साक्ष्य द्वारा वास्तविक रूप से सुनिश्चित किया जाए कि पर्याप्त कर योग्य आय उपलब्ध होगी जिससे ऐसे आस्थगित कर परिसंपत्तियों की वसूली की जा सकेगी।

(ग) कर विधियों के अनुसार प्रदत्त न्यूनतम वैकल्पिक कर (एमएटी) जो भविष्य के आयकर दायित्वों के समायोजन के रूप में भविष्य के आर्थिक लाभों में बढ़ोतरी करते हैं, उन्हें परिसंपत्ति के रूप में तभी माना जाए जब यह विश्वसनीय साक्ष्य हो कि निगम भविष्य में सामान्य कर का भुगतान करेगा। निगम प्रत्येक तुलन पत्र तिथि में इसकी समीक्षा करता है और मैट क्रेडिट पात्रता की अग्रेषित राशि को उस सीमा तक पुरांकित करता है जिसके लिए कोई लम्बी अवधि का साक्ष्य न हो और जिससे निगम विनिर्दिष्ट अवधि में क्रेडिट का उपयोग कर सके।

अमूर्त परिसंपत्तियां

(28) (क) कंटेनर रेल परिवहन के लिए भारतीय रेलवे को दी गई लाइसेंस फीस/पंजीकरण फीस को "अमूर्त परिसंपत्तियों" के रूप में पूंजीकृत किया गया है और 20 वर्ष की अवधि अर्थात् प्रचालन प्रारम्भ करने के वर्ष से रेलवे द्वारा जितनी अवधि के लिए अनुमति दी गई है, में परिशोधित किया गया है।

(ख) ऐसी भूमि जिन पर "प्रयोग का अधिकार" आधार पर कब्जा लिया गया है, उनके लिए प्रदत्त राशि को 'अमूर्त परिसंपत्ति' के रूप में पूंजीकृत किया जाता है और उन पर 5 वर्ष के लिए मूल्यद्वारा प्रभारित किया जाता है। इन परिसंपत्तियों की उपयोग अवधि तथा तकनीकी प्रमाणीकरण को ध्यान में रखते हुए ऐसी भूमि पर निर्मित वेअरहाउसों/ भवनों के लिए मूल्यद्वारा सामान्य दर पर प्रभारित किया

जाता है, जैसा कि लेखा नीति सं. 8(ख) में उल्लिखित है। इसके लिए "प्रयोग करने का अधिकार" की अवधि पर ध्यान नहीं दिया जाता है। यदि "प्रयोग का अधिकार" वाली भूमि वापस ली गई है तो ऐसे वेअरहाउस/भवन को सौंपने पर प्राप्त क्षतिपूर्ति को पुरांकित मूल्य पर समायोजित कर दिया जाता है और लेन-देन में हुई लाभ या हानि, यदि कोई हो, को लेखाबहियों में तदनुसार लेखाबद्ध किया जाएगा।

परिसंपत्तियों में क्षीणता

(29) यदि परिसंपत्तियों के रखरखाव की लागत इसकी वसूली योग्य कीमत से बढ़ जाती है तो उन सम्पत्तियों को क्षीण माना जाएगा। उस क्षीणता हानि को उस वर्ष के लाभ एवं हानि लेखे में प्रभारित किया जाता है जिस वर्ष में परिसंपत्तियों की क्षीणता का पता चलता है। यदि वसूली योग्य राशि के प्राक्कलन में परिवर्तन होता है तो पूर्व लेखांकन अवधि में मान्य क्षीणता हानि प्रत्यावर्तित हो जाती है।

प्रावधान, आकस्मिक देयता, आकस्मिक परिसम्पत्तियाँ

(30) (क) पिछली घटना के फलस्वरूप जब निगम के वर्तमान में दायित्व होते हैं तब प्रावधान को मान्यता दी जाती है तथा संभव है कि दायित्वों को पूरा करने के लिए संसाधनों का आउटफ्लो आवश्यक हो और जिसके बारे में वास्तविक अनुमान लगाया जा सकता है।

(ख) निगम के विरुद्ध दावों के संबंध में आकस्मिक देयताओं को स्वीकार नहीं किया गया क्योंकि ऋण उपलब्ध सूचना तथा प्रबंधन के फैसले के आधार पर निर्धारित किए गए तथा लेखों की टिप्पणियों द्वारा प्रकाशित किए गए हैं। तथापि आकस्मिक परिसम्पत्तियों को न तो मान्यता दी गई और न ही उन्हें प्रकट किया गया है।

(ग) पूर्वव्यापी प्रभाव के लेखों के परिचालन की तिथि के बाद लिए गए निर्णय के कारण देयताओं/अर्जित आय को सीधे संबद्ध लेखाशीर्ष के अधीन लेखाबद्ध किया गया है।

(घ) कर्मचारियों के यात्रा व्यय तथा छुट्टी यात्रा रियायत की देयताओं, जहाँ पर यात्रा वर्तमान वित्तीय वर्ष में प्रारंभ होती है लेकिन बिलों की प्रतीक्षा रहती है, बशर्ते कि उन्हें अग्रिम का भुगतान किया गया है और बिलों का आवश्यक समायोजन अगले वर्ष बिल प्राप्ति पर किया जाता है।

(ड.) जब तक कि कोई विवाद न हो संपत्ति कर को प्राप्त माँग तथा उपलब्ध सूचना के आधार पर लेखाबद्ध किया जाता है।

अशोध्य एवं संदिग्ध ऋणों के लिए प्रावधान

(31) अशोध्य एवं संदिग्ध ऋणों के लिए तभी प्रावधान किए जाते हैं, जब देनदार/ऋण एवं अग्रिम की वसूली संदिग्ध मानी जाती है।





अनुसूची XXVIII : लेखों के अंग के रूप में टिप्पणियाँ

1. लेखा नीतियों में परिवर्तन का प्रभाव

नीति संख्या	लेखांकन नीति (यथा संशोधित)	टिप्पणी	लाभ पर प्रभाव (लाख रु. में)
22.	<p>विदेशी मुद्रा लेन-देन प्रारंभिक मान्यता</p> <p>विदेशी मुद्रा में किए जाने वाले लेन-देन को लेन-देन की तिथि को प्रचलित विनिमय दर पर रिकॉर्ड किया गया है।</p> <p>बाद में मान्यता</p> <p>रिपोर्टिंग की तिथि को गैर-मौद्रिक वस्तुओं (राजस्व मद एवं स्थायी परिसम्पतियां) जिन्हें विदेशी मुद्रा में ऐतिहासिक लागत में नामित शर्तों में रखा गया है, को लेन-देन की तिथि पर विनिमय दर का प्रयोग करके दर्ज किया गया है।</p> <p>विदेशी मुद्रा में सभी मौद्रिक परिसम्पतियों एवं देयताओं (वर्तमान परिसम्पतियाँ एवं वर्तमान देयताएं) को तुलन पत्र की तिथि को विनिमय दर का प्रयोग करते हुए पुनः दर्शाया गया है एवं विनिमय के अन्तर को लाभ-हानि लेखे में मान्यता दी गई है।</p>	लेखांकन नीति की व्याख्या की गई	शून्य

2. सिविल ठेकों पर अनुमानित देयताएं

- क) 31.3.2017 को पूंजी लेखा में निष्पादित किए जाने वाले सिविल ठेकों की अनुमानित राशि 3532.55 लाख रु. है (गत वर्ष 3966.40 लाख रु.)।
- ख) दिनांक 31.3.2017 तक पूरे किए गए निर्माण कार्य हेतु 2450.47 लाख रु. (गत वर्ष 1574.59 लाख रु.) की अनुमानित देयता जिसके लिए ठेकेदारों द्वारा बिल नहीं दिए गए हैं, को साइट इंजीनियरों के प्रमाण-पत्रों के आधार पर लेखाबद्ध किया गया है।

3. अभियांत्रिकी ओवरहेड्स का वितरण

लेखा नीति संख्या 13 के अनुसार, इंजीनियरिंग ओवरहेड के 2252.21 लाख रु. (गत वर्ष 2747.13 लाख रु.) को वर्ष के दौरान निगम द्वारा किए गए कार्यों में आमेलित किया गया है जिसका ब्यौरा निम्नानुसार है :

- i) 1031.33 लाख रु. (गत वर्ष 1275.29 लाख रु.) पूंजी कार्य में प्रभारित किए गए।
- ii) 1046.19 लाख रु. (गत वर्ष 797.74 लाख रु.) मरम्मत कार्य में प्रभारित किए गए।
- iii) 174.69 लाख रु. (गत वर्ष 195.23 लाख रु.) परामर्शदायी खर्चों (अभियांत्रिकी) के रूप में जमा कार्यों में प्रभारित किए गए।
- iv) अनामेलित ओवरहेड के शून्य लाख रु. (गत वर्ष 478.87 लाख रु.) को लाभ एवं हानि लेखा में प्रभारित किया गया।

4. राजस्व मान्यता

- i) उपभोक्ता मामले, खाद्य एवं सार्वजनिक वितरण मंत्रालय के पत्र दिनांक 17.05.2017 द्वारा वर्ष 2014-15 से आरक्षण के आधार पर भारतीय खाद्य निगम के स्टॉक के भंडारण दरों में संशोधन कर 3.70 रु. से 4.15 रुपए प्रति बैग प्रति माह कर दिया गया है। दिनांक 01.04.2014 से 31.03.2017 तक ऐसे स्टॉक से अर्जित आय 10079.98 लाख रुपए को वर्तमान वर्ष में लेखाबद्ध किया गया है।
- ii) मैसर्स केआईएडीबी द्वारा ईपीआईपी, व्हाइटफील्ड, बेंगलुरु में 506.74 लाख रु. में 369.76 वर्ग मी. जमीन बेंगलुरु में आने वाले मैट्रो प्रोजेक्ट के लिए खरीदी गई जिसकी खरीद लागत 3.02 लाख रु. थी। इस जमीन को बेचने के परिणामस्वरूप लाभ 503.72 लाख रु. हुआ, जिसकी प्रविष्टि लेखाबहियों में कर ली गई है।
- iii) ए.एस.-9 के अनुसार निम्नलिखित मामलों में उनके अंतिम संग्रह (अल्टीमेट कलैक्शन) में अनिश्चितता के कारण राजस्व मान्यता को स्थगित कर दिया गया है :
- क) आईसीडी-लोनी में रणनीतिक भागीदारी प्रबंधन के साथ विवाद के संबंध में निगम ने परिवर्तनीय फीस के लिए (क) खाली कंटेनर 1252.35 लाख रु. (ख) अन्य निजी कंटेनर ट्रांसपोर्ट ऑपरेटर (पीसीटीओ) के ट्रेनों पर कंटेनर परिवहन 4886.70 लाख रु. (ग) टर्मिनल एसेस चार्ज 10223.01 लाख रु. (घ)





आईसीडी लोनी एवं गेट-वे पोर्ट के बीच सड़क द्वारा कंटेनर ले जाने के संबंध में फीस 123.35 लाख रु. (ड) अधिक क्षेत्र के लिए प्रभार 1191.11 लाख रु. का माध्यस्थ के समक्ष दावा किया है। निगम ने भुगतान में देरी पर ब्याज हेतु 9956.27 लाख रु. की माँग भी की है। रणनीतिक भागीदारी प्रबंधन प्रचालन (एसएएमओ) ने सिविल जज, न्यायालय, गाजियाबाद के समक्ष इसे चुनौती दी है। निगम द्वारा उच्च न्यायालय के समक्ष सिविल जज, गाजियाबाद के निर्णय को चुनौती दी गई है।

ख) सीएफएस, व्हाइटफील्ड, बेंगलुरु में पूर्व रणनीतिक भागीदारी प्रबंधन के साथ हुए कॉन्ट्रैक्ट (30.4.2014 से समाप्त) के संबंध में निगम ने बाण्डेड भण्डारण तथा खाली कंटेनरों इत्यादि से प्राप्त आय की शेरिंग के लिए मध्यस्थ के समक्ष 2856.13 लाख रु. का प्रतिदावा किया जिसे मध्यस्थ द्वारा अस्वीकार कर दिया गया और इस मामले की उच्च न्यायालय में अपील की गई है। एक अन्य मध्यस्थता में निगम ने खर्चों की वसूली के लिए 885.08 लाख रु. का प्रतिदावा किया है।

ग) सीएफएस, लॉजिस्टिक पार्क, नवी मुंबई में रेल लिंकड सुविधा के लिए रणनीतिक भागीदारी प्रबंधन ठेके के संबंध में रेलवे प्रचालन शुरू करने के बारे में विवाद है तथा 25 अगस्त, 2014 तक निगम द्वारा दावाकृत 8 प्रतिशत की तुलना में एसएएमओ ने कुल राजस्व के 6 प्रतिशत की दर से परिवर्ती फीस का भुगतान किया जिसमें परिवर्तन फीस 1558.38 लाख रु. (गत वर्ष 1558.38 लाख रु.) और भुगतान में विलम्ब के लिए 1047.96 लाख रु. (गत वर्ष 824.91 लाख रु.) का ब्याज, विवादित दावा है।

घ) सीएफएस, कालम्बोली में रेल लिंकड सुविधा के लिए रणनीतिक भागीदारी प्रबंधन कॉन्ट्रैक्ट के संबंध में जहां निर्धारित एवं परिवर्तनीय फीस के भुगतान में एसएएमओ द्वारा देरी हुई एवं कानूनी कार्रवाई लंबित है, भुगतान में देरी हेतु 1024.07 लाख रुपए (गत वर्ष 753.15 लाख रुपए) का दावा किया गया है।

ड) केन्द्रीय भंडारण निगम के नवी मुंबई में सीएफएस तथा बफर यार्ड सुविधा की लीज समाप्त होने पर जवाहरलाल नेहरू पोर्ट (जेएनपीटी) द्वारा फिजीकल पोजेशन सुविधा दिसंबर, 2005 में दूसरे ऑपरेटर को दे दी गई थी। साथ ही निगम की कस्टडी में जो कंटेनर/कार्गो थे, उनका फिजीकल पोजेशन भी नए ऑपरेटर को दे दिया गया था। निगम ने नए

प्रचालक/जेएनपीटी पर 3095.00 लाख रु. (गत वर्ष 3095.00 लाख रु.) का दावा किया है। हालांकि सौंपे गये कंटेनर/कार्गो पर वसूली योग्य वास्तविक राशि अनिश्चित है।

च.) वित्त वर्ष 2015-16 के लिए तमिलनाडु राज्य भंडारण निगम द्वारा निगम को भुगतान किए गए लाभांश में से 27.82 लाख रु. के लाभांश वितरण कर की कटौती की गई।

5. अन्य प्रकटन

क) निगम द्वारा कुछ ठेकेदारों से 1353.41 लाख रु. (गत वर्ष 1322.18 लाख रु.) की वसूली सेवाकर के रूप में प्राप्त करने का दावा किया गया क्योंकि ऐसा माना गया कि ठेकेदारों को अधिक भुगतान किया गया है अथवा ठेकेदारों द्वारा उचित रूप में इनवाइस जमा न करने से निगम दावा राशि पर सेनवेट क्रेडिट का दावा नहीं कर सका। इस दावा राशि पर 391.37 लाख रु. (गत वर्ष 306.00 लाख रु.) वसूल किए गए थे जिसके लिए ठेकेदारों द्वारा विवाद उठाया गया। यह मामला अदालत के समक्ष/माध्यस्थ है जिसमें शेष राशि की वसूली हेतु अनिश्चितता है। विवाद के लम्बित होने से वसूल की गई राशि को ठेकेदारों को देय राशि के रूप में दिखाया गया है।

ख) वर्तमान वर्ष में कोलकाता पोर्ट ट्रस्ट ने सै.वे., हल्दिया की लीजहोल्ड भूमि की लीज का नवीनीकरण 19.01.2008 से कराया। पिछली अवधि के लिए पट्टा किराया व्ययों और संचित मूल्यहास के बीच के अंतर की 55.80 लाख रु. की राशि को वर्तमान वर्ष में पट्टा किराया व्ययों के रूप में रिवर्स कर दिया गया।

6. विदेशी मुद्रा में लेन-देन

(क) वर्ष के दौरान निम्नलिखित लेन-देन कार्य विदेशी मुद्रा में किए गए :

	व्यय	लाख रु. में
i)	अभिदान एवं सदस्यता शुल्क	0.83
ii)	अन्य व्यय	शून्य

(ख) वर्ष के दौरान 2.67 लाख रु.(व्यय) (गत वर्ष 6.66 लाख रु. (आय)) के निवल विनिमय अन्तर को मान्यता दी गई।





7. सरकारी अनुदान

वर्ष 2016-17 के दौरान सरकारी अनुदान की प्राप्ति एवं उपयोगिता तथा दिनांक 31.03.2017 को उनके शेष का विवरण नीचे दिया जा रहा है:

लाख रु. में

क्र. सं.	उद्देश्य	केन्द्र का नाम	अथशेष	प्राप्त अनुदान	उपयोग किया गया अनुदान	उपयोग न किए गए अनुदान की धन वापसी	अंतशेष
	पूँजी अनुदान		क	ख	ग	घ	ङ = (क+ख+ग+घ)
1	पिपवाव (गुजरात) में सीएफएस की स्थापना-वाणिज्य एवं उद्योग मंत्रालय से प्राप्त	सीएफएस पिपवाव	323.36	-	-	323.36	शून्य
2	आईसीडी पटपड़गंज (दिल्ली) में आधुनिकीकरण एवं ऑटोमेशन सुविधा लगाना-वाणिज्य एवं उद्योग मंत्रालय से प्राप्त	आईसीडी पटपड़गंज	666.70	-	52.06	614.64	शून्य
3	पुरक्कड़, अलीपे में गोदाम का निर्माण-केरल सरकार से प्राप्त	सै.वे. पुरक्कड़	554.50	-	26.50	-	528.00
	उप-योग (च)		1544.56	0.00	78.56	938.00	528.00
	राजस्व अनुदान						
4	आईजीएमआरआई, हापुड़ में प्रशिक्षण अवसंरचना एवं प्रयोगशाला के उन्नयन, खाद्यान्न टेस्टिंग लेबोरेट्री में पेस्टिसाइड रेसिड्यू और माइक्रोटॉक्सीन कन्टामिनेशन के रेनोवेशन के लिए सिविल और इलैक्ट्रिकल वर्क्स का भुगतान- 125 केवीए के एक डीजी सेट की खरीद का भुगतान उपभोक्ता मामले, खाद्य एवं सार्वजनिक वितरण मंत्रालय से प्राप्त	हापुड़	22.30	-	1.23	-	21.07
	उप-योग (छ)		22.30	0.00	1.23	0.00	21.07
	कुल अनुदान (च+छ)		1566.86	0.00	79.79	938.00	549.07

8. निवेश का लेखांकन

(क)(i) निगम द्वारा 31.3.2017 तक निम्नलिखित निवेश किया गया :-

लाख रु. में

दीर्घ अवधि निवेश (अनुधृत) :	31.3.2017 को	31.3.2016 को
राज्य भण्डारण निगमों (रा.भ.नि.) (सहायक) में इक्विटी	6179.38	6179.38
सैंट्रल रेलसाइड वेअरहाउस कंपनी लि. (सीआरडब्ल्यूसी) (100% सहायक कंपनी) में इक्विटी	4056.00	4056.00
नेशनल मल्टी-कमोडिटी एक्सचेंज ऑफ इण्डिया लि. (एनएमसीई) में इक्विटी	832.90	832.90
कुल	11068.28	11068.28

(ii) केन्द्रीय भण्डारण निगम ने राज्य भण्डारण निगमों की अंश पूंजी में अपना 50 प्रतिशत अंश देना है जहाँ संबंधित राज्य सरकारों ने पहले ही अपना 50 प्रतिशत अंश दे दिया है। तथापि, केन्द्रीय भण्डारण निगम ने असम राज्य भण्डारण निगम, कर्नाटक राज्य भण्डारण निगम, केरल राज्य भण्डारण निगम, मेघालय राज्य भण्डारण निगम, मध्य प्रदेश भण्डारण और लॉजिस्टिक्स निगम तथा उत्तर प्रदेश राज्य भण्डारण निगम को उनके द्वारा कुछ शर्तें पूरी न करने के कारण अपनी 50 प्रतिशत अंश पूंजी का भुगतान नहीं किया है।

(ख) उपरोक्त निवेश से अर्जित 2224.66 लाख रु. की आय को लाभ एवं हानि लेखे में निम्नानुसार शामिल किया गया है :





लाख रु. में

हस्तांतरित किया गया है।

सहायक	2016-17	2015-16
राज्य भंडारण निगम (एसडब्ल्यूसी) से प्राप्त लाभांश	1616.26	1512.63
सीआरडब्ल्यूसी (सहायक कंपनी) से प्राप्त लाभांश	608.40	608.40

9. कर्मचारी लाभ का प्रकटन

(क) परिभाषित अंशदान योजना

- (i) वर्ष के लिए कर्मचारी भविष्य निधि में नियोक्ता अंशदान 2966.66 लाख रु. (गत वर्ष 3111.34 लाख रु.) को व्यय के रूप में मान्यता दी गई।
- (ii) वर्ष में केन्द्रीय भण्डारण निगम पेंशन निधि में नियोक्ता का योगदान महंगाई भत्ता सहित मूल वेतन का 6.60% की दर से निर्धारित है जिसकी राशि 1796.18 लाख रु. (गत वर्ष 1456.50 लाख रु.) है। इसमें से 1716.18 लाख रु. (गत वर्ष 1329.08 लाख रु.) को व्यय के रूप में मान्यता दी गई तथा 80.00 लाख रु. (गत वर्ष 127.42 लाख रु.) को पूंजीकृत/मरम्मत आदि के लिए

(ख) परिभाषित लाभ योजना

- (i) कर्मचारी लाभ अर्थात् ग्रेच्युटी, सेवानिवृत्ति पश्चात् चिकित्सा योजना (पीआरएमबी), छुट्टी एवं छुट्टी यात्रा रियायत का प्रावधान बीमांकक मूल्यांकन के आधार पर किया गया है। वित्तीय वर्ष की समाप्ति पर बीमांकक मूल्यांकन किया जाता है। सेवानिवृत्ति पश्चात् चिकित्सा योजना (पीआरएमबी) के लिए प्रावधान के संबंध में 27.11.2015 को बोर्ड के निर्णय के अनुसार (पीआरएमबी) की आरक्षित निधि निवेश पर वर्ष के दौरान निगम द्वारा अर्जित किए गए 964.16 लाख रु. (आय कर देयता का निवल) (गत वर्ष 877.98 लाख रु.) ब्याज को पीआरएमबी आरक्षित निधि में हस्तांतरित कर दिया गया है।
- (ii) कर्मचारी लाभ दायित्व के अथशेष एवं अंतशेष का मिलान निम्नानुसार है :

(करोड़ रु. में)

क्र. सं.	विवरण	ग्रेच्युटी (निधिकारी)		सेवानिवृत्ति के पश्चात् चिकित्सा योजना (निधिकारी)		छुट्टी लाभ (अनिधिकारी)		एलटीसी (अनिधिकारी)	
		2016-17	2015-16	2016-17	2015-16	2016-17	2015-16	2016-17	2015-16
	अथ शेष देयता	8.84	83.90	184.37	147.63	177.65	172.56	1.94	1.29
I	जोड़ा : चालू सेवा लागत	1.49	1.64	0.49	0.52	6.67	9.08	1.70	1.81
III	जोड़ा : ब्याज लागत	20.61	22.71	14.38	11.55	13.85	13.50	0	0
III	घटाया : प्रदत्त लाभ (निवल अंशदान)/समायोजित	-	0	(8.72)	(5.42)	(34.20)	(38.60)	(1.20)	(1.16)
IV	घटाया : ग्रेच्युटी निधि में अंतरण	(8.84)	(83.90)	0	0	0	0	0	0
V	बीमांकक (लाभ)/हानि/समायोजित	(15.66)	(21.71)	10.80	(48.53)	(4.91)	21.11	0	0
VI	पूर्व सेवा लागत	-	0	0	78.62	0	0	0	0
VII	जोड़ी गई देयता/समायोजित	6.49	6.20	0	0	0	0	0	0
	अंतशेष देयता	12.93	8.84	201.32	184.37	159.06	177.65	2.44	1.94
	योजनागत परिसम्पत्तियों का उचित मूल्य	234.25	255.43	0	0	0	0	0	0
	पीआरएमबी निवेश (कर का निवल) प्रतिफल क्रेडिट	0	0	9.64	8.78	0	0	0	0
	लाभ एवं हानि लेखे में मान्य व्यय	12.34	8.41	15.30	30.01	14.89	39.30	1.62	1.73
	पूंजीकृत व्यय/मरम्मत /सीआरडब्ल्यूसी आदि को हस्तांतरित	0.59	0.43	0.73	3.37	0.72	4.39	0.08	0.08
	अपरिशोध्य के रूप में माने गए व्यय	--	--	--	--	--	--	--	--
	कुल व्यय	12.93	8.84	16.03	33.38	15.61	43.69	1.70	1.81

टिप्पणी : सेवानिवृत्ति पश्चात् चिकित्सा योजना में भाग लेने वाले सेवानिवृत्त कर्मचारी द्वारा वार्षिक अंशदान का भुगतान करना अपेक्षित है। (क श्रेणी के लिए 1500/- रु., ख श्रेणी के लिए 1200/- रु., ग श्रेणी के लिए 900/-रु. एवं घ श्रेणी के कर्मचारियों के लिए 600/-रु.)।





(iii) योजना परिसम्पत्ति के उचित मूल्य का मिलान (ग्रेच्युटी फंड)

31.3.2017 को ग्रेच्युटी फंड के संबंध में योजना परिसम्पत्तियों का उचित मूल्य 234.25 करोड़ रु. (गत वर्ष 255.43 करोड़ रु.) है जिसका विवरण निम्नानुसार है:-

करोड़ रु.

विवरण	2016-17	2015-16
अवधि के प्रारंभ में योजना परिसम्पत्तियों का उचित मूल्य	255.43	206.43
योजना परिसम्पत्तियों पर संभावित वापसी	20.43	16.56
नियोक्ता योगदान	8.84	83.90
बीमांकक लाभ/(हानि)	(0.85)	0.70
लाभप्रद भुगतान	(49.60)	(52.16)
अवधि के अंत में योजना परिसम्पत्तियों का उचित मूल्य	234.25	255.43

(iv) कर्मचारियों के लाभ के प्रावधान के संबंध में निगम के पास ग्रेच्युटी के सिवाय कोई योजना परिसम्पत्तियां नहीं हैं जिसके लिए 24 मार्च, 2010 को ग्रेच्युटी ट्रस्ट बनाया गया था। वर्ष के दौरान 883.61 लाख

रु. (गत वर्ष 8390.00 लाख रु.) की राशि ट्रस्ट को दी गई थी।

(v) मुद्रास्फीति, वरिष्ठता, पदोन्नति और अन्य संगत घटकों पर विचार करने के पश्चात् प्रोजेक्टिड यूनिट क्रेडिट (पीयूसी) का प्रयोग करके कर्मचारियों के लाभ की देयता का बीमांकक द्वारा मूल्यांकन किया गया।

(vi) वर्ष 2016-17 हेतु सेवानिवृत्ति पश्चात चिकित्सा योजना (पीआरएमबी) के प्रावधान के संबंध में बीमांकक मूल्यांकन के अनुसार पीआरएमबी में परिवर्तन पर एक प्रतिशत का प्रभाव नीचे दिया जा रहा है:-

करोड़ रु. में

	चिकित्सा मुद्रास्फीति दर में परिवर्तन	
	(-) 1%	(+) 1%
31.03.2017 को देयता	185.55	220.25
सेवा लागत + ब्याज लागत पर प्रभाव	14.75	15.05

(vii) कर्मचारी लाभ की देयताओं के मूल्यांकन के लिए प्रयोग में लाए गए बीमांकक पूर्वानुमान निम्नलिखित हैं :

वित्तीय पूर्वानुमान	ग्रेच्युटी		पीआरएमबी		छुट्टी लाभ		एलटीसी	
	2016-17	2015-16	2016-17	2015-16	2016-17	2015-16	2016-17	2015-16
छूट दर (प्रति वर्ष)	7.00%	7.80%	7.45%	7.80%	7.00%	7.80%	7.00%	7.80%
योजना परिसंपत्तियों पर प्रतिफल की संभावित दर	7.75%	8.00%	लागू नहीं	लागू नहीं	लागू नहीं	लागू नहीं	लागू नहीं	लागू नहीं
चिकित्सा लागत में वृद्धि की दर (प्रति वर्ष)	लागू नहीं	लागू नहीं	5.00%	5.00%	लागू नहीं	लागू नहीं	लागू नहीं	लागू नहीं
वेतनवृद्धि (प्रति वर्ष)	8.00%	8.00%	लागू नहीं	लागू नहीं	8.00%	8.00%	लागू नहीं	लागू नहीं
मृत्यु दर	इंडियन एश्योर्ड लाइव्स मार्टेलिटी 06-08 अंतिम	इंडियन एश्योर्ड लाइव्स मार्टेलिटी 06-08 अंतिम	इंडियन एश्योर्ड लाइव्स मार्टेलिटी 06-08 अंतिम	इंडियन एश्योर्ड लाइव्स मार्टेलिटी 06-08 अंतिम	इंडियन एश्योर्ड लाइव्स मार्टेलिटी 06-08 अंतिम	इंडियन एश्योर्ड लाइव्स मार्टेलिटी 06-08 अंतिम	इंडियन एश्योर्ड लाइव्स मार्टेलिटी 06-08 अंतिम	इंडियन एश्योर्ड लाइव्स मार्टेलिटी 06-08 अंतिम
निकासी	शून्य	शून्य	शून्य	शून्य	शून्य	शून्य	शून्य	शून्य
औसत भावी कार्यशील अवधि (वर्ष में)	9.77	9.34	9.77	9.34	9.77	9.34	9.77	9.34





(viii) इस वर्ष तथा गत चार वर्षों का परिभाषित लाभ देयता (योजना परिसम्पत्तियों का निवल) का वर्तमान मूल्य नीचे दिया गया है :-

लाख रु. में

परिभाषित लाभ	2016-17	2015-16	2014-15	2013-14	2012-13
ग्रेच्युटी	1292.99	883.61	8390.00	7086.00	8428.07
पीआरएमबी	20132.25	18437.34	14763.00	13647.00	12228.00
छुट्टी लाभ	15906.48	17765.26	17256.00	16722.00	14993.51
एलटीसी	244.35	194.24	129.00	246.00	159.24

(ix) निगम ने वर्ष 2013-14 से उन कर्मचारियों के नामित/कानूनी वारिस को एकमुश्त अनुग्रही क्षतिपूर्ति के भुगतान का लाभ देने की सुविधा विस्तारित की है जिनकी मृत्यु सेवा के दौरान हुई थी, जिसमें ग एवं घ श्रेणी के कर्मचारियों को 7.50 लाख रु. तथा क एवं ख श्रेणी के कर्मचारियों को 10 लाख रु. देय है। चालू वर्ष में मृत्यु होने पर मुआवजे के लिए 212.50 लाख रु. (गत वर्ष 242.89 लाख रु.) के व्यय को बहियों में लेखाबद्ध किया गया है।

10. वेतन में संशोधन हेतु प्रावधान

केन्द्रीय सार्वजनिक क्षेत्र उद्यम (सीपीएसई) के बोर्ड स्तर तथा उससे नीचे के स्तर के कार्यकारी अधिकारियों एवं गैर यूनियनकृत सुपरवाइजर्स के अनुमानित वेतन संशोधन के संबंध में लोक उद्यम विभाग (डीपीई) के दिनांक 03.08.2017 के कार्यालय ज्ञापन सं० डब्ल्यू-02/0028/2017-डीपीई (डब्ल्यूसी)-जीएल- XIII/17 के मद्देनजर वर्ष के दौरान निम्नानुसार 2372.07 लाख रु. के वेतन संशोधन का प्रावधान सृजित किया गया।

क्रम सं.	विवरण	राशि (लाख रु. में)
1	वेतन एवं भत्ते	1129.36
2	ग्रेच्युटी (209.19 लाख रु.) एवं छुट्टी लाभ (1033.52 लाख रु.)	1242.71

2372.07 लाख रु. के अनुमानित वेतन संशोधन के लिए कुल प्रावधान में से 2257.43 लाख रु. की पहचान व्यय के रूप में की गई तथा 114.64 लाख रु. को मरम्मत के लिए पूंजीकृत/स्थानांतरित कर दिया गया।

11. सेगमेंट रिपोर्टिंग

प्रबंधन के मत में निगम के पास कोई अलग से रिपोर्ट योग्य खंड नहीं है।

12. संबंधित पार्टी प्रकटीकरण

लेखांकन मानक 18 के अनुसार, संबंधित पार्टियों के साथ लेन-देन का प्रकटन निम्नानुसार है:-

क) संबंधित पार्टियाँ और उनकी सम्बद्धता की सूची:

क्र. स	संबंधित पार्टी का नाम	संबंध
i)	सैन्ट्रल रेलसाइड वेअरहाउस कम्पनी लि. (सीआरडब्ल्यूसी) (जहां नियंत्रण विद्यमान है)	सहायक कंपनी
ii)	19 राज्य भण्डारण निगम (एसडब्ल्यूसी)	सहयोगी
iii)	नेशनल मल्टी कमोडिटी एक्सचेंज ऑफ इंडिया लि.,	सहयोगी
मुख्य प्रबंधन कार्मिक		
iv)	श्री योगेन्द्र त्रिपाठी (12.09.2016 से)	अध्यक्ष
v)	श्री हरप्रीत सिंह	प्रबन्ध निदेशक
vi)	श्री वी.आर.गुप्ता	निदेशक (वित्त)
vii)	श्री जे.एस.कौशल	निदेशक (कार्मिक)
viii)	श्री एस.सी. मुडगेरीकर	निदेशक (एम एंड सीपी)



ख) संबंधित पार्टियों से लेन-देन:

(लाख रु.में)

(i) सी.आर.डब्ल्यू.सी. (सहायक कम्पनी)	
- प्राप्त लाभांश	608.40
- सीआरडब्ल्यूसी द्वारा प्रत्याभूत ऋण का पुनः भुगतान (31.03.2017 को बकाया ऋण 4194.80 लाख रु. है)	1278.27
- सीआरडब्ल्यूसी को दिए गए ऋण पर प्राप्त ब्याज	384.01
- सीआरडब्ल्यूसी से प्राप्त वसूली योग्य अन्य राशि (31.03.2017 को बकाया राशि 241.92 लाख रु.)	126.98
- सीआरडब्ल्यूसी को प्रदान की गई पीसीएस सेवाएं	1.62
(ii) 19 राज्य भण्डारण निगम (एसडब्ल्यूसी) (सहयोगी)	
राज्य भण्डारण निगमों की अंशपूजी में अंशदान	शून्य
राज्य भण्डारण निगमों से लाभांश आय	1616.26
उत्तर प्रदेश राज्य भण्डारण निगम को प्रदत्त गोदाम किराया	6.44
गुजरात राज्य भण्डारण निगम को प्रदत्त गोदाम किराया	196.96
ओडिशा राज्य भण्डारण निगम के लिए एकजीक्यूटिड जमा कार्य	746.82
बिहार राज्य भंडारण निगम को 1000 कि.ग्रा. के एल्यूमिनियम फॉस्फाइड की आपूर्ति	3.67
आन्ध्र प्रदेश राज्य भंडारण निगम से प्रशिक्षण एवं होस्टल प्रभार	0.77
छत्तीसगढ़ राज्य भंडारण निगम से प्रशिक्षण एवं होस्टल प्रभार	0.20
हरियाणा राज्य भंडारण निगम से प्रशिक्षण एवं होस्टल प्रभार	1.14
मध्यप्रदेश वेअरहाउसिंग एवं लॉजिस्टिक कारपोरेशन से प्रशिक्षण एवं होस्टल प्रभार	13.75
तेलंगाना राज्य भंडारण निगम से प्रशिक्षण एवं होस्टल प्रभार	0.28
उत्तर प्रदेश राज्य भंडारण निगम से प्रशिक्षण एवं होस्टल प्रभार	1.30
मुख्य प्रबंधन कार्मिक	
(iii) डॉ. योगेन्द्र त्रिपाठी	
- सिटिंग शुल्क एवं यात्रा भत्ते	शून्य
(iv) डॉ. सी.वी.आनन्द बोस (11-09-2016 तक)	
- सिटिंग शुल्क एवं यात्रा भत्ते	3.96
(v) श्री हरप्रीत सिंह	
पारिश्रमिक (आयकर अधिनियम, 1961 की धारा 17(1) के अनुसार 49.38 लाख रु. वेतन एवं आयकर अधिनियम, 1961 की धारा 17(2) के अंतर्गत 7.40 लाख रु. की अनुलब्धियां सम्मिलित हैं)	56.78
यात्रा भत्ता	1.34
(vi) श्री वी.आर.गुप्ता	
पारिश्रमिक (आयकर अधिनियम, 1961 की धारा 17(1) के अनुसार 38.35 लाख रु. वेतन एवं आयकर अधिनियम, 1961 की धारा 17(2) के अंतर्गत 0.16 लाख रु. की अनुलब्धियां सम्मिलित हैं)	38.51
यात्रा भत्ता	1.77
(vii) श्री जे.एस.कौशल	
पारिश्रमिक (आयकर अधिनियम, 1961 की धारा 17(1) के अनुसार 38.35 लाख रु. वेतन एवं आयकर अधिनियम, 1961 की धारा 17(2) के अंतर्गत 0.16 लाख रु. की अनुलब्धियां सम्मिलित हैं)	38.51
यात्रा भत्ता	2.41
(viii) श्री एस.सी.मुडगेरीकर	
पारिश्रमिक (आयकर अधिनियम, 1961 की धारा 17(1) के अनुसार 23.79 लाख रु. वेतन एवं आयकर अधिनियम, 1961 की धारा 17(2) के अंतर्गत 2.78 लाख रु. की अनुलब्धियां सम्मिलित हैं)	26.57
यात्रा भत्ता	3.80





ग) सहायक कंपनी “सीआरडब्ल्यूसी”

i) निगम ने अपनी 100 प्रतिशत स्वामित्व वाली सहायक कम्पनी “सैन्ट्रल रेलसाइड वेअरहाउस कम्पनी लि. (सीआरडब्ल्यूसी)” की इक्विटी में 31.3.2017 की स्थिति के अनुसार 4056.00 लाख रु. (गत वर्ष 4056.00 लाख रु.) का निवेश किया है। रेलसाइड वेअरहाउसों के अन्तरण के लिए 2754.80 लाख रु. (गत वर्ष 3673.06 लाख रु.) तथा कार्यशील पूंजी के लिए 1440.00 लाख रु. (गत वर्ष 1800.00 लाख रु.) के ऋण से सीआरडब्ल्यूसी से कुल 4194.80 लाख रु. के दो ऋणों की राशि बकाया है। सीआरडब्ल्यूसी के साथ हुए समझौते के अनुसार रेल साइड वेअरहाउसों के अंतरण के लिए 7.63 प्रतिशत की दर से प्रति वर्ष (तिमाही आधार पर) एवं कार्यशील पूंजी के लिए, लिए गए

ऋण पर ब्याज (तिमाही आधार पर) देय है जो सीआरडब्ल्यूसी द्वारा ऋणदाता बैंक को दिया जायेगा। वर्ष के दौरान उपरोक्त ऋण पर 384.01 लाख रु. (गत वर्ष 485.13 लाख रु.) की ब्याज आय को लेखाबद्ध किया गया है।

13. पट्टों का प्रचालन

(क) पट्टाकार के रूप में

निगम ने लोनी तथा लॉजिस्टिक पार्क में अपने सीएफएस/आईसीडी के लिए रणनीतिक भागीदारी प्रबंधन कॉन्ट्रैक्ट किए हैं। जो रद्द हो सकने वाले प्रचालन पट्टे हैं।

i) पट्टेदारों को 31.03.2017 को प्रदान की गई स्थायी परिसंपत्तियाँ निम्नलिखित हैं :

लाख रु. में

विवरण	सकल राशि	संचित मूल्यहास	निवल खाता मूल्य
भूमि	5559.26	1284.50	4274.76
वेअरहाउस एवं गोदाम	1028.22	186.98	841.24
जल संस्थापन	5.64	2.53	3.11
विद्युत संस्थापन	245.90	105.71	140.19
खुला कंटेनर यार्ड	2628.51	332.30	2296.21
कुल	9467.53	1912.02	7555.51

ii) वर्ष के दौरान पट्टे पर दी गई उपर्युक्त परिसंपत्तियों पर 209.60 लाख रु. (गत वर्ष 144.94 लाख रु.) का सकल मूल्यहास प्रभारित किया गया। उपर्युक्त परिसंपत्तियों पर कोई क्षीणता हानि नहीं है। उपर्युक्त सीएफएस/आईसीडी को प्रति टीईयू निश्चित शुल्क और परिवर्तनशील शुल्क को ध्यान में रखकर 15 वर्ष की अवधि के लिए पट्टे पर दिया गया है, बशर्ते, न्यूनतम गारंटीड थ्रुपुट/न्यूनतम राशि 5 से 10 प्रतिशत वार्षिक वृद्धि सहित प्राप्त होनी चाहिए। वर्ष के दौरान प्रचालन पट्टों से 5329.45 लाख रु. (गत वर्ष 6148.35 लाख रु.) की कुल आय दर्शाई गई जिसमें से 264.21 लाख रु. (गत वर्ष 429.73 लाख रु.) आकस्मिक किराए के रूप में दर्शाए गए हैं।

गए करार के अनुसार, पट्टादाता को निगम द्वारा दिया जाने वाला रेलवे वैगन किराया प्रभार (आकस्मिक किराया) प्रचालनों से सकल मार्जिन के 58 प्रतिशत से अधिक नहीं होगा। यदि उसका सकल मार्जिन ऋणात्मक रहता है तो वह पट्टाधारी से 58 प्रतिशत तक वसूली योग्य होता है। चालू वर्ष में, स्ट्रेटेजिक एलाइंस मैनेजमेंट ऑपरेटर (एसएएमओ) को प्रदत्त/देय 174.98 लाख रु. (गत वर्ष 338.53 लाख रुपए) के वैगन किराया प्रभार (आकस्मिक किराया) को लाभ तथा हानि खाते में प्रभारित किया गया।

(ख) पट्टाधारी के रूप में

कंटेनर रेल परिवहन प्रचालन हेतु निगम ने स्ट्रेटेजिक एलाइंस मैनेजमेंट ऑपरेटर (एसएएमओ) (पट्टाधारी) के साथ 03.10.2015 से 05 वर्ष की अवधि के लिए प्रचालन पट्टा आधार पर रेलवे वैगन किराए पर लिए हैं। दिनांक 23.03.2016 को किए

14. प्रतिशेयर आय

वर्ष के दौरान शेष इक्विटी शेयरों की वेटिड औसत संख्या से वर्ष में इक्विटी धारकों को होने वाले लाभ को विभाजित करके मूल और मिश्रित ईपीएस राशि की गणना की जाती है। निम्नलिखित आंकड़े मूल एवं मिश्रित इपीएस गणनाओं में प्रयोग होने वाले लाभ और शेयरों की संख्या को दर्शाते हैं:-





मूल एवं मिश्रित	31.03.2017 को समाप्त वर्ष	31.03.2016 को समाप्त वर्ष
क) वर्ष के प्रारंभ में इक्विटी शेयरों की संख्या	6,80,210	6,80,210
ख) वर्ष के अंत में इक्विटी शेयरों की संख्या	6,80,210	6,80,210
ग) वर्ष के दौरान शेष इक्विटी शेयरों की वेटिड औसत संख्या	6,80,210	6,80,210
प्रत्येक इक्विटी शेयर का अंकित मूल्य	1000	1000
घ) इक्विटी अंशधारियों के लिए उपलब्ध कर पश्चात् लाभ (राशि रु. में)	2,31,22,13,356	1,97,81,73,471
प्रति इक्विटी शेयर आय - मूल (रु. में)	3399.26	2908.18
प्रति इक्विटी शेयर आय - मिश्रित (रु. में)	3399.26	2908.18

15. आय पर कर

i) इस वर्ष कर व्यय 2937.06 लाख रु. (गत वर्ष 8574.31 लाख रु.) हुआ जिसमें 7300.00 लाख रु. का वर्तमान कर, आस्थगित कर 168.19 लाख रु. (जमा) और पिछले वर्ष का कर समायोजन 4194.75 लाख रु. (जमा) समाविष्ट है।

ii) सामान्य कर प्रावधानों के अनुसार वर्तमान वर्ष की कर देयता आयकर अधिनियम के एमएटी प्रावधानों के अधीन की गई देयता की गणना से 1027.66 लाख रुपए अधिक है जिसके लिए एमएटी क्रेडिट हकदारी का उपयोग किया गया। इसके अतिरिक्त, वर्ष 2015-16 के दौरान 32.39 लाख रु. का एमएटी क्रेडिट वर्तमान वर्ष में उपयोग किया गया। 31.03.2017 को निगम का एमएटी क्रेडिट हकदारी 733.58 लाख रुपए है जिसका उपयोग आगामी वर्षों में किया जाना है और जिसे 'ऋण एवं अग्रिम' शीर्ष के अधीन एमएटी क्रेडिट हकदारी प्राप्य के रूप में मान्यता दी गई है।

iii) 31.03.2017 को कुल कर प्रावधान 5349.80 लाख रु. है (गत वर्ष 10597.18 लाख रुपए) जिसका विवरण नीचे दिया गया है :

(क) वर्ष 1997-98, 1998-99, 2001-2002, 2002-03, 2004-05 और 2005-06 के निर्धारण पर 6833.40 लाख रु. के कर की मांग की गई जिसे निगम द्वारा विभिन्न अपीलीय प्राधिकारियों के सामने चुनौती दी गई। आयकर विभाग द्वारा इन मांगों पर 8017.83 लाख रु. (ब्याज सहित) की वसूली की गई जिसे 'ऋण व अग्रिम' शीर्ष के तहत आयकर विभाग से वसूली योग्य राशि के रूप में दर्शाया गया। आयकर विभाग द्वारा यही राशि निर्धारण वर्ष 2005-06 के लिए वसूल की गई जिसमें से दिनांक 12.06.2017 को निगम

द्वारा 4194.75 लाख रु. के कर की धन वापसी की गई। आयकर विभाग ने 2047.14 लाख रु. की कर वापसी की राशि पर ब्याज के लिए भी आदेश जारी किया जिसमें दिनांक 31.03.2017 तक का ब्याज 1981.56 लाख रु. है और जिसे बहियों में दर्ज कर लिया गया है। वर्ष 2017-18 से संबंधित ब्याज शेष उस वर्ष में दर्ज कर लिया जाएगा। विभाग से वसूली योग्य शेष राशि पर 3823.08 लाख रु. के कराधान का प्रावधान है जिस पर प्रबंधन वर्ग सहमत है। निर्धारण वर्ष 2008-09 एवं 2009-10 के लिए आयकर विभाग ने 1413.30 लाख रु. के कर की मांग की जिसे विभिन्न अपीलीय प्राधिकारियों के समक्ष चुनौती दी गई और विभाग ने इस मांग पर 1427.14 लाख रु. वसूल किए हैं। आयकर विभाग द्वारा कथित वसूली पर लेखों में दर्ज 1427.14 लाख रु. के कर का प्रावधान है।

(ख) निर्धारण वर्ष 2015-16 और 2016-17 के लिए भरे गए आयकर रिटर्न के आधार पर निगम ने आयकर रिटर्न के साथ उपलब्ध टीडीएस क्रेडिट में दी गई कर देयताओं को समायोजित किया है। इन वर्षों के लिए 99.58 लाख रु. के कराधान के प्रावधान को लेखाबहियों में दर्ज किया गया है। निर्धारण वर्ष 2017-18 के लिए भी कर के प्रावधान को उपलब्ध टीडीएस क्रेडिट में समायोजित किया गया है।

iv) आस्थगित कर परिसंपत्तियों तथा आस्थागित कर देयताओं को शुरू किया गया है। दिनांक 31.03.2017 को निवल आस्थगित कर देयता 8762.45 लाख रु. (गत वर्ष 8930.64 लाख रु.) है जिसमें निम्नलिखित को शामिल किया गया है :





(लाख रु. में)

आस्थगित कर देयताएं		2016-17	2015-16
क.	स्थायी परिसम्पत्तियों के खंड में मूल्यहास और अन्य अंतर	28522.23	27333.91
	कुल	28522.23	27333.91
आस्थगित कर परिसंपत्तियाँ			
क.	अशोध्य और संदिग्ध ऋणों के लिए प्रावधान	7124.70	6346.57
ख	ग्रेच्युटी के लिए प्रावधान	447.48	305.80
ग.	विशेष स्वैच्छिक सेवानिवृत्ति योजना, दर, कर एवं शुल्कों के लिए प्रावधान (43 ख मदें)	11315.21	11437.45
घ.	अनिश्चित देयताओं के लिए प्रावधान	872.39	313.45
	कुल	19759.78	18403.27
आस्थगित कर देयताएं (निवल)		8762.45	8930.64

16. सहायक/सहयोगी में हिस्सेदारी

(क) निगम की अपनी सहायक कम्पनी, सैन्ट्रल रेलसाइड वेअरहाउस कम्पनी लि., (सीआरडब्ल्यूसी) में 100 प्रतिशत इक्विटी है, जिसका वित्तीय विवरण निम्नानुसार है:

लाख रु. में

विवरण	2016-17	2015-16
सकल राजस्व	8671.10	8793.34
सकल व्यय	6699.44	6811.45
कर पूर्व लाभ	1971.66	1981.89
कर पश्चात् लाभ	1268.25	1113.62
परिसम्पत्तियाँ	21410.59	22501.56
पूंजी संचय	11049.16	10544.31
देयताएं	10361.43	11957.25
आकस्मिक देयता	113.93	113.04

(ख) निगम ने वेअरहाउसिंग कारपोरेशंस अधिनियम, 1962 की धारा 19(2) के अनुसार अपनी सहयोगी अर्थात् 19 राज्य भंडारण निगमों (एसडब्ल्यूसी) की अंशपूंजी में निवेश किया है। इन राज्य भण्डारण निगमों के 31.3.2017 के लेखा परीक्षित लेखों के प्राप्त न होने के कारण इनकी परिसम्पत्तियों, देयताओं, आकस्मिक देयताओं, आय तथा व्यय में निगम के शेयर को प्रकट नहीं किया जा सकता।

(ग) निगम का नेशनल मल्टी कॉमोडिटी एक्सचेंज ऑफ इण्डिया लि., (एनएमसीई), एसोसिएट की इक्विटी में 29.70 प्रतिशत शेयर है जिसका वित्तीय विवरण तथा उसमें निगम के शेयर का विवरण निम्नानुसार है:

लाख रु. में

विवरण	2016-17		2015-16	
	कुल	केभनि का शेयर (29.70%)	कुल	केभनि का शेयर (29.70%)
सकल राजस्व	895.57	265.98	894.42	265.64
सकल व्यय	866.21	257.26	1028.24	305.39
कर पूर्व लाभ	29.36	8.72	(133.82)	(39.74)
कर पश्चात् लाभ	151.42	44.97	(282.77)	(83.98)
परिसम्पत्तियाँ	8842.62	2626.26	8888.23	2639.80
पूंजी संचय	7113.54	2112.76	6985.19	2074.60
देयताएं	1729.08	513.54	1903.04	565.20
आकस्मिक देयता	74.06	22.00	147.99	43.95

नोट: नेशनल मल्टी कॉमोडिटी एक्सचेंज ऑफ इंडिया लि0 (एनएमसीई) का इंडियन कॉमोडिटी एक्सचेंज (आईसीईएक्स) के साथ विलय करने का प्रस्ताव है जिसे निगम के निदेशक मंडल तथा उपभोक्ता मामले, खाद्य और सार्वजनिक वितरण मंत्रालय, खाद्य और सार्वजनिक वितरण विभाग, भारत सरकार द्वारा अनुमोदित कर दिया गया है।



(घ) निगम द्वारा समेकित वित्तीय विवरण तैयार एवं प्रस्तुत नहीं किए गए हैं क्योंकि निगम का गठन वेअरहाउसिंग कारपोरेशंस अधिनियम, 1962 के अंतर्गत हुआ और उसके अनुसार इन्हें तैयार करना अनिवार्य नहीं है।

17. अमूर्त परिसम्पत्तियाँ

निगम की तीन अमूर्त परिसम्पत्तियाँ - (i) कटनेर रेल चलाने के लिए पंजीकरण शुल्क (ii) भूमि प्रयोग का अधिकार (iii) सॉफ्टवेयर हैं। वर्ष 2005-06 में निगम ने श्रेणी-1 मार्ग पर कटनेर गाडियां चलाने के लिए भारतीय रेल को 50 करोड़ रु. का पंजीकरण शुल्क अदा किया और 04.01.07 को निगम और भारतीय रेल के बीच रियायतग्राही करार पर हस्ताक्षर हुए। फलस्वरूप, केन्द्रीय भण्डारण निगम को वाणिज्यिक प्रचालनों की प्रारम्भिक तिथि से 20 वर्षों के लिए कटनेर रेलों को चलाने का अधिकार मिल गया जो उसी तिथि से प्रारम्भ भी हो गया। 5000 लाख रु. के पंजीकरण शुल्क को अमूर्त परिसम्पत्ति माना गया है। रियायती अवधि को विद्यमान शर्तों और निबंधनों पर अपेक्षित शुल्क का भुगतान करके 10 वर्षों के लिए आगे भी बढ़ाया जा सकता है। करार के अनुसार, रियायतग्राही (केभनि) को रेल प्रशासन के अनुमोदन से वाणिज्यिक प्रचालन की तिथि से एक वर्ष के बाद अपनी रियायत को किसी तीसरे पक्ष को हस्तांतरित करने या देने अथवा रियायतग्राही के नियन्त्रण में परिवर्तन करने का हक होगा। इस बात को ध्यान में रखते हुए कटनेर रेलों को चलाने के लिए भुगतान किए गए पंजीकरण शुल्क को वाणिज्यिक प्रचालन प्रारम्भ करने की तिथि से 20 वर्ष की अवधि में

(उपयोगी अवधि) परिशोधित किया जा रहा है। दिनांक 31.03.2017 को केन्द्रीय भण्डारण निगम द्वारा भारतीय रेल को 2250 लाख रु. (गत वर्ष 2500 लाख रु.) पंजीकरण शुल्क की अपरिशोधित राशि का भुगतान किया गया।

i) उपयोगी अवधि/प्रयुक्त परिशोधन दरें :

अमूर्त परिसम्पत्तियाँ:	उपयोगी अवधि/ परिशोधन दरें (:)
कटनेर रेल प्रचालन के लिए पंजीकरण शुल्क	20 वर्ष (5%) (अपरिशोधन अवधि 09 वर्ष है)
भूमि प्रयोग का अधिकार	5 वर्ष (20%)
सॉफ्टवेयर	6.17 वर्ष (16.21%)

ii) परिसम्पत्तियों की उपयोगी मियाद के श्रेष्ठ अनुमान के आधार पर अमूर्त परिसम्पत्तियों को परिशोधित किया जा रहा है।

iii) वर्ष के प्रारम्भ एवं अंत में सकल अग्रेनीत राशि, संचित परिशोधन राशि और वर्ष के प्रारम्भ एवं अन्त में अमूर्त परिसम्पत्तियों की अग्रेनीत राशि का समाशोधन 'स्थायी परिसम्पत्तियाँ' की अनुसूची-11 में दिया गया है।

18. परिसम्पत्तियों में क्षीणता

वर्ष के दौरान सै.वे. कांडला-11 के गोदाम की बिल्डिंग के मूल्य को बट्टेखाते में डालने से 189.69 लाख रु. (गत वर्ष 62.12 लाख रु.) की क्षीणता हानि पाई गई, क्योंकि जमीन कांडला पोर्ट ट्रस्ट को वापस की जानी है।

19. आकस्मिक देयताएं एवं गारन्टी

(लाख रु. में)

क्र.सं.	विवरण	इस वर्ष	गत वर्ष
(क)	निगम के विरुद्ध दावे जिन्हें ऋण के रूप में स्वीकार नहीं किया गया है और इनमें निगम के विरुद्ध आपूर्तिकर्ताओं/ठेकेदारों एवं अन्यो के द्वारा किए गए वह दावे शामिल हैं जो मध्यस्थता/न्यायालय में हैं।	67854.65	108786.53
(ख)	बैंक गारंटियों के लिए दी गई काउंटर गारंटी	366.87	358.49
(ग)	कस्टम विभाग को प्रस्तुत अभिरक्षक प्रत्याभूति बांड्स	325211.00	390810.00
(घ)	सहायक कम्पनी मैसर्स सैन्ट्रल रेलसाइड वेअरहाउस कम्पनी लि0 (सीआरडब्ल्यूसी) द्वारा आंध्रा बैंक से लिए गए ऋण के लिए बैंक को सांत्वना पत्र (गत वर्ष कॉरपोरेट गारंटी यूनियन बैंक ऑफ इण्डिया को दी गई थी।)	शून्य	1081.00

अतिरिक्त देयता, यदि कोई हो, जो कुछ कर्मचारियों/भूतपूर्व कर्मचारियों के विवादित दावों जमाकर्ताओं/ ठेकेदारों/गोदाम के मालिकों के साथ मध्यस्थम मामलों तथा ब्याज/दण्ड/कानूनी खर्चों के कारण हो सकती है और जो राशि निश्चित नहीं है, उन्हें आकस्मिक देयताओं में प्रकट नहीं किया गया है।

आकस्मिक देयताएं, जैसा कि ऊपर कहा गया है, न्यायालय/मध्यस्थता के निर्णय/कोर्ट के बाहर निपटान, अपील खारिज होने पर निर्भर करती है। संबंधित पार्टियों की मांग के कारण किए जाने वाले अन्य विकास और कॉन्ट्रैक्चुअल बाध्यताओं के लिए राशि ली गई।





निगम द्वारा विवादित दावों के संबंध में मुख्य आकस्मिक देयताएं 7 करोड़ रु. से अधिक हैं जो उपरोक्त क्रम संख्या (क) में निम्नानुसार शामिल की गई हैं :

(i)	कस्टम विभाग द्वारा लागत वसूली प्रभागों के लिए आईसीडी, पटपड़गंज से 2975.00 लाख रु. के दावे ।
(ii)	आईसीडी- लोनी पर प्राइवेट कंटेनर ट्रेन ऑपरेटर्स (पीसीटीओ) द्वारा प्रचालित की जाने वाली कंटेनर ट्रेनों पर शॉटिंग, स्टैबलिंग और अन्य प्रभागों के संबंध में निगम पर उत्तर रेलवे द्वारा 924.17 लाख रु. की मांग की गई जो पीसीटीओ या स्ट्रैटिजिक एलाइंस ऑपरेटर (सामो) द्वारा देय है जिन्होंने पीसीटीओ को कंटेनर ट्रेन चलाने की अनुमति दी थी, इसका निगम ने विरोध किया ।
(iii)	आईसीडी-लोनी में निगम द्वारा कंटेनर ट्रेन चलाने पर जाँच प्रभागों, सेवा प्रभागों, भूमि किराया, हैंडलिंग प्रभाग, ईंधन प्रभाग आदि के संबंध में सामो द्वारा 1577.28 लाख रु. के दावे तथा उस पर 1531.79 लाख रु. के ब्याज का दावा।
(iv)	आईसीडी- पटपड़गंज पर पूर्व एच एंड टी कॉन्ट्रैक्टर के 774.47 लाख रु. का दावा मध्यस्थता के अधीन है।
(v)	क्षेत्रीय कार्यालय, दिल्ली पर सेवाकर विभाग द्वारा 1644.74 लाख रु. की सेवाकर की मांग सीईएसटीएटी में लंबित है।
(vi)	भंडारण एवं मार्गस्थ हानियों के लिए भारतीय खाद्य निगम सहित विभिन्न पार्टियों द्वारा किया गया 13333.22 लाख रु. का दावा ।
(vii)	सै.वे. टीडब्ल्यू-1, टीडब्ल्यू-11, एम.एस.जेठा एवं वडाला के संबंध में ब्याज सहित किराए का बकाया, दरें एवं करों आदि के लिए मुम्बई पोर्ट ट्रस्ट द्वारा किए गए 16038.09 लाख रु. के दावे के लिए निगम के साथ विवाद है।
(viii)	सैन्ट्रल वेअरहाउस, टीडब्ल्यू-1 (अब बन्द) के खाली होने पर हानि की क्षति-पूर्ति हेतु जमाकर्ताओं द्वारा 900.00 लाख रु. का दावा स्मॉल कॉर्जेज कोर्ट में किया गया।
(ix)	सेन्ट्रल वेअरहाउस, कालम्बोली के संबंध में 10 प्रतिशत प्रति वर्ष की वृद्धि के साथ मैसर्स एमएसएसआईडीसी के 1524.57 लाख रु. का दावा।
(x)	मुलुण्ड में किराए के वेअरहाउस के लिए उसके मालिक के मध्यवर्ती लाभ के संबंध में 781.27 लाख रु. का दावा।
(xi)	सै.वे. कालम्बोली के संबंध में मैसर्स एम.एस.टी.सी. एवं अन्य का 1075.68 लाख रु. का दावा।
(xii)	पूर्व स्ट्रैटिजिक एलाइंस मैनेजमेंट ऑपरेटर (सामो) द्वारा सीएफएस- व्हाइटफील्ड पर 8377.01 लाख रु. का दावा।
(xiii)	ओएससीएससी लि. के प्रबंधकीय वेअरहाउस में स्टॉक की क्षति के लिए 1565.00 लाख रु. का दावा।
(xiv)	सै.वे., दीमापुर पर भूमि की क्षतिपूर्ति के लिए 726.18 लाख रु. का दावा।

20. प्रावधान

“प्रावधानों, आकस्मिक देयताओं एवं आकस्मिक परिसंपत्तियों” पर ए.एस. 29 के अनुपालन में खर्च के लिए प्रावधान पर अपेक्षित सूचना निम्नलिखित है:-

(लाख रु. में)

अथशेष	वर्ष के दौरान जोड़ा गया	वर्ष के दौरान प्रयोग/ खर्च की गई राशि	वर्ष के दौरान वापिस हुई राशि	अंतशेष
905.84	1892.81	273.26	4.60	2520.79

21. विभिन्न देनदारों तथा अशोध्य एवं संदिग्ध ऋणों के लिए प्रावधान

क) इस तथ्य को ध्यान में रखते हुए कि विभिन्न देनदारियां सरकारी विभागों एवं उपक्रमों से संबंधित हैं, प्रबंधन ने अशोध्य एवं संदिग्ध ऋणों के लिए 20586.86 लाख रु. (गत वर्ष 18338.46 लाख रु.) के प्रावधान को पर्याप्त माना है जिसमें भण्डारण प्रभागों के लिए 17487.08 लाख रु. (गत वर्ष 16093.78 लाख रु.) तथा विपणन सुसाध्य

प्रभागों के लिए 1293.00 लाख रु. (गत वर्ष 835.84 लाख रु.) एवं अन्य देनदारियों के लिए 1806.78 लाख रु. (गत वर्ष 1408.84 लाख रु.) का प्रावधान शामिल है।

ख) (i) भारतीय खाद्य निगम के संबंध में विभिन्न देनदारियां, उनसे प्राप्त 5071.22 लाख रु. के तदर्थ भुगतान जो 31.03.2017 को समायोजित नहीं किए गए थे (11.04.08 को प्राप्त तदर्थ भुगतान में से 71.14 लाख रु., 28.03.2012 को प्राप्त तदर्थ भुगतान में से 0.08 लाख रु. तथा 28.03.17 को प्राप्त 5000.00 लाख रु.) को समायोजित करने के बाद 32298.16 लाख रु. (गत वर्ष 31424.18 लाख रु.) है। दिनांक 31.03.2017 को एफसीआई के विभिन्न देनदारों में भण्डारण प्रभागों के लिए 25237.58 लाख रु. तथा विपणन सुसाध्य प्रभागों के लिए 7060.58 लाख रु. शामिल हैं।

(ii) 31.03.2017 को भा.खा.नि. के साथ विवादित कुल राशि 18347.98 लाख रु. (गत वर्ष 18834.55 लाख रु.) है तथा 11.4.08 तथा 29.2.2008 को भा.खा.नि. से प्राप्त शेष तदर्थ भुगतान समायोजन के बाद 71.22 लाख रु. एवं कुल विवादित राशि 18276.76 लाख रु. है। भा.खा.नि. के साथ विवाद का निस्तारण किया जा रहा है। प्रबंधन ने अशोध्य





एवं संदिग्ध ऋणों के लिए 12473.44 लाख रु. (गत वर्ष 11557.85 लाख रु.) के प्रावधान को पर्याप्त माना है।

(iii) भारतीय खाद्य निगम से दिनांक 28.03.2017 को 5000 लाख रु. की तदर्थ राशि प्राप्त हुई जिसे विभिन्न देनदारों के लिए समायोजित कर दिया गया है, यद्यपि प्राप्त की गई इस तदर्थ राशि का अंतिम समायोजन भारतीय खाद्य निगम द्वारा किए गए वास्तविक समायोजन के अनुसार वित्तीय वर्ष 2017-18 में किया जाएगा।

(iv) भारत सरकार, भा.खा.नि. एवं केभनि के बीच दिनांक 29 फरवरी, 1980 को हुए त्रिपक्षीय समझौते की शर्तों के अनुसार भा.खा.नि. द्वारा 11 बेस डिपो दिनांक 31.3.2008 से पहले केभनि को हस्तांतरित किए गए एवं विभिन्न तिथियों को तदनुरूप ह्रासित मूल्य भी निगम को हस्तांतरित किए गए थे। दिनांक 31.3.17 को 545.90 लाख रु. (गत वर्ष 545.90 लाख रु.) भा.खा.नि से बेस डिपो हस्तांतरण पर वसूली योग्य हैं जिसमें से 545.90 लाख रु. (गत वर्ष 545.90 लाख रु.) वसूली हेतु संदिग्ध है जिसके लिए बही-खातों में आवश्यक प्रावधान किया गया है।

22. शेष पुष्टियां

क) पार्टियों के विषय में ऋण एवं अग्रिम, आपूर्तियों, सेवाओं, बयाना राशि तथा प्रतिभूति जमा के लिए नामे तथा जमाशेषों हेतु निगम नेशेष की पुष्टि हेतु पत्र भेजे हैं। कुछ पार्टियों से प्राप्त लेखों की प्रति/पुष्टि का समाधान हो गया है। पार्टियों के संबंध में प्रबंधन का मत है कि जिनसे पुष्टि/लेखे का विवरण प्राप्त नहीं हुआ है, उनकी देयता और लाभ पर महत्वपूर्ण प्रभाव नहीं होगा।

ख) बैंकों द्वारा दी गई शेष पुष्टिशून्य (गत वर्ष शून्य) के अधिक नामे तथा शून्य लाख रु. अधिक जमा (गत वर्ष 0.80 लाख रु.) के समाशोधन/समायोजन की शर्त पर है।

23. निगमित सामाजिक दायित्व (सीएसआर) एवं सुस्थिर विकास (एसडी)

लोक उद्यम विभाग के दिनांक 21.10.2014 के कार्यालय ज्ञापन द्वारा जारी दिशा-निर्देशों के अनुसार निगम को वर्ष 2016-17 के दौरान निगमित सामाजिक दायित्व तथा सुस्थिर विकास पर 537.22 लाख रु. की राशि (जिसमें वित्तीय वर्ष 2015-16 के सीएसआर खर्च में 02.62 लाख रु. की कमी शामिल है) खर्च करना अपेक्षित है। वर्ष के दौरान निगमित सामाजिक दायित्व एवं सुस्थिर विकास के लिए 514.33 लाख रु. (गत वर्ष 527.21 लाख रु.) व्यय किए गए। निगमित सामाजिक दायित्व खर्चों में 22.89 लाख रु. की कमी आई है जिन्हें निगम द्वारा आगामी वर्षों में खर्च किया जाएगा।

वर्ष के दौरान निगमित सामाजिक दायित्व के तहत खर्च की गई राशि का विवरण नीचे दिया गया है :

(लाख रु. में)

क्रम सं.	विवरण	नकद भुगतान	भुगतान किया जाना है	कुल
(i)	किसी भी परिसम्पत्ति का निर्माण/अधिग्रहण	शून्य	शून्य	शून्य
(ii)	उपरोक्त (i) के अलावा कोई अन्य उद्देश्य	512.23	2.10	514.33

24. पूंजी अग्रिम

6918.87 लाख रु. पूंजी अग्रिम जिसमें वर्ष का पूंजी अग्रिम 6911.53 लाख रु. सम्मिलित है। (गत वर्ष 4960.77 लाख रु.) जो कोलकाता पोर्ट ट्रस्ट को भुगतान किया गया, जिसमें सै. वे., आयात-निर्यात, एन.एस. डॉक, कोलकाता के भूमि के पट्टे के नवीनीकरण के 6005.69 लाख रु. (गत वर्ष 4960.77 लाख रु.), दुर्गाचक के भूमि पट्टे के नवीनीकरण का अन्य अग्रिम 905.84 लाख रु. (गत वर्ष का निल रु.) शामिल है। दोनों 30 वर्ष की अवधि के लिए है। शिपिंग मंत्रालय से पट्टे का अनुमोदन लंबित होने के कारण पूंजी अग्रिम पूंजीकृत नहीं किया गया है।

25. अनुसंधान एवं विकास (आरएण्डडी)

लोक उद्यम विभाग के दिनांक 23.9.2011 के कार्यालय ज्ञापन द्वारा जारी दिशा-निर्देशों के अनुसार निगम को कर-पश्चात् लाभ का कम से कम 0.50 प्रतिशत अनुसंधान एवं विकास पर खर्च करना अपेक्षित है तथा यदि इस राशि में कोई कमी होती है तो अनुसंधान एवं विकास निधि का सृजन किया जाए। निगम से यह अपेक्षित था कि वह दिनांक 31.3.2016 को खर्च न की गई राशि 193.31 लाख रु. के अतिरिक्त वर्ष 2016.17 के दौरान अनुसंधान एवं विकास पर 115.61 लाख रु. खर्च करे। चूंकि वर्ष 2016-17 के दौरान अनुसंधान एवं विकास पर 07.31 लाख रु. (गत वर्ष 38.51 लाख रु.) व्यय किए गए जिसमें खर्च न की गई 108.27 लाख रु. की राशि भविष्य में व्यय किए जाने हेतु अनुसंधान एवं विकास निधि के लिए आरक्षित रूप में लाभ से विनियोजित की गई है। 31.03.2017 तक अनुसंधान एवं विकास के लिए आरक्षित शेष 301.61 लाख रु. है।

26. वेअरहाउसिंग निधि

वेअरहाउसिंग कारपोरेशन अधिनियम, 1962 की धारा 16





के अनुसार निगम द्वारा वेअरहाउसिंग निधि का रख-रखाव किया जा रहा था जिसका वर्ष 2010-11 के दौरान पूरी तरह उपयोग हो गया था। अतः इसके लिए कोई लेखा तैयार नहीं किया गया।

27. हितकारी निधि

हितकारी निधि की स्थापना वर्ष 1989-90 में कर्मचारी कल्याण के उद्देश्य से की गई थी। हितकारी निधि के प्रबंध हेतु हितकारी निधि ट्रस्ट की स्थापना की गई तथा ट्रस्ट ने आयकर अधिनियम 1961 की धारा 12ए एवं 80जी

के अन्तर्गत आयकर छूट हेतु पंजीकरण किया। वर्ष के दौरान 231.22 लाख रु. (गत वर्ष 197.82 लाख रु.) अर्थात् कर-पश्चात् लाभ का 1% हितकारी निधि के आरक्षित में अंतरित किया गया। वर्ष के दौरान हितकारी निधि ट्रस्ट को 197.82 लाख रु. का भुगतान किया गया था। 31.03.2017 को हितकारी निधि के आरक्षित में 231.22 लाख रु. (गत वर्ष 197.82 लाख रु.) शेष हैं जिसका भुगतान निदेशक मंडल के अनुमोदन के बाद हितकारी निधि ट्रस्ट को किया जाएगा।

28. सूक्ष्म, लघु एवं मध्यम उद्यम

(लाख रु. में)

मद सं.	सूक्ष्म, लघु एवं मध्यम विकास अधिनियम, 2006 के तहत अपेक्षित प्रकटन	31.03.2017 को	31.03.16 को
i)	प्रत्येक लेखांकन वर्ष के अंत में निम्न के कारण देय विलम्बित भुगतान		
	क) मूल एवं	शून्य	शून्य
	ख) उस पर देय ब्याज	शून्य	शून्य
ii)	वर्ष के दौरान अधिनियम के प्रावधानों के तहत सभी विलम्बित भुगतान पर प्रदत्त कुल ब्याज	शून्य	शून्य
iii)	वर्ष के दौरान देय तिथि के बाद मूल राशि पर प्रदत्त देय ब्याज किंतु इस अधिनियम के अंतर्गत ब्याज राशि के बिना	शून्य	शून्य
iv)	प्रोद्भूत ब्याज राशि तथा प्रत्येक लेखांकन वर्ष के अंत तक भुगतान न किया गया शेष	शून्य	शून्य
v)	कुल देय ब्याज जिसका भुगतान न किया गया हो। (लघु उद्यमों को वास्तव में भुगतान किए गए गत वर्षों की इन तिथियों से देय ब्याज के साथ सभी शेष ब्याज राशि को दर्शाता है। मुख्यतः ब्याज की राशि को निश्चित करना जो आयकर उद्देश्यों के लिए स्वीकृत नहीं है)	शून्य	शून्य

29. निर्माण कार्यों के लिए उपकर

भवन एवं अन्य निर्माण श्रमिक (आरईसीएस) अधिनियम, 1996, भवन एवं अन्य निर्माण श्रमिक कल्याण उपकर अधिनियम, 1996 तथा भवन एवं अन्य निर्माण श्रमिक कल्याण उपकर नियम, 1998 के अधीन उपकर की वसूली एवं प्रेषण के लिए देयता केवल उन राज्यों में निर्माण कार्य के संबंध में हैं, जहां संबंधित राज्य सरकार द्वारा कल्याण

बोर्ड बनाए गए हैं तथा प्रभावी तिथि एवं लगाए जाने वाले उपकर प्रतिशत के संबंध में अधिसूचना जारी की गई है।

30. सामान्य

आंकड़ों को रुपये में पूर्ण मान लिया गया है। गत वर्ष के आंकड़ों को जहां आवश्यक समझा गया, वहां उन्हें पुनःवर्गीकृत, पुनर्व्यवस्थित एवं उन पर पुनः कार्य किया गया है।





31.03.2017 को समाप्त वर्ष का नकदी-प्रवाह वितरण

क्र. सं.	लेखा शीर्ष	इस वर्ष	गत वर्ष
क	प्रचालन कार्यकलापों से नकदी प्रवाह		
	कर से पूर्व निवल लाभ	2,605,919,153	2,835,604,359
	समायोजन के लिए		
	मूल्यहास, परिशोधन एवं क्षीणता हानि	387,987,041	356,043,606
	पूर्व अवधि मूल्यहास	132,867	3,194,773
	पीआरएमएस की पूर्व सेवा लागत का परिशोधन	10,809,852	10,809,845
	अशोध्य एवं संदिग्ध ऋणों के लिए प्रावधान	226,977,667	201,221,466
	ब्याज खर्च	51,797,803	25,870,972
	परिसंपत्तियों की बिक्री से हानि/परिसंपत्तियां बट्टे खाते में	2,913,252	2,107,005
	कार्य प्रगति पर बट्टे खाते में	5,740,372	439,024
	अशोध्य ऋण बट्टे खाते में	112,803	479,288
	परिसंपत्तियों की बिक्री से लाभ	(52,021,385)	(931,128)
	राज्य भण्डारण निगमों से लाभांश आय	(161,626,137)	(151,263,307)
	सीआरडब्ल्यूसी से लाभांश आय	(60,840,000)	(60,840,000)
	ब्याज आय	(681,139,823)	(614,038,045)
	विदेशी मुद्रा विनिमय में अन्तर (निवल लाभ)	267,443	(665,619)
	अधिक देयताएं/पुराकित प्रावधान/समायोजित	(18,176,384)	(160,664,219)
		(287,064,629)	(388,236,339)
	कार्यशील पूंजी में परिवर्तनों से पूर्व प्रचालन लाभ	2,318,854,524	2,447,368,020
	व्यापार तथा अन्य प्राप्तियाँ	(736,277,660)	(1,581,934,572)
	इन्वेंटरीज	(3,412,224)	5,014,032
	सहायक कम्पनी (सीआरडब्ल्यूसी) को देय/वसूली योग्य राशि	12,697,096	(11,201,066)
	देयताएं तथा प्रावधान	702,040,265	(428,266,733)
	ग्रेच्यूटी प्रावधान की तुलना में के.भ.नि के कर्मचारी ग्रेच्यूटी ट्रस्ट को किया गया भुगतान		
	प्रचालन कार्यकलापों से उत्पन्न नकदी	2,293,902,001	430,979,681
	आयकर प्रदत्त	(988,750,407)	(896,673,845)
	आयकर रिफण्ड प्राप्त	259,492,480	367,188,850
	प्रचालन कार्यकलापों से निवल नकदी (क)	1,564,644,074	(98,505,314)
ख	निवेश कार्यकलापों से नकदी प्रवाह:		
	डब्ल्यूआईपी सहित स्थायी परिसंपत्तियों की खरीद	(1,028,410,915)	(874,807,414)
	स्थायी परिसंपत्तियों की बिक्री से प्राप्ति	84,628,355	66,801,635
	राज्य भण्डारण निगमों से प्राप्त लाभांश	183,248,868	128,884,415
	सीआरडब्ल्यूसी से प्राप्त लाभांश	60,840,000	20,280,000
	प्राप्त ब्याज	488,126,683	608,560,676
	राज्य भण्डारण निगमों की अंश पूंजी में निवेश	-	-
	निवेश कार्यकलापों में (प्रयुक्त) निवल नकदी (ख)	(211,567,009)	(50,280,688)





31.03.2017 को समाप्त वर्ष का नकदी-प्रवाह वितरण

क्र. सं.	लेखा शीर्ष	इस वर्ष	गत वर्ष
ग	वित्तीय कार्यकलापों से नकदी प्रवाह :		
	स्वयं क्षतिपूर्ति निधि निवेश	-	176,783,713
	पीआरएमबी निधि निवेश	(169,491,309)	(1,843,733,968)
	हितकारी निधि ट्रस्ट को भुगतान	(19,781,735)	(18,211,933)
	भारत सरकार को वापसी अनुदान	(93,800,000)	-
	प्रदत्त ब्याज	(47,584,742)	(4,016,585)
	प्रदत्त लाभांश	(532,758,745)	(616,870,400)
	वित्तीय कार्यकलापों में (प्रयुक्त) निवल नकदी (ग)	(863,416,531)	(2,306,049,173)
घ	नकदी में निवल बढ़ोतरी एवं समकक्ष नकदी (क+ख+ग)	489,660,534	(2,454,835,175)
ङ	वर्ष के आरंभ में नकदी एवं समकक्ष नकदी	3,522,073,238	5,976,908,413
	वर्ष के अंत में नकदी एवं समकक्ष नकदी	घ+ङ	3,522,073,238
1	नकदी एवं बैंक शेष		
क	नकदी एवं बैंक में 32314.55 लाख रु. (गत वर्ष 26272.85 लाख रु.) का जमा शामिल	3,944,576,058	3,431,316,799
ख	हस्तगत एफडीआर (निगम के पक्ष में एफडीआर गिरवी के रूप में कॉन्ट्रैक्टर्स से प्राप्त प्रतिभूतियाँ)	61,241,996	62,780,026
ग	बैंक ड्राफ्ट एवं हस्तगत चैक	5,525,506	27,450,870
घ	मार्गस्थ प्रेषण/बैंक ड्राफ्ट/चैक	390,212	525,543
	कुल	4,011,733,772	3,522,073,238
2	जहाँ कहीं आवश्यक हुआ गत वर्षों के आंकड़ों को पुनर्वर्गीकृत एवं पुनर्व्यवस्थित किया गया है।		

निदेशक मंडल के लिए और उनकी ओर से

Qim
(वी.आर गुप्ता)
निदेशक (वित्त)

Harpreet
(हरप्रीत सिंह)
प्रबंध निदेशक

इसी तारीख को हमारी संलग्न रिपोर्ट के अनुसार

कृते रमेश सी अग्रवाल एण्ड कम्पनी
चार्टर्ड एकाउंटेंट्स
एफआरएन- 001770सी



(मोनिका अग्रवाल)
पार्टनर
सदस्यता सं. 093769

स्थान: नई दिल्ली

दिनांक : 21 अगस्त, 2017



केन्द्रीय भण्डारण निगम



CENTRAL WAREHOUSING CORPORATION



CENTRAL WAREHOUSING CORPORATION
(A GOVT. OF INDIA UNDERTAKING)



BALANCE SHEET
AS AT 31ST MARCH, 2017
&
PROFIT & LOSS ACCOUNT
FOR THE YEAR ENDED 31.03.2017

GENERAL FUND

60 th ANNUAL REPORT 2016-2017





केन्द्रीय भण्डारण निगम

BALANCE SHEET AS AT MARCH 31, 2017 (GENERAL FUND)

CAPITAL & LIABILITIES	As per Schedule	AS AT 31.03.2017 ₹	AS AT 31.03.2016 ₹
Share Capital	I	680,210,000	680,210,000
Reserve Fund Under Section 30 (1)	IV	18,570,321,146	17,537,821,146
Reserve for Bad & Doubtful Debts	IV	2,058,686,357	1,833,845,973
Capital Reserve	IV	45,954	45,954
Reserve for Post Retirement Medical Benefit Fund	IV	2,013,225,277	1,843,733,968
Reserve for Benevolent Fund	IV	23,122,133	19,781,735
Reserve for Research & Development Fund	IV	30,160,500	19,330,508
Grant from Govt. of India		54,906,762	156,685,737
Deferred Tax Liability (Net)		876,245,217	893,064,150
Outstanding Liabilities	V	4,642,118,572	4,078,300,886
Provision for Pay & Allowances	VI	2,055,911,096	2,004,727,181
Provision for Income Tax		534,979,792	1,059,718,345
Provision for Dividend (including Dividend Distribution Tax)	VII	1,149,371,174	532,294,500
Unclaimed Dividend		605,239	1,069,484
Profit & Loss Appropriation Account (Balance as per accounts annexed)		72,446	98,357
Total		32,689,981,665	30,660,727,924

As per our report of even date attached

For Ramesh C Agrawal & Co.
Chartered Accountants
FRN: 001770C



(Monika Agrawal)
Partner
M. No. 093769

Place: New Delhi
Dated: 21 Aug 2017






BALANCE SHEET AS AT MARCH 31, 2017 (GENERAL FUND)

PROPERTY & ASSETS	As per Schedule	AS AT 31.03.2017 ₹	AS AT 31.03.2016 ₹
Fixed Assets	II	13,841,849,453	13,250,798,015
Investments (at Cost)	III	1,106,828,173	1,106,828,173
Income accrued on Investments	VIII	90,345,846	111,968,577
Post Retirement Medical Benefit Reserve Fund Investment		2,013,225,277	1,843,733,968
Current Assets	IX	7,233,785,028	6,531,837,617
Loans and Advances	X	4,377,055,162	4,267,519,530
Cash and Bank Balances	XI	4,011,733,772	3,522,073,238
Unamortised Expenditure	XII	15,158,954	25,968,806
Significant Accounting Policies	XXVII		
Notes forming part of Accounts	XXVIII		
TOTAL		32,689,981,665	30,660,727,924

Schedules referred to above form an integral part of the Accounts.

For and on behalf of the Board


(V. R. Gupta)
Director (Finance)


Harpreet Singh
Managing Director





PROFIT & LOSS ACCOUNT FOR THE YEAR ENDED 31ST MARCH, 2017 (GENERAL FUND)

EXPENDITURE	As per Schedule	Current Year (31.03.2017) ₹	Previous Year (31.03.2016) ₹
Warehousing Licence Fee		4,207,040	10,672,417
Consumption of Chemicals,Covers & Dunnage	XIII	124,503,555	121,581,514
Pay & Allowances (with provisions)	XIV	4,531,396,727	5,002,141,145
Travelling Allowances etc.,	XV	45,282,083	52,502,230
Establishment (Others)		606,011,118	508,853,003
Wages		116,421,361	145,766,018
Repairs & Maintenance	XVI	973,287,225	634,793,218
Rent, Rates & Taxes	XVII	541,296,341	480,402,993
Insurance		177,374,047	140,976,037
Printing & Stationery		22,495,363	26,705,790
Miscellaneous Expenditure	XVIII	685,139,234	717,425,509
Marketing Facilitation Expenses		4,478,054,933	4,681,861,910
Container Rail Transport (CRT) Operation Expenses		429,346,077	375,069,513
Bank Charges		542,167	562,029
Interest (expenses)	XIX	51,797,803	25,870,972
CSR & Sustainable Development Expenses		51,433,316	52,720,841
Directors' Remuneration (Fees, Travelling Allowances,etc.)		988,802	1,303,119
Auditors' Fee and Expenses	XX	8,787,800	7,453,265
Loss on Sale of Assets/ Assets written off		2,913,252	2,107,005
Bad Debts Written Off		112,803	479,288
Depreciation/ Amortisation		369,018,413	349,831,347
Impairment Loss		18,968,628	6,212,259
Reserve for Bad & Doubtful Debts		226,977,667	201,221,466
		13,466,355,755	13,546,512,888
Profit for the year		2,596,537,732	2,852,839,278
TOTAL		16,062,893,487	16,399,352,166
Profit for the year		2,596,537,732	2,852,839,278
Less : Prior Period Adjustments (Net)	XXI	(9,381,421)	17,234,919
Profit Before Tax		2,605,919,153	2,835,604,359
Less: Tax Expense	XXII	293,705,797	857,430,888
PROFIT AFTER TAX CARRIED DOWN		2,312,213,356	1,978,173,471
Earning Per Share			
Basic		3,399.26	2,908.18
Diluted		3,399.26	2,908.18

As per our report of even date attached

For Ramesh C Agrawal & Co.
Chartered Accountants
FRN: 001770C



(Monika Agrawal)
Partner
M. No. 093769

Place: New Delhi
Dated: 21 Aug 2017



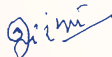


PROFIT & LOSS ACCOUNT FOR THE YEAR ENDED 31ST MARCH, 2017 (GENERAL FUND)

INCOME	As per Schedule	Current Year (31.03.2017) ₹	Previous Year (31.03.2016) ₹
Warehousing Charges (Income)	XXIII	8,201,802,366	8,261,474,354
Marketing Facilitation Income		5,230,058,979	5,145,316,373
Income from Container Rail Transport (CRT) Operations		478,650,181	413,370,388
Income from CFSs/ICDs under Strategic Alliance		699,051,888	1,180,234,552
Income from Pest Control Services		196,614,966	190,459,910
Interest (income)	XXIV	681,139,823	614,038,045
Dividend Income	XXV	222,466,137	212,103,307
Miscellaneous Receipts	XXVI	282,800,154	219,452,698
Excess Liability, Provision and Depreciation Written Back		18,287,608	161,971,411
Profit on Sale of Assets		52,021,385	931,128
Significant Accounting Policies	XXVII		
Notes forming part of Accounts	XXVIII		
TOTAL		16,062,893,487	16,399,352,166

Schedules referred to above form an integral part of the Accounts.

For and on behalf of the Board


(V. R. Gupta)
Director (Finance)


Harpreet Singh
Managing Director





केन्द्रीय भण्डारण निगम

PROFIT & LOSS APPROPRIATION ACCOUNT FOR THE YEAR ENDED 31ST MARCH, 2017 (GENERAL FUND)

PARTICULARS	Current Year (31.03.2017) ₹	Previous Year (31.03.2016) ₹
APPROPRIATION TO		
Reserve Fund Under Section 30(1)	1,032,500,000	1,132,600,000
Self Indemnification Reserve Fund	-	16,033,869
Proposed Dividend	965,253,804	414,647,622
Interim Dividend	-	183,532,554
Tax on Distributed Profits	184,117,370	117,646,878
Benevolent Fund	23,122,133	19,781,735
Reserve for Post Retirement Medical Benefit Fund	96,415,968	87798438
Reserve for Research & Development Fund	10,829,992	6,039,575
Balance Carried to Balance Sheet	72,446	98,357
TOTAL	2,312,311,713	1,978,179,028

As per our report of even date attached

For Ramesh C Agrawal & Co.
Chartered Accountants
FRN: 001770C



(Monika Agrawal)
Partner
M. No. 093769

Place: New Delhi
Dated: 21 Aug 2017






PROFIT & LOSS APPROPRIATION ACCOUNT FOR THE YEAR ENDED 31ST MARCH, 2017 (GENERAL FUND)

PARTICULARS	Current Year (31.03.2017) ₹	Previous Year (31.03.2016) ₹
Balance as per last Balance Sheet	98,357	5557
Profit after Tax transferred from Profit & Loss Account	2,312,213,356	1,978,173,471
TOTAL	2,312,311,713	1,978,179,028

For and on behalf of the Board


(V. R. Gupta)
Director (Finance)


Harpreet Singh
Managing Director





केन्द्रीय भण्डारण निगम



2016-2017



SCHEDULES FORMING PART OF ACCOUNTS (GENERAL FUND)





SCHEDULES FORMING PART OF ACCOUNTS (GENERAL FUND) FOR THE YEAR ENDED 31.03.2017

SCHEDULE - 'I' - SHARE CAPITAL

		Current Year ₹	Previous Year ₹
a)	Authorised 1000000 shares of Rs.1000/- each	100,00,00,000	100,00,00,000
b)	Issued 745250 shares of Rs.1000/- each	74,52,50,000	74,52,50,000
c)	Subscribed 745250 shares of Rs.1000/- each	74,52,50,000	74,52,50,000
d)	Called up & Paid up		
	i. 663950 Shares of Rs.1000/- each, fully called and paid up	663,950,000	66,39,50,000
	ii. 81300 Shares of Rs.1000/- each, Rs.200/- per share called and paid up	16,260,000	1,62,60,000
	Total	68,02,10,000	68,02,10,000

Sl. No.	SHAREHOLDERS	No. of Shares	ISSUED AND SUBSCRIBED ₹	CALLED UP AND PAID - UP ₹
1	Central Government	374,250	374,250,000	374,250,000
2	State Bank of India	175,440	175,440,000	147,440,000
3	Other Scheduled Banks	142,528	142,528,000	109,189,600
4	Co-operative Societies	1,045	1,045,000	1,026,600
5	Insurance Companies including Life Insurance Corporation of India	51,454	51,454,000	47,774,000
6	Recognised Associations dealing in Agricultural Produce	71	71,000	71,000
7	Companies dealing in Agricultural Produce etc.	5	5,000	5,000
	TOTAL	744,793	744,793,000	679,756,200
8	Co-operative Societies (disqualified share holders) pending transfer to the permissible class of shareholders (see Note no. (i))	457	457,000	453,800
		745,250	745,250,000	680,210,000
	Previous Year	7,45,250	745,250,000	680,210,000

Note:

- (i) The District Central Co-op. Banks, who do not qualify to be shareholders in terms of Sec. 2(d) of The Warehousing Corporations Act, 1962, have been disqualified to be the shareholders under the permissible class of shareholders. Pending transfer of shares of these disqualified shareholders to the permissible class of shareholders, they are reflected at Sl. No.8 i.e. under Co-operative Societies. Provision for dividend has not been made for these shares in terms of Rule 26(3) of the Central Warehousing Corporation Rules, 1963.





SCHEDULE - II : FIXED ASSETS

Sl. No.	Particulars	C O S T			
		Upto 31.3.2016 ₹	Additions during the year ₹	Deductions/ Adjustments during the year ₹	Upto 31.3.2017 ₹
	FIXED ASSETS:				
1	Land (Freehold)	625,346,566	18,196,581	(301,724)	643,241,423
2	Land (Leasehold)	1,918,905,539	119,411,702	(1,660,984)	2,036,656,257
3	Warehouses & Godowns	11,296,864,541	760,375,203	(5,197,107)	12,052,042,637
4	Container Yards	1,066,335,413	-	(3,024,629)	1,063,310,784
5	Electric Installations	533,376,862	25,752,013	(17,310)	559,111,565
6	Water Installations	42,179,253	130,660	-	42,309,913
7	Plant & Machinery	1,179,290	-	-	1,179,290
8	Office Buildings	159,808,800	-	-	159,808,800
9	Residential Flats	189,325,001	-	-	189,325,001
10	Furniture	184,015,038	4,558,988	(1,440,319)	187,133,707
11	Office Equipments	35,805,718	3,824,198	3,431,154	43,061,070
12	Mobile Phones	1,615,169	2,196,147	(192,049)	3,619,267
13	Vehicles	19,636,677	874,147	(1,432,403)	19,078,421
14	Laboratory Equipments	16,440,872	1,224,686	(34,024)	17,631,534
15	Disinfestation Equipments	30,416,174	855,955	(1,892,552)	29,379,577
16	Construction Equipments	869,430	13,755	-	883,185
17	Other Equipments	445,033,224	52,819,397	(8,717,400)	489,135,221
18	Wooden Crates	9,894,136	5,079,842	-	14,973,978
19	Racks	15,538,118	20,549	60,000	15,618,667
20	Tin Trays	223,032	-	-	223,032
21	Railway Sidings	19,378,574	27,005,215	(3,412,924)	42,970,865
22	Computers	140,596,787	8,100,908	(11,914,053)	136,783,642
23	H.B.L.Sheet	76,321,608	660,040	(7,503,691)	69,477,957
24	P.C.C. Blocks	1,461,360	-	-	1,461,360
25	Poly Pallets	23,632,541	-	-	23,632,541
26	Convertible Plinths	11,130,131	-	-	11,130,131
27	Non Convertible Plinths	23,052,942	-	-	23,052,942
		16,888,382,796	1,031,099,986	(43,250,015)	17,876,232,767
28	Work-in-Progress [includes material at site ₹ 4,70,321 (Previous Year ₹ 5,44,772)]	239,787,570	797,627,814	(806,767,347)	230,648,037
29	Equipments in Hand	17,511,079	12,160,613	(19,917,612)	9,754,080
	Sub Total	17,145,681,445	1,840,888,413	(869,934,974)	18,116,634,884
	Intangible Assets:				
30	Reg. fee for running container trains	500,000,000	-	-	500,000,000
31	Right to use of Land	1,419,800	-	-	1,419,800
32	Software	18,093,877	488,114	2,445,049	21,027,040
	Sub Total	519,513,677	488,114	2,445,049	522,446,840
	Total	17,665,195,122	1,841,376,527	(867,489,925)	18,639,081,724
	Previous Year	16,946,437,942	1,650,682,087	931,924,907	17,665,195,122





SCHEDULE - II : FIXED ASSETS

Sl. No.	Particulars	Depreciation / Impairment / Amortisation			Written Down Value		
		Upto 31.3.2016 ₹	For the year ₹	Written Back/ Adjusted during the year ₹	Upto 31.3.2017 ₹	As on 31.3 2017 ₹	As on 31.3.2016 ₹
	FIXED ASSETS:						
1	Land (Freehold)	0	0	0	0	643,241,423	625,346,566
2	Land (Leasehold)	553,156,653	40,840,649	22,289,358	616,286,660	1,420,369,597	1,365,748,886
3	Warehouses & Godowns	2,145,618,009	201,448,973	(1,461,942)	2,345,605,040	9,706,437,597	9,151,246,532
4	Container Yards	305,251,808	23,002,945	(1,025,439)	327,229,314	736,081,470	761,083,605
5	Electric Installations	252,102,225	18,417,704	(52)	270,519,877	288,591,688	281,274,637
6	Water Installations	28,459,721	1,260,288	-	29,720,009	12,589,904	13,719,532
7	Plant & Machinery	1,179,286	0	-	1,179,286	4	4
8	Office Buildings	38,392,600	2,604,886	-	40,997,486	118,811,314	121,416,200
9	Residential Flats	59,681,821	3,085,996	-	62,767,817	126,557,184	129,643,180
10	Furniture	131,237,928	8,864,626	(1,232,981)	138,869,573	48,264,134	52,777,110
11	Office Equipments	28,375,594	2,708,572	2,861,386	33,945,552	9,115,518	7,430,124
12	Mobile Phones	1,200,752	681,617	(100,436)	1,781,933	1,837,334	414,417
13	Vehicles	15,246,261	1,329,585	(1,400,079)	15,175,767	3,902,654	4,390,416
14	Laboratory Equipments	12,548,895	1,789,712	(34,019)	14,304,588	3,326,946	3,891,977
15	Disinfestation Equipments	28,791,392	851,897	(1,892,400)	27,750,889	1,628,688	1,624,782
16	Construction Equipments	687,094	46,727	-	733,821	149,364	182,336
17	Other Equipments	291,321,506	35,240,773	(7,240,075)	319,322,204	169,813,017	153,711,718
18	Wooden Crates	9,648,371	3,077,743	-	12,726,114	2,247,864	245,765
19	Racks	13,140,092	606,942	59,985	13,807,019	1,811,648	2,398,026
20	Tin Trays	222,354	-	-	222,354	678	678
21	Railway Sidings	19,308,532	1,411,776	(3,412,922)	17,307,386	25,663,479	70,042
22	Computers	112,420,726	8,658,982	(10,113,331)	110,966,377	25,817,265	28,176,061
23	H.B.L.Sheet	53,994,287	5,192,137	(4,631,580)	54,554,844	14,923,113	22,327,321
24	P.C.C. Blocks	1,314,360	-	-	1,314,360	147,000	147,000
25	Poly Pallets	19,440,132	232,388	-	19,672,520	3,960,021	4,192,409
26	Convertible Plinths	2,767,986	181,421	-	2,949,407	8,180,724	8,362,145
27	Non Convertible Plinths	22,808,562	154,336	-	22,962,898	90,044	244,380
		4,148,316,947	361,690,675	(7,334,527)	4,502,673,095	13,373,559,672	12,740,065,849
28	Work-in-Progress including material at site ₹ 4,70,321 (Previous Year ₹ 5,44,772)	400,968	-	-	400,968	230,247,069	239,386,602
29	Equipments in Hand	743,135	-	-	743,135	9,010,945	16,767,944
	SUB Total	4,149,461,050	361,690,675	(7,334,527)	4,503,817,198	13,612,817,686	12,996,220,395
	INTANGIBLE ASSETS:						
30	Reg. fee for running container trains	250,000,000	25,000,000	-	275,000,000	225,000,000	250,000,000
31	Right to use of Land	1,419,800	-	-	1,419,800	-	-
32	Software	13,516,257	1,429,233	2,049,783	16,995,273	4,031,767	4,577,620
	SUB Total	264,936,057	26,429,233	2,049,783	293,415,073	229,031,767	254,577,620
	TOTAL	4,414,397,107	388,119,908	(5,284,744)	4,797,232,271	13,841,849,453	13,250,798,015
	Previous Year	4,140,111,879	359,238,379	84,953,151	4,414,397,107	13,250,798,015	12,806,326,063





NOTE TO SCHEDULE -II:- FIXED ASSETS

- 1) Warehouses and Godowns include all ancillary Civil Works within a Warehouse Complex.
- 2) Land (Freehold and Leasehold): Number of sites in possession of the Corporation are 417. The lease deeds/title deed in respect of 50 land sites (ROs - Ahmedabad-6, Bangalore-2, Bhubaneswar-13, Bhopal-2, Chandigarh-3, Kolkata-2, Delhi-3, Guwahati-1, Hyderabad-1, Lucknow-4, Mumbai-3, Panchkula-1, Patna-8, Raipur-1) valued at ₹ 3396.07 lakhs are yet to be executed. The liability for stamp duty on such lands has been provided as per Accounting Policy No.11.
- 3) In respect of 21 Leasehold lands in possession of the Corporation, the lease period has expired. The renewal of lease for these lands is in progress. In view of non availability of renewal premium payable, the same has not been accounted for. The liability for the lease rent has been accounted for on the basis of the information available.
- 4) The forest lands at Khabli and Shimla were allotted to the Corporation on right to use basis for construction of warehouses for PDS activity. The ownership of these lands is with the Forest Department and possession is with the Corporation. The cost of these lands are shown as intangible asset as Right to Use of Land (depreciated fully over a period of five years).
- 5) Govt. of Bihar, department of agriculture allotted lands at Munger, Khagaria and Bettiah on right to use basis to create and hold the storage infrastructure for foodgrain. The ownership of these lands is with the department of agriculture, Govt. of Bihar and possession is with the Corporation. Since these lands are allotted free of cost, are not shown in Intangible Assets.
- 6) The title of the land at Madhepura in Patna Region is with a private party, but the possession of the same is with the Corporation.
- 7) The Corporation had purchased 86 flats at Bokadvira, Navi Mumbai in the year 1998-99 whose cost is ₹ 933.02 lakh. As these flats are not occupied as on date and Corporation is incurring expenses on the rates & taxes, maintenance and security, it has been decided to dispose of the same. The expected sale value being more than the cost of purchase, there is no impairment in the value of the flats.
- 8) The land at land custom Station - Petrapole (West Bengal) and the immovable assets developed thereon have been transferred to Land Port Authority of India(LPAI) on 31st Jan, 2016. As per Memorandum of Agreement signed with LPAI on 15.06.2016, the land was to be transferred by the corporation to LPAI at the book value and the assets developed thereon were to be transferred based on valuation to be done as per GFR Rules. The assets have been removed from the books of the accounts. The book value of land of ₹ 108.50 lakh has been received from LPAI. However the valuation of the immovable assets developed thereon is yet to be received from CPWD. After receipt of valuation from CPWD, necessary adjustments shall be made in the books of accounts.
- 9) For Lease Hold Land at CW, Mundra in possession of corporation, lessor has disputed the possession of the land. CWC has filed a petition in Hon'ble High Court of Gujarat and matter is subjudice.
- 10) Depreciation amount of ₹ 3881.20 lakh (previous year ₹ 3592.38 lakh) includes prior period depreciation of ₹ 1.33 lakh (net Debit.) (previous year ₹ 31.95 lakh (net Debit.) and impairment loss of ₹ 189.69 (previous year ₹ 62.12 lakh)
- 11) During the year 2016-17, capital expenditure of ₹ 2329.83 lakh was incurred as detailed below for setting up and operating warehousing facilities at Bhatapara-II, Baran, Bikaner-II, Khagaria, Bodhan and Shikaripur for storage of Agricultural Produce for which deduction is allowed u/s 35AD of Income Tax Act, 1961 and same has been capitalised under the following heads of Fixed Assets in Schedule-II.

Warehouses & Godowns	₹ 23,10,72,014
Electric Installations	₹ 19,11,351
Total	₹ 23,29,83,365





SCHEDULE - 'III' -- INVESTMENTS (AT COST)

(A) Investment in State Warehousing Corporation(Associates) Investment made u/s 19(2) of the Warehousing Corporations Act, 1962

Sl. No.	Name of State Warehousing Corporations	No.of Equity Shares(Unquoted) (Face Value ₹ 100)		Amount (₹)	
		Current Year	Previous Year	Current Year	Previous Year
1	Andhra Pradesh State Warehousing Corporation	261,502	448,391	26,150,200	44,839,100
2	Assam State Warehousing Corporation	547,000	547,000	54,700,000	54,700,000
3	Bihar State Warehousing Corporation	320,994	320,994	32,099,400	32,099,400
4	Chattisgarh State Warehousing Corporation	201,920	201,920	20,192,000	20,192,000
5	Gujarat State Warehousing Corporation	200,000	200,000	20,000,000	20,000,000
6	Haryana State Warehousing Corporation	292,037	292,037	29,203,700	29,203,700
7	Karnataka State Warehousing Corporation	390,000	390,000	39,000,000	39,000,000
8	Kerala State Warehousing Corporation	575,000	575,000	57,500,000	57,500,000
9	Madhya Pradesh Warehousing and Logistic Corporation ^{\$}	378,080	378,080	37,808,000	37,808,000
10	Maharashtra State Warehousing Corporation (Including 24240 Bonus Shares)	435,560	435,560	41,132,000	41,132,000
11	Meghalaya State Warehousing Corporation	122,562	122,562	12,256,200	12,256,200
12	Orissa State Warehousing Corporation	180,000	180,000	18,000,000	18,000,000
13	Punjab State Warehousing Corporation	400,000	400,000	40,000,000	40,000,000
14	Rajasthan State Warehousing Corporation	392,630	392,630	39,263,000	39,263,000
15	Tamil Nadu State Warehousing Corporation	380,500	380,500	38,050,000	38,050,000
16	Telangana State Warehousing Corporation	186,889	0	18,688,900	0
17	Uttar Pradesh State Warehousing Corporation [#]	521,290	558,250	52,129,000	55,825,000
18	Uttarakhand State Warehousing Corporation [#]	36,960	0	3,696,000	0
19	West Bengal State Warehousing Corporation	380,700	380,700	38,070,000	38,070,000
TOTAL (A)		6,203,624	6,203,624	617,938,400	617,938,400
(B)	Investment in Subsidiary Central Railside Warehouse Company Ltd., (Subsidiary) Unquoted 4,05,59,990 shares each having face value of ₹ 10			405,599,900	405,599,900
(C)	Other Investment				
1	"National Multi-Commodity Exchange of India Ltd., (Associate) (unquoted) 56,78,347 shares each having face value of ₹ 10/- (includes 13,00,000 shares purchased at premium of ₹ 5 per share and 17,78,347 shares purchased at premium of ₹ 11.25 per share)			83,289,873	83,289,873
GRAND TOTAL (A) + (B) + (C)				1,106,828,173	1,106,828,173

Note:-

- # The Uttarakhand State Warehousing Corporation carved out of Uttar Pradesh State Warehousing Corporation(UPSWC) has started functioning from 01.04.2016. Out of the total Share Capital of CWC of ₹558.25 lakh, UPSWC has transferred share capital of ₹ 36.96 lakh to Uttarakhand State Warehousing Corporation.
- \$ Corporation had invested ₹ 480 lakh in Madhya Pradesh State Warehousing Corporation (MPSWC) which was bifurcated into Madhya Pradesh Warehousing and Logistics Corporation (MPWLC) and Chattisgarh State Warehousing Corporation (CSWC). Further equity of ₹ 50 lakh each was given to these two SWCs. The contribution to the equity share capital made prior to the bifurcation is being treated by the MPWLC as loan upto 2011-12 and as capital w.e.f. 2012-13, but this has not been agreed by the Corporation as the equity cannot be converted into loan. The Ministry of Consumer Affairs, Food and Public Distribution issued a notification dated 16.11.2012 for apportionment of paid up share capital of MPSWC to MPWLC (68.35%) and CSWC (31.65%), and for paying dividend @20% of the equity and also reconfirmed the same vide letter no. 7-01/2013-SG dated 06.03.2014. The issue is not yet resolved.
- The investments held in the State Warehousing Corporations are not transferable without the prior approval of the Govt. of India.



SCHEDULES FORMING PART OF ACCOUNTS (GENERAL FUND) FOR THE YEAR ENDED 31.03.2017

SCHEDULE - IV : Reserves

Amount in ₹

Sl. No.	Head of Account	Current Year ₹	Previous Year ₹
1	Reserve Fund Under Section 30 (1)		
	As per last Balance Sheet	17,537,821,146	
	Add: Transfer from P & L Appropriation Account	1,032,500,000	
		<hr/>	
		18,570,321,146	17,537,821,146
2	Reserve for Bad & Doubtful Debts		
	As per last Balance Sheet	1,833,845,973	
	Less: Adjusted during the year	2,137,283	
	Add: Additions made during the year	226,977,667	
		<hr/>	
		2,058,686,357	1,833,845,973
3	Capital Reserve		
	As per last Balance Sheet	45,954	45,954
4	Reserve for PRMB Fund		
	As per last Balance sheet	1,843,733,968	
	Add: Interest on earmarked investment	96,415,968	
	Add: Reserves created during the year	160,308,275	
	Less: payments made during the year	87,232,934	
		<hr/>	
		2,013,225,277	1,843,733,968
5	Reserve for Benevolent Fund		
	As per last Balance Sheet	19,781,735	
	Less: Payment made to Benevolent Fund Trust during the year	19,781,735	
	Add: Transfer from P & L appropriation Account during the year	23,122,133	
		<hr/>	
		23,122,133	19,781,735
6	Reserve for Research & Development Fund		
	As per last Balance Sheet	19,330,508	
	Add: Appropriated out of profit of the current year	10,829,992	
		<hr/>	
		30,160,500	19,330,508

SCHEDULE - V : Outstanding Liabilities

Amount in ₹

Sl. No.	Head of Account	Current Year ₹	Previous Year ₹
1	Sundry Creditors	1,657,994,118	1,535,126,334
2	Other Liabilities	299,421,748	255,722,767
3	Deposit Refundable	236,384,599	209,715,735
4	Liability for Expenses	838,283,852	880,587,452
5	Provision for Expenses	252,078,642	90,584,197
6	Deposit Work (Others)	9,524,955	9,595,880
7	Sundry Creditors (M. F. Charges)	1,016,807,229	824,345,684
8	Sundry Creditors for Projects	300,176,442	185,184,550
9	Liability for Stamp Duty	31,446,987	14,327,608
10	Special Voluntary Retirement Scheme (SVRS) Compensation	-	73,110,679
	TOTAL	<hr/> 4,642,118,572	<hr/> 4,078,300,886





SCHEDULES FORMING PART OF ACCOUNTS (GENERAL FUND) FOR THE YEAR ENDED 31.03.2017

SCHEDULE - VI : Provision for Pay & Allowances

Amount in ₹

Sl. No.	Head of Account	Current Year ₹	Previous Year ₹
1	Productivity Linked Incentive		
	As per last Balance Sheet	24,100,000	
	Less: Paid during the year	22,598,208	
	Add: Provision made during the year	<u>16,618,208</u>	24,100,000
2	Performance Related Pay		
	As per last Balance Sheet	96,317,000	
	Less: Transfer to ascertained liability	90,391,641	
	Add: Provision made during the year	<u>50,277,166</u>	96,317,000
3	Gratuity		
	As per last Balance Sheet	88,360,785	
	Less: payment made to Employees Gratuity Trust during the year	88,360,785	
	Add: Provision made during the year	<u>129,298,791</u>	88,360,785
4	Leave Benefits		
	As per last Balance Sheet	1,776,525,829	
	Less: Leave Benefits Paid during the year	341,967,897	
	Add: Provision made during the year	<u>156,090,449</u>	1,776,525,829
5	LTC		
	As per last Balance Sheet	19,423,567	
	Less: Paid During the year	11,963,091	
	Add: Provision made during the year	<u>16,974,256</u>	19,423,567
6	Pay Revision Provision		
	As per last Balance Sheet	-	
	Add: Provision made during the year	<u>237,206,667</u>	-
	TOTAL	<u>2,055,911,096</u>	<u>2,004,727,181</u>

SCHEDULE - VII : Provision for Dividend

Amount in ₹

Sl. No.	Head of Account	Current Year ₹	Previous Year ₹
1	Dividend		
	As per last Balance Sheet	532,294,500	
	Less: Dividend Paid / adjusted during the year	532,294,500	
	Add: Provision made for the year	965,253,804	
	Add: Tax on Distributed Profit	<u>184,117,370</u>	532,294,500

SCHEDULE - VIII : Income Accrued on Investments

Amount in ₹

Sl. No.	Head of Account	Current Year ₹	Previous Year ₹
	Considered Good		
1	from SWCs	49,502,857	71,125,588
2	from Subsidiary (CRWC)	<u>40,560,000</u>	40,560,000
	Considered Doubtful	282,989	282,989
	TOTAL	<u>90,345,846</u>	<u>111,968,577</u>





SCHEDULES FORMING PART OF ACCOUNTS (GENERAL FUND) FOR THE YEAR ENDED 31.03.2017

SCHEDULE - IX : Current Assets

Amount in ₹

Sl. No.	Head of Account		Current Year ₹	Previous Year ₹
1	Stocks and stores (As certified by the Management)			
	Chemicals & Fumigants (at lower of weighted average cost and net realisable value)	38,931,340		38,112,845
	Procurement Stock in Hand (at cost price (FIFO) and net realisable value whichever is lower)	-		-
	Other Stores in hand (at lower of cost price (FIFO) and net realisable value)	22,683,890		19,759,455
	Goods in Transit	-	61,615,230	330,706
2	Warehousing and other charges accrued			
	Considered good		1,549,144,234	1,162,797,728
3	Sundry Debtors (Warehousing Charges)			
	Considered good	2880236402		2,750,684,669
	Considered doubtful	1748707713	4,628,944,115	1,609,377,817
4	Sundry Debtors (Marketing Facilitation Charges)			
	Considered good	724,432,228		737,571,959
	Considered doubtful	129,300,167	853,732,395	83,584,108
5	Interest Accrued on Deposits (including saving bank accounts)		140,349,054	129,618,330
	Total		7,233,785,028	6,531,837,617

SCHEDULE - X : Loans and Advances

Amount in ₹

Sl. No.	Head of Account		Current Year ₹	Previous Year ₹
1	Loan (secured) to Central Railside Warehouse Company Ltd. (CRWC)			
	Considered Good		419,479,523	547,306,031
2	Other Advances Recoverable in cash or kind or for value to be received			
	Considered good			
	a) Advances to staff	11,310,601		18,004,648
	b) Capital advance	691,887,207		498,520,261
	c) Recoverable from Income Tax Department {against this tax provision of ₹ 5349.80 Lakh (Previous Year ₹ 9444.97 Lakh) exists}	1142652420		944,496,741
	d) Others(includes security deposit of ₹ 19.59 lakh paid to various parties in the form of FDRs)	1,38,55,42,653		1,329,627,744
	Total	3,231,392,881		
	Considered doubtful	166042580	3397435461	128,215,868
3	Income tax Deducted at Source			
	Considered good	448236862		572,710,186
	Considered doubtful	14,352,908	462589770	12,385,191
4	Mat Credit Receivables		73357940	179,363,296
5	Due from Central Railside Warehouse Company Ltd. (Subsidiary)		24,192,468	36,889,564
	Total		4,37,70,55,162	4,267,519,530





SCHEDULES FORMING PART OF ACCOUNTS (GENERAL FUND) FOR THE YEAR ENDED 31.03.2017

SCHEDULE - XI : Cash and Bank Balances

Amount in ₹

Sl. No.	Head of Account	Current Year ₹	Previous Year ₹
1	Cash in Hand		
	(i) Cash in Hand/Imprest	4,423,346	6,886,522
	(ii) Temporary Advances	2,017,888	2,918,649
2	Balance in the Banks		
	State Bank of India & its Subsidiaries:		
	(i) In Savings/Flexi/Current Accounts [includes ₹6.18 lakh (previous year ₹ 6.18 lakh) pledged against Bank Guarantee]	219,092,927	143,736,564
	(ii) In Deposit Accounts [includes ₹80 lakhs (previous year ₹80 lakhs) pledged against Bank Guarantee]	11,785,671	11,017,558
	Other - Nationalised Banks:		
	(i) In Savings/Flexi/Current Accounts [includes ₹ 10 lakh (previous year ₹10 lakh) pledged against Bank Guarantee]	487,586,813	650,489,976
	(ii) In Deposit Accounts [includes ₹ 28.18 lakh (Previous Year ₹29.11 lakh) pledged against Bank Guarantees]	3,219,669,413	2,616,267,530
3	FDRs in hand (Contractors' Securities received in the form of FDRs pledged in favour of the Corporation)	6,12,41,996	62,780,026
4	Bank Drafts and Cheques in hand	5,525,506	27,450,870
5	Remittance/Bank Drafts/Cheques in Transit	390,212	525,543
	TOTAL	4,01,17,33,772	3,522,073,238

SCHEDULE - XII : Unamortised Expenditure

Amount in ₹

Sl. No.	Head of Account	Current Year ₹	Previous Year ₹
1	Past Period cost of Post Retirement Medical Benefit (PRMB)		
	Balance as per last Balance Sheet	25,968,806	17,288,567
	Add: Additions During the year	0	19,490,084
	Less: Amortised during the year	10,809,852	10,809,845
	TOTAL	15,158,954	25,968,806

SCHEDULE - XIII : Consumption of Chemicals, Covers & Dunnage

Amount in ₹

Sl. No.	Head of Account	Current Year ₹	Previous Year ₹
1	Chemicals	85,111,802	94,439,030
2	Polythene Covers	20,859,492	14,705,189
3	Dunnage	18,532,261	12,437,295
	TOTAL	124,503,555	121,581,514





SCHEDULES FORMING PART OF ACCOUNTS (GENERAL FUND) FOR THE YEAR ENDED 31.03.2017

SCHEDULE - XIV : Pay and Allowances (with provisions)

Amount in ₹

Sl. No.	Head of Account	Current Year ₹	Previous Year ₹
1	Chairman	0	0
2	Managing Director	3,354,378	3,121,084
3	Functional Directors	8,629,754	5,621,804
4	Officers & other Employees	3,290,111,767	3,534,541,029
5	Contribution to Provident Fund	296,665,540	311,134,395
6	Contribution to Pension Fund	171,618,366	132,907,841
7	Amortisation of Expenses (Employee Benefits)	10,809,852	10,809,845
8	Death Compensation	21,250,000	24,289,449
Provisions:			
9	Gratuity {(excluding ₹ 32.10 lakh (previous year ₹22.22 lakh) capitalised & ₹ 26.96 lakh (previous year ₹ 19.92 lakh) transferred to CRWC/Repairs etc)}	123,393,265	84,147,151
10	Performance Related Pay/Productivity Linked Incentive {(excluding ₹ 29.66 lakh (previous year ₹ 60.03 lakh) capitalised & ₹ 25.18 lakh (previous year ₹ 14.13 lakh) transferred to CRWC/Repairs etc)}	61,411,372	109,233,015
11	Leave Benefits {(excluding ₹ 38.74 lakh (previous year ₹106.22 lakh) capitalised & ₹ 33.34 lakh (previous year ₹333.21 lakh) transferred to CRWC/Repairs etc)}	148,882,455	393,002,199
12	Post Retirement Medical Benefit {(excluding ₹ 39.80 lakh (previous year ₹80.17 lakh) capitalised & ₹32.83 lakh (previous year ₹257.70 lakhs) transferred to CRWC/Repairs etc)}	153,045,251	300,068,689
13	LTC {(excluding ₹ 7.84 lakh (previous year ₹8.25 lakh) capitalised/Charged to Repairs)}	16,190,205	17,328,013
14	Pay Revision Provision (excluding 114.64 Lakh capitalised/charged to repairs	225,742,072	0
15	Special Voluntary Retirement Scheme (SVRS) Compensation	292,450	75,936,631
TOTAL		4,531,396,727	5,002,141,145

SCHEDULE - XV : Travelling Allowances etc.

Amount in ₹

Sl. No.	Head of Account	Current Year ₹	Previous Year ₹
1	Chairman	396,226	626,450
2	Managing Director	134,237	280,416
3	Functional Directors	797,398	635,957
4	Officers & other Employees	43,954,222	50,959,407
TOTAL		45,282,083	52,502,230

SCHEDULE - XVI : Repairs & Maintenance

Amount in ₹

Sl. No.	Head of Account	Current Year ₹	Previous Year ₹
1	Buildings	94,00,15,670	603,463,743
2	Equipments	33,271,555	31,329,475
TOTAL		97,32,87,225	634,793,218





SCHEDULES FORMING PART OF ACCOUNTS (GENERAL FUND) FOR THE YEAR ENDED 31.03.2017

SCHEDULE - XVII : Rent, Rates & Taxes

Amount in ₹

Sl. No.	Head of Account	Current Year ₹	Previous Year ₹
1	Rent of Office	4,676,741	4,308,746
2	Rent of Godowns	167,496,589	180,897,943
3	Rent of Leases	263,057,394	185,185,697
4	Rates & Taxes	106,065,617	110,010,607
TOTAL		541,296,341	480,402,993

SCHEDULE - XVIII : Miscellaneous Expenditure

Amount in ₹

Sl. No.	Head of Account	Current Year ₹	Previous Year ₹
1	Advertisement	16,655,437	17,454,502
2	Business promotion Expenses	1,031,479	719,863
3	Cash Discount on M.F.Charges	65,529	659,627
4	Conveyance	36,405,132	37,573,001
5	Compensation to Depositors	2,517,530	76,324,222
6	Computerisation Charges	6,796,387	6,083,113
7	Difference in Foreign Exchange (Net Loss)	267,443	-
8	Entertainment	10,320,691	11,815,329
9	Engineering Consultancy services Expenses	17,469,111	19,523,121
10	Esstt. Custom Staff	28,865,994	43,626,513
11	FESS Expenses	295,738	1,335,371
12	Freight & Octroi	3,586,679	3,115,088
13	Guest House Expenditure	3,054,394	2,542,921
14	Internal Handling	3,153,465	942,645
15	ISO Audit Expenses	127,523	112,754
16	Legal Expenses	14,493,561	12,193,505
17	Newspapers & Periodicals	1,342,453	1,290,779
18	Petty Miscellaneous Expenses	35,157,591	33,893,067
19	Postage, Telegram & Telex	6,171,243	6,107,847
20	Publicity & Propaganda	3,954,154	2,693,722
21	Professional Charges	55,884,293	20,539,927
22	Other Expenses (PCS)	54,281,737	57,103,113
23	Office Expenses	10,098,664	5,948,767
24	Royalty	1,617,818	3,063,903
25	Research & Development	731,075	3,851,292
26	Seminars & Conferences	1,113,974	937,173
27	Staff Car Expenses	4,230,220	3,881,661
28	Staff Training Expenses	7,962,699	7,584,256
29	Subscription & Membership	1,229,456	1,385,864
30	Telephone	15,584,449	16,454,289
31	Unabsorbed Overheads on Capital Works	-	47,887,383
32	Un-availed Cenvat Credit w/o	199,577,254	140,394,708
33	Water & Electricity	126,025,983	119,199,386
34	Weighment Charges	9,330,070	11,185,690
35	Work In progress Written off	5,740,372	-
36	Difference in paisa rounding off	(364)	1,107
TOTAL		685,139,234	717,425,509





SCHEDULES FORMING PART OF ACCOUNTS (GENERAL FUND) FOR THE YEAR ENDED 31.03.2017

SCHEDULE - XIX : Interest (expenses)

Amount in ₹

Sl. No.	Head of Account	Current Year ₹	Previous Year ₹
1	Government	-	-
2	Banks	-	-
3	Others	51,797,803	25,870,972
TOTAL		51,797,803	25,870,972

SCHEDULE - XX : Auditor's Fee and Expenses

Amount in ₹

Sl. No.	Head of Account	Current Year ₹	Previous Year ₹
1	Audit fee {including ₹ 35.15Lakh (previous year ₹ 30.58 lakh) for Branch Auditors}	5,313,425	4,620,000
2	Travelling Expenses	1,973,870	1,502,265
3	Tax Audit Fee {including ₹ 6.51 Lakh (previous year ₹ 5.55 lakh) for Branch Auditors}	1,288,660	1,104,000
4	For other Services	211,845	227,000
TOTAL		8,787,800	7,453,265

SCHEDULE - XXI : Prior Period items

Amount in ₹

Sl. No.	Head of Account	Current Year ₹	Previous Year ₹
Income:-			
1	Warehousing Charges	(3,956,559)	913,496
2	Marketing Facilitating Charges	(988,608)	(51,506)
3	Income from Pest Control Services	499,960	782,835
4	Rent received from Staff Quarters	384,000	-
5	Rent received-others	-	121,894
6	Miscellaneous Receipts	1,574,357	160,596
7	Interest Received on other Deposit	-	(1,551,070)
8	EMD/SD Forfeiture	37,500	(140,000)
Total		(2,449,350)	236,245
Expenditure:-			
1	CSR Expenses	(306,401)	-
2	Medical Expense	(1,707,777)	-
3	Warehousing Licence Fee	-	16,022
4	Polythene covers consumed	-	(1,682,099)
5	Pay & Allowances	-	307,979
6	Performance Related Pay	-	(3,583,655)
7	Repair & Maintenance	-	-
	-Building	(7,751,994)	(238,048)
	-Equipment	(131,902)	48,049
8	Wages	121,874	(106,656)
9	Travelling Expenses(Staff & Others)	(375,815)	54,268
10	Godown Rent	(118,166)	1,111,313
11	Rates & Taxes	3,175,340	4,667,206
12	Depreciation	132,867	3,194,773





Sl. No.	Head of Account	Current Year ₹	Previous Year ₹
13	Lease Rent	-	3,655,066
14	Insurance	(181,622)	(1,676,309)
15	Marketing Facilitating Expenses	(7,739,546)	899,594
16	Interest paid	468,085	181,730
17	Petty Miscellaneous Expenses	398,869	6,717,830
18	Telephone Expenses	83,607	23,030
19	Legal Expenses	369,292	-
20	Subscription & Membership	20,592	61,694
21	Advertisement	-	(25,948)
22	Conveyance Charges	(10,000)	-
23	Esstt. Others	129,861	-
24	Esstt. Custom	-	73,325
25	Office Expense	863,608	-
26	Weighment Charges	-	62,111
27	Professional Charges	-	72,885
28	Guest House Expenses	-	16,771
29	Water & Electricity	(70,250)	1,363,501
30	Discount	-	32,330
31	Un-availed Cenvat Credit w/o	972,242	267,195
32	Salvaging Expense	(28,000)	-
33	Death Compensation	(750,000)	-
34	Haulage Charges	545,429	-
35	Compensation to depositor	-	1,957,207
36	VRS Expenditure	70,983	-
37	Internal Handling	32,403	-
38	Loss on Sale of Assets	(44,350)	-
	Total	(11,830,771)	17,471,164
	Net Balance	9,381,421	17,234,919
		(Credit)	(Debit)

SCHEDULE - XXII : Tax Expense

Amount in ₹

Sl. No.	Head of Account	Current Year ₹	Previous Year ₹
1	Current Tax	73,00,00,000	
	Less: Tax adjustment of earlier years	41,94,75,270	
2	Deferred Tax		
	Total	29,37,05,797	857,430,888

SCHEDULE - XXIII : Warehousing Charges (Income)

Amount in ₹

Sl. No.	Head of Account	Current Year ₹	Previous Year ₹
1	Warehousing Charges	8,305,234,956	8,359,772,592
	Less: Discount to Co-operative Societies & others	103,432,590	98,298,238
	Total	8,201,802,366	8,261,474,354





SCHEDULES FORMING PART OF ACCOUNTS (GENERAL FUND) FOR THE YEAR ENDED 31.03.2017

SCHEDULE - XXIV : Interest (Income)

Amount in ₹

Sl. No.	Head of Account	Current Year ₹	Previous Year ₹
1	From Deposits with Bank	403,518,184	535,635,433
2	From Loans and Advances to : Staff	2,429,891	5,616,765
	Others (Includes Interest on Income Tax Refunds of ₹ 360.61 lakh for A.Y 2013-14 and ₹1981.56 lakh for A/Y 2005-06)	275,191,748	72,785,847
	TOTAL	681,139,823	614,038,045

SCHEDULE - XXV : Dividend Income

Amount in ₹

Sl. No.	Head of Account	Current Year ₹	Previous Year ₹
1	Investment in Associates (SWCs)	161,626,137	151,263,307
2	Investment in subsidiary (CRWC)	60,840,000	60,840,000
	Total	222,466,137	212,103,307

SCHEDULE - XXVI : Miscellaneous Receipts

Amount in ₹

Sl. No.	Head of Account	Current Year ₹	Previous Year ₹
1	Operating: Income from Engineering Consultancy Services	9,203,114	8,462,321
	Other operating Misc. Receipts	26,97,33,445	207,288,184
		27,89,36,559	215,750,505
2	Non-operating: Difference in Foreign Exchange (Net Gain)	-	665,619
	Other non-operating Misc. Receipt	3,863,595	3,036,574
		3,863,595	3,702,193
	Total	28,28,00,154	219,452,698





SCHEDULE XVII - SIGNIFICANT ACCOUNTING POLICIES

Basis of Accounting

- (1) The Financial Statements of the Corporation have been prepared under the historical cost convention on the accrual basis of accounting in accordance with the generally accepted accounting principles in India (Indian GAAP) and comply with the Accounting Standards notified by the Institute of Chartered Accountants of India, to the extent applicable.

Use of Estimates

- (2) The preparation of the financial statements in conformity with the Indian GAAP requires that the management makes estimates and assumptions that affect the reported amounts of assets and liabilities, disclosure of contingent liabilities as at the date of financial statements, and the reported amounts of revenue and expenses during the reporting period. Actual results could differ from those estimates.

Inventories

- (3) Chemicals and construction materials are valued at lower of yearly weighted average cost and net realizable value. Cost of purchase includes duties, taxes, freight and other expenses net of trade discount, rebates & other similar items.
- (4) Stores in hand i.e. Printing & Stationery, Liveries, Polythene Covers and Dunnage etc. are valued at lower of cost on first in first out basis and net realizable value.
- (5) Unserviceable/obsolete construction materials are valued at lower of yearly weighted average cost and net realizable value.
- (6) The procurement stock is valued at lower of cost and net realisable value. Cost being worked out on first in first out basis.

Prior period expenses/income

- (7) Prior period expenses/income of item of ₹ 10,000/- and below are charged to their natural head of accounts.

Fixed Assets and Depreciation

- (8) (a) Fixed Assets are shown at historical Cost less accumulated depreciation. However, the fully depreciated asset is retained at rupee one.
- (b) Depreciation on fixed assets is charged on straight line method at rates determined




by the Corporation (based on Technician's report on life of assets) as detailed below:

Fixed Assets	Rates adopted by CWC (based on useful life) %
Tangible Assets	
Warehouses & Godowns/ Convertible Plinths/ Buildings/ Flats	1.63
Non-Convertible Plinths	20.00
Water & Electric Installations	3.50
Plant & Machinery/ Railway Siding	5.15
Furniture/ Electrical Equipments	6.50
Office/ Construction/ Other Equipments/ HBL Sheet	16.00
Mobile Phones	33.33
Vehicles	12.00
Laboratory Equipments	19.00
Disinfestation Equipments	24.00
Wooden Crates/ PCC Blocks	12.00
Racks & Tin Trays	10.00
Poly Pallets	5.00
Computers	16.21
Intangible Assets	
Registration fee for Container Trains	5.00
Right to use of land	20.00
Computers Software	16.21



- (c) Keeping in view the life and also technical certification, the warehouses/building constructed over the leasehold lands, above rate of depreciation is charged irrespective of the period of lease since the lease is generally renewed on its expiry. In case the lease of the land is not renewed, the compensation received, on the handing over of the warehouse/building is adjusted against the written down value and profit or loss if any, in the transaction will be accounted in the books.
- (d) The assets having value up to ₹ 500/- are charged to revenue. Assets having value more than ₹500/- and up to ₹5,000/- are capitalized and depreciation thereon is charged @100% leaving a nominal value of ₹1/- for each such asset.
- (e) Cost of acquisition (premium) of land on lease and the cost of container yard/open area developed thereon is depreciated over the period of lease.





- 
- 
- 
- (f) The cost of container yard/open Area developed on the land owned by the corporation are not depreciated in the books of accounts.
- (g) Interest on compensation for acquisition (under land acquisition proceedings) is charged to Profit & Loss account.
- (h) Interest income on loans & advances to employees in Engineering Division and depreciation on fixed assets deployed in construction cell are not capitalized.
- (9) Depreciation/amortisation is provided on pro-rata basis from the month the assets are put to use during the financial year. For assets which are sold or disposed of during the financial year, depreciation/amortisation is provided till the month of sale or disposal of such assets.

Expenditure on Land and Civil Works

- 
- 
- (10) Capitalisation of godowns is based on completion certificate of storage-worthiness and depreciation is charged on the basis of certificate of commissioning of the godowns.
- (11) Actual expenditure incurred in connection with the acquisition of land is capitalized along with the stamp duty payable at the prevailing rate. The necessary adjustment for the difference in the stamp duty paid and already capitalized is made in the year of payment/execution of title deed.
- (12) Expenditure on risk and cost contracts (Civil) in excess of security deposit available is charged to capital work or repair work, as the case may be pending its recovery.
- (13) The engineering overheads are allocated to repairs, deposit works and capital works based on the standard overhead rate, which is calculated based on the ratio of engineering overheads to the cost of repair works, Deposit works and Capital Works executed during last 5 years. The unabsorbed overheads are charged to Revenue.

In case the actual overhead rate of any construction unit is less than the Standard Overhead Rate, the actual overheads are allocated to repair works, Deposit works and capital works proportionately.

Corporate Office Engineering Overheads are allocated only to Deposit works and Capital Works proportionately.

- (14) Pursuant to arbitration award in a civil contract,

the compensation paid/payable of a revenue nature like interest, loss of profit etc. is charged to revenue and compensation paid/payable of a capital nature is to be capitalized.

Revenue Recognition

- (15) Revenue is recognized when there is no significant uncertainty regarding the amount of consideration that will be derived from rendering the service.
- a) Income from warehousing services rendered is recognized based on agreement/ arrangement with the customers as the service is performed using the;
- (i) Completed service contract method for imported cargo on receipt/release of cargo;
- (ii) Proportionate completion method for all other services rendered by the Corporation including income from consultancy fee/ supervision fee charged on deposit work undertaken by the Corporation.
- (iii) In respect of time barred bonds/ long standing cargo on its realization out of the sale proceeds.
- b) Income from sale of empties and waste (like old newspapers) are accounted for on realization basis.
- c) Dividend income is recognized when the right to receive dividend is established during the year.
- d) Interest income is recognized on a time proportion basis taking into account the amount outstanding and applicable interest rate.

Cost of Consumables

- (16) The cost of black polythene films, multi-layered cross laminated covers, bamboo mats, PVC floor dunnage and polythene covers and other such consumables is charged to revenue in the year of its issue for use.

VRS Expenditure

- (17) The termination benefits (including expenditure on Voluntary retirement) are accounted for in the year they are incurred.

Insurance Claims

- (18) Where stocks are insured, in the event of loss, the compensation payable to depositors and the corresponding claim receivable from the insurer is accounted for based on the facts of each case. However, the actual payment to the depositor





is made after claim is received from the insurer. The difference, if any, is accounted for on actual receipt/payment.

Arbitration Awards

(19) Arbitration awards against the Corporation unless contested are accounted for. However, amounts awarded in favor of Corporation are accounted at the time of realization, owing to uncertainty of their collection.

Accounting of claims against contractors / parties

(20) Claims against contractors/parties are accounted when there is a reasonable certainty of recovery.

Unclaimed Dividend

(21) The dividend warrants which are not encashed are shown as liability under the head "Unclaimed Dividend" irrespective of the year to which they relate.

Foreign Currency Transactions

(22) Initial Recognition

Transactions denominated in foreign currency are recorded at the exchange rate prevailing on the date of transactions.

Subsequent Recognition

As at the reporting date, non-monetary items (revenue items & fixed assets) which are carried in terms of historical cost denominated in a foreign currency are reported using the exchange rate at the date of the transaction.

All monetary assets and liabilities (current assets & current liabilities) in foreign currency are restated using the exchange rate at the Balance Sheet date and exchange differences are recognized in the Profit and Loss Account.

Government Grants

(23) Government Grants are recognized when there is a reasonable assurance that the same will be received and all conditions attached will be complied with.

- (a) Capital Grants relating to specific fixed assets are reduced from the gross value of the respective assets.
- (b) Revenue grants are recognised in the profit & loss account by reducing the related expenses.

Investments

(24) Investments are classified into current and non-

current investments. Current investments are stated at lower of cost or fair value. Long Term investments are stated at cost and provision for diminution in value is made only if such decline is other than temporary in the opinion of management.

Employee Benefits

(25) a) All short term employee benefits are recognized at undiscounted amount in the accounting period in which they are incurred.

b) The Provident Fund and Pension Fund being defined contribution plan, amount is debited to the Statement of profit & loss account.

c) Employees Benefits under defined benefit plans in respect of leave encashment, gratuity, LTC and post retirement medical benefit scheme are recognized based on the present value of defined benefit obligation and computed based on the actuarial valuation using the Projected Unit Credit Method at the year end. Actuarial liability in excess of plan assets is recognized during the year.

d) Ex-gratia payment on death of employee in service is recognised on accrual basis in profit & loss account.

Leases

(26) Operating Lease:

Where the Corporation is Lessor:

Leases in which the Corporation does not transfer substantially all the risks and benefits of ownership of the asset are classified as operating leases. Assets subject to operating leases are included in fixed assets. Income on an operating lease is recognized in the profit and loss account on a straight-line basis over the lease term. Costs including depreciation are recognized as an expense in the profit and loss account.

Where the Corporation is a Lessee:

Leases, where the lessor effectively retains substantially all the risks and benefits of ownership of the leased item, are classified as operating leases. Operating lease payments are recognized as an expense in the profit and loss account on a straight line basis over the lease term.

Taxes on Income

(27) a) Income Tax Expense comprises of the current tax and deferred tax. Provision for current tax is based on the assessable profit and computed in





accordance with the provisions of the Income Tax Act, 1961. The deferred tax is recognised, subject to the consideration of prudence, on timing differences, being the difference between the taxable and accounting income / expenditure, that originate in one period and are capable of reversal in one or more subsequent periods.

b) Deferred tax assets are recognized only to the extent that there is reasonable certainty that sufficient future taxable income will be available against which such deferred tax assets can be realized. If the Corporation has carry forward unabsorbed depreciation and tax losses, deferred Tax assets are recognized only to the extent there is a virtual certainty supported by convincing evidence that sufficient taxable income will be available against which such deferred tax assets can be realized.



c) Minimum Alternative Tax ('MAT') paid in accordance with tax laws, which gives rise to future economic benefits in the form of adjustment of future income tax liability, is considered as an asset if there is convincing evidence that the corporation will pay normal tax in future. The corporation reviews the same at each balance sheet date and writes down the carrying amount of MAT credit entitlement to the extent there is no longer convincing evidence to the effect that corporation will be able to utilize that credit during the specified period.



Intangible Assets

(28) a) The license fee/registration fee paid to the Indian Railways for container rail transportation is capitalized as an 'Intangible Asset' and amortized over the period of 20 years i.e. the period for which permission given by Railways, from the year of starting the operations.

b) The consideration paid towards lands held in possession on "right to use" basis is capitalized as 'Intangible Asset' and depreciated over a period of five years. Keeping in view the life and also technical certification, the warehouses/buildings constructed on such land, normal rate of depreciation as mentioned in the accounting policy no.8 (b) is charged, irrespective of the period of right to use. In case the land on "right to use" basis is taken back, compensation received on handing over



of such warehouse/building is adjusted against the written down value and profit or loss if any, in the transaction will be accounted for in the books accordingly.

Impairment of Assets

(29) An asset is treated as impaired when the carrying cost of asset exceeds its recoverable value. An impairment loss is charged to the Profit and Loss Account in the year in which an asset is identified as impaired. The impairment loss recognised in the prior accounting period is reversed if there has been a change in the estimate of recoverable amount.

Provisions, Contingent Liabilities and Contingent Assets

(30) (a) Provision is recognized when corporation has a present obligation as a result of a past event and it is probable that an outflow of resources will be required to settle the obligation and in respect of which a reliable estimate can be made.

(b) Contingent liabilities in respect of claims against the corporation not acknowledged as debts are determined on the basis of information available and judgment of the management and are disclosed by way of notes to the accounts. However contingent assets are neither recognized nor disclosed.

(c) Liabilities/Income accruing due to decisions after the date of circulation of accounts having retrospective effect are accounted for under the relevant direct head of account.

(d) Liability on account of travelling expenditure and leave travel concession to employees where the journey commenced in current financial year but bills are awaited is provided to the extent of advance paid and necessary adjustment is made in the subsequent year when the bills are received.

(e) Property tax, unless contested, is accounted for on the basis of demand received and information available.

Provision for Bad & Doubtful Debts

(31) The provision for bad & doubtful debts is made whenever the debtors/loans & advances are considered doubtful of recovery.





SCHEDULE- XXVIII -- NOTES FORMING PART OF ACCOUNTS

1. Effect of Changes in Accounting Policies

Policy No.	Accounting Policy (As Amended)	Remarks	Effect on Profit (Rs. In Lakh)
22	<p>Foreign Currency Transactions</p> <p>Initial Recognition Transactions denominated in foreign currency are recorded at the exchange rate prevailing on the date of transactions.</p> <p>Subsequent Recognition As at the reporting date, non-monetary items (revenue items & fixed assets) which are carried in terms of historical cost denominated in a foreign currency are reported using the exchange rate at the date of the transaction.</p> <p>All monetary assets and liabilities (current assets & current liabilities) in foreign currency are restated using the exchange rate at the Balance Sheet date and exchange differences are recognized in the Profit and Loss Account.</p>	Accounting policy has been amplified.	NIL

2. Estimated Liabilities on Civil Contracts

- (a) The estimated amount of civil contracts on capital account remaining to be executed as on 31.3.2017 is ₹ 3532.55 lakh (Previous year ₹ 3966.40 lakh).
- (b) The estimated liability for construction work completed up to 31.3.2017 but not yet billed by the contractors is ₹ 2450.47 lakh (Previous year ₹ 1574.59 lakh), which has been accounted for in the books on the basis of certificates of site engineers.

3. Allocation of Engineering Overheads

As per accounting policy no.13, the engineering overheads of ₹ 2252.21 lakh (Previous year ₹ 2747.13 lakh) have been absorbed on works undertaken by the corporation during the year, as under:-

- i) ₹ 1031.33 lakh (previous year ₹ 1275.29 lakh) charged to capital works
- ii) ₹ 1046.19 lakh (previous year ₹ 797.74 lakh) charged to repair works,
- iii) ₹ 174.69 lakh (previous year ₹ 195.23 lakh) charged to deposit works as consultancy expenses (Engineering).
- iv) Unabsorbed overheads charged to Profit & Loss account ₹ NIL lakh (previous year ₹ 478.87 lakh).

4. Revenue Recognition

- i) Ministry of Consumer Affairs, Food and Public Distribution (vide their letter dated 17.05.2017) revised the storage rates for FCI stocks on reservation basis from the year 2014-15 from ₹3.70 to ₹ 4.15 per bag per month. The accrued income in respect of such stocks of ₹10079.98 Lakh for the period from 01.04.2014 to 31.03.2017 has been accounted for in the current year.
- ii) The part of the land measuring 369.76 sq.mt. at EPIP, Whitefield, Bangalore was acquired by M/s KIADB at a value of ₹506.74 lakh for upcoming Metro Project at Bangalore as against purchase cost of land of ₹3.02 lakh. The resultant profit on sale of this land at ₹503.72 lakh has been booked in accounts.
- iii) Recognition of revenue has been postponed in following cases in accordance with AS-9 due to uncertainty in their ultimate collection:
 - a. In respect of dispute with Strategic Alliance management operator at ICD-Loni, Corporation had raised a claim before the arbitrator towards variable fee on (a) empty container for ₹1252.35 lakh (b) container transported on trains of other Private Container Transport Operator (PCTOs) for ₹ 4886.70 lakh (c)





Terminal Access Charges for ₹ 10223.01 lakh (d) Fee in respect of the containers moved between ICD-Loni & gateway port by road got ₹123.35 lakh (e) Charges towards excess area for ₹ 1191.11 lakh. Corporation also raised the demand of ₹ 9956.27 lakh for interest on delay in payment. The Strategic Alliance management operator (SAMO) has challenged the same before the court of Civil Judge, Ghaziabad. The decision of Civil Judge, Ghaziabad has been challenged by the Corporation before the higher court.

- b. In respect of erstwhile Strategic Alliance Management contract at CFS, Whitefield, Bangalore which was discontinued from 30.04.2014, Corporation had filed a counter-claim of ₹ 2856.13 lakh before the arbitrator towards share of income from bonded storage and empty containers etc. which has been rejected by arbitrator and matter is in appeal before high court. In another arbitration, Corporation has made a counter claim of ₹ 885.08 lakh for recovery of expenses.
- c. In respect of Strategic Alliance Management contract for rail linked facility at CFS, Logistics Park, Navi Mumbai, where there is a dispute with regard to start of railway operations and Strategic Alliance Management operator (SAMO) paid variable fee @ 6% of gross revenue as against 8% claimed by the Corporation up to 25th August 2014, the disputed claim of ₹ 1558.38 lakh (previous year ₹ 1558.38 lakh) towards variable fee and interest of ₹ 1047.96 lakh (previous year ₹ 824.91lakh) for delay in payment.
- d. In respect of Strategic Alliance Management contract for rail linked facility at CFS, Kalamboli, where the payment towards fixed and variable fee was delayed by SAMO and legal proceedings are pending, interest of ₹ 1024.07 lakh (previous year ₹ 753.15 lakh) claimed for delay in payment.
- e. On expiry of lease of CFS and Buffer yard facility at Navi Mumbai to CWC, the physical possession of facility was handed over by Jawaharlal Nehru Port Trust (JNPT) to another operator in December, 2005 when

the physical possession of containers /cargo in custody of CWC was also handed to the new operator. Corporation made a claim of ₹ 3095.00 lakh (previous year ₹ 3095.00 lakh) on the new operator / JNPT, however, the actual amount realizable on the containers / cargo handed over is unascertainable.

- f. In respect of dividend distribution tax of ₹ 27.82 lakh deducted by Tamil Nadu State Warehousing Corporation from the dividend paid to the Corporation for the financial year 2015-16.

5. Other Disclosures

- a. Corporation claimed recovery of Service Tax from some of the contractors amounting to ₹1353.41 lakh (Previous year ₹ 1322.18 lakh) as the same were considered to have been paid in excess or contractors did not submit proper invoices to enable the Corporation to claim CENVAT credit. An amount, of ₹ 391.37 lakh (Previous year ₹306.00 lakh) was recovered from the contractors, however same was disputed by them. The matters being in arbitration / before the courts, there is uncertainty of recovery of the balance amount. Pending resolution of dispute, the recovered amount has been shown as amount payable to the contractors.
- b. The lease of leasehold land at CW, Haldia was renewed by the Kolkata Port Trust in the current year w.e.f. 19.1.2008. The difference between the lease rent expenses and the accumulated depreciation for the earlier period amounting to ₹ 55.80 lakh has been reversed in the current year as Lease Rent.

6. Transactions in Foreign Currency

- (a) The following transactions were made in foreign currency during the year:

	Expenditure	₹. in lakh
i)	Subscription and membership fee	0.83
ii)	Other expenditure	NIL

- (b) The net exchange difference of ₹ 2.67 lakh (Expense) (previous year ₹ 6.66 lakh (income)) has been recognized during the year.

7. Government Grants

The details of receipts and utilization of government grants during 2016-17 and their balances as on 31.03.2017 are as under:





₹. in lakh

S. No.	Purpose	Centre Name	Opening Balance	Grant Received	Grant Utilised	Unutilised Grant Refunded	Closing Balance
Capital Grant			A	B	C	D	E=(A+B-C-D)
1	Setting up of CFS at Pipavav (Gujarat) - received from Ministry of Commerce & Industry	CFS, Pipavav	323.36	-	-	323.36	NIL
2	Modernization and automation of facility at ICD-Patparganj (Delhi) - received from Ministry of Commerce & Industry	ICD, PPG	666.70	-	52.06	614.64	NIL
3	Construction of godown at Purakkad, Alleppey - received from Government of Kerala	CW, Purakkad	554.50	-	26.50	-	528.00
Sub Total (F)			1544.56	0.00	78.56	938.00	528.00
Revenue Grant							
4	Upgradation of training infrastructure and laboratories, payment for civil and electrical works for renovation of pesticide residue and mycotoxin contamination in foodgrains testing laboratory, payment for purchase of one DG set of 125 KVA at IGMRI, Hapur - received from Ministry of Consumer Affairs, Food & Public Distribution)	Hapur	22.30	-	1.23	-	21.07
Sub Total (G)			22.30	0.00	1.23	0.00	21.07
Total Grant (F+G)			1566.86	0.00	79.79	938.00	549.07

8. Accounting for Investments

(a) (i) The investments made by the corporation as on 31.3.2017 are as under:-

₹ in lakh

Long term Investments (unquoted):	As on 31.3.2017	As on 31.3.2016
Equity in State Warehousing Corporations (SWCs) (Associates)	6179.38	6179.38
Equity in Central Railside Warehouse Company Ltd., (CRWC) (100% subsidiary)	4056.00	4056.00
Equity in National Multi-Commodity Exchange of India Ltd., (NMCE) (Associates)	832.90	832.90
Total	11068.28	11068.28

- (ii) Corporation has to subscribe for 50% of its share in the share capital of State Warehousing Corporations (SWCs) where respective State Governments have already subscribed for their 50% share. However, Corporation has not paid its share of 50% in the share capital of Assam SWC, Karnataka SWC, Kerala SWC, Meghalaya SWC, MPWLC, and UPSWC due to non-fulfillment of certain conditions by them.
- (b) The Income earned on above investments amounting to ₹ 2224.66 lakh and included in Profit & Loss Account is as under:



₹ In lakh

Subsidiary	2016-17	2015-16
Dividend from State Warehousing Corporations (SWCs)	1616.26	1512.63
Dividend from CRWC (subsidiary company)	608.40	608.40

9. Disclosure on Employees Benefits

(a) Defined Contribution Plan

- The employer's contribution to employee's provident fund for the year amounting to ₹ 2966.66 lakh (Previous year ₹ 3111.34 lakh) has been recognized as an expense.
- The employer's contribution to CWC pension fund for the year has been fixed @ 6.60% of Basic pay plus Dearness Allowance amounting to ₹ 1796.18 lakh (previous year ₹ 1456.50 lakh), out of which ₹ 1716.18 lakh (previous year ₹ 1329.08

lakh) has been recognized as an expense and ₹ 80.00 lakh (previous year ₹ 127.42 lakh) has been capitalized / transferred to repair etc.

(b) Defined Benefit Plan

- The Provision for Employee Benefits i.e. Gratuity, Post Retirement Medical Benefit (PRMB), Leave and LTC has been made on the basis of Actuarial valuation. The Actuarial Valuation is got done at the end of the financial year. In terms of the decision of the Board on 27.11.2015, in respect of provision for Post Retirement Medical Benefit (PRMB) the credit for interest earned by the corporation during the year of ₹ 964.16 lakh (net of income tax liability) (previous year ₹ 877.98 lakh) on PRMB reserve fund investment has been transferred in Reserve for Post Retirement Medical Benefit Fund.
- Reconciliation of opening and closing balance of Employee Benefit obligation is as under :-

(₹ in crore)

S. N.	Particulars	Gratuity (funded)		PRMB (funded)		Leave Benefit (unfunded)		LTC (unfunded)	
		2016-17	2015-16	2016-17	2015-16	2016-17	2015-16	2016-17	2015-16
	Opening Balance of Obligation	8.84	83.90	184.37	147.63	177.65	172.56	1.94	1.29
I	Add: Current Service Cost	1.49	1.64	0.49	0.52	6.67	9.08	1.70	1.81
II	Add: Interest Cost	20.61	22.71	14.38	11.55	13.85	13.50	0	0
III	Less: Benefit Paid (net of contribution) / adjusted	-	0	(8.72)	(5.42)	(34.20)	(38.60)	(1.20)	(1.16)
IV	Less: Transfer to Gratuity Fund	(8.84)	(83.90)	0	0	0	0	0	0
V	Actuarial (Gain)/Loss/ Adjustment	(15.66)	(21.71)	10.80	(48.53)	(4.91)	21.11	0	0
VI	Past Service Cost	-	0	0	78.62	0	0	0	0
VII	Liability created / adjusted	6.49	6.20	0	0	0	0	0	0
	Closing Balance of obligation	12.93	8.84	201.32	184.37	159.06	177.65	2.44	1.94
	Fair value of plan assets	234.25	255.43	0	0	0	0	0	0
	Credit from return on PRMB Investment (Net of Tax)	0	0	9.64	8.78	0	0	0	0
	Expenses recognized in P & L A/c	12.34	8.41	15.30	30.01	14.89	39.30	1.62	1.73
	Expenses capitalized/ Transferred to Repair/CRWC etc.,	0.59	0.43	0.73	3.37	0.72	4.39	0.08	0.08
	Expenses considered as Unamortized	--	--	--	--	--	--	--	--
	Total Expenses	12.93	8.84	16.03	33.38	15.61	43.69	1.70	1.81

Note: In PRMB scheme, the participating retired employees are required to make annual contribution of ₹ 1500/- by class A, ₹ 1200/- by class B, ₹ 900/- by class C and ₹ 600/- by class D category of employees.





(iii) Reconciliation of Fair Value of Plan Assets (Gratuity Fund)

The fair value of the plan assets in respect of Gratuity Fund as on 31.3.2017 is ₹234.25crore (previous year ₹ 255.43 crore) as per details given below:

₹ in Crore

Particulars	2016-17	2015-16
Fair Value of Plan Assets at beginning of the period	255.43	206.43
Expected return on plan assets	20.43	16.56
Employer contributions	8.84	83.90
Actuarial Gain/(Loss)	(0.85)	0.70
Benefits paid	(49.60)	(52.16)
Fair Value of Plan assets at the end of the period	234.25	255.43

(iv) In respect of the provision for the employee benefits, the Corporation has no plan assets except for Gratuity, for which a Gratuity Trust was established on 24th March 2010. An amount of ₹ 883.61 lakh (Previous year ₹ 8390.00 lakh) was paid to the trust during the year.

(v) The liability of Employee Benefits has been valued by the Actuary using Projected Unit Credit (PUC) method after considering inflation, seniority, promotion and other relevant factors.

(vi) In respect of provision for PRMB for the year 2016-17, the impact of 1% point on change in Post-Retirement Medical Benefit (PRMB) as per Actuarial Valuation is as under:-

₹ in Crore

	Medical inflation rate change	
	(-) 1%	(+) 1%
Liability as at 31.03.2017	185.55	220.25
Effect on Service Cost + Interest Cost	14.75	15.05

(vii) The Actuarial Assumptions used for valuation of liability for employee benefits are as under:-

Financial Assumptions	Gratuity		PRMB		Leave Benefit		LTC	
	2016-17	2015-16	2016-17	2015-16	2016-17	2015-16	2016-17	2015-16
Discount Rate (per annum)	7.00%	7.80%	7.45%	7.80%	7.00%	7.80%	7.00%	7.80%
Expected rate of return on Plan Assets	7.75%	8.00%	N.A.	N.A.	N.A.	N.A.	N.A.	N.A.
Rate of Increment in medical cost (per annum)	N.A	N.A	5.00%	5.00%	N.A	N.A	N.A	N.A
Salary Increase (per annum)	8.00%	8.00%	N.A	N.A	8.00%	8.00%	N.A.	N.A.
Mortality	Indian Assured Lives Mortality 06-08 Ultimate	Indian Assured Lives Mortality 06-08 Ultimate	Indian Assured Lives Mortality 06-08 Ultimate	Indian Assured Lives Mortality 06-08 Ultimate	Indian Assured Lives Mortality 06-08 Ultimate	Indian Assured Lives Mortality 06-08 Ultimate	Indian Assured Lives Mortality 06-08 Ultimate	Indian Assured Lives Mortality 06-08 Ultimate
Withdrawal	NIL	NIL	NIL	NIL	NIL	NIL	NIL	NIL
Average future working life time (in years)	9.77	9.34	9.77	9.34	9.77	9.34	9.77	9.34



(viii) The present value of the defined benefit obligation (net of plan assets) for the current year and previous four years are as under:

₹ in lakh

Defined Benefit	2016-17	2015-16	2014-15	2013-14	2012-13
Gratuity	1292.99	883.61	8390.00	7086.00	8428.07
PRMB	20132.25	18437.34	14763.00	13647.00	12228.00
Leave Benefit	15906.48	17765.26	17256.00	16722.00	14993.51
LTC	244.35	194.24	129.00	246.00	159.24

(ix) With effect from the year 2013-14 Corporation had extended the benefit of payment of lump-sum ex-gratia compensation to the nominee / legal heir of the employees who die while in service where ₹ 7.50 lakh are payable for Group C&D category of employees and ₹ 10.00 lakh are payable for Group A & B category of employees. The Expenditure of ₹.212.50 lakh (Previous Year ₹.242.89 lakh) towards death compensation has been accounted for in the books in the current year.

10. Provision for Pay Revision

In view of Department of Public Enterprises (DPE)'s office Memorandum no. W-02/0028/2017-DPE(WC)-GL-XIII/17 dated 03.08.2017 regarding pay revision of Board level and Below Board level executives and non-unionized supervisors of Central Public Sector Enterprises (CPSEs) w.e.f 01.01.2017, estimated provision for pay revision of ₹. 2372.07 lakh has been created during the year as per details given below:

Sl. No.	Particulars	Amount (₹ In Lakh)
1	Pay & Allowances	1129.36
2	Gratuity (₹ 209.19 lakh) & Leave Benefits (₹1033.52 lakh)	1242.71

Out of total provision for estimated pay revision of ₹ 2372.07 lakh, an amount of ₹ 2257.43 lakh has been recognized as an expense and ₹ 114.64 lakh has been capitalized / transferred to repairs.

11. Segment Reporting

In the opinion of the management, the Corporation does not have separate reportable segment.

12. Related Party Disclosures

As per Accounting Standard 18, the disclosures of transaction with the related parties are given below:

a. List of Related parties and relationship:

Sl.No.	Name of the Related Party	Relationship
i)	Central Railside Warehouse Company Ltd.(CRWC) (where control exists)	Subsidiary Company
ii)	19 State Warehousing Corporations (SWCs)	Associate
iii)	National Multi Commodity Exchange of India Ltd.	Associate
Key Management Personnel		
iv)	Shri Yogendra Tripathi (w.e.f 12.09.2016)	Chairman
v)	Shri Harpreet Singh	Managing Director
vi)	Shri V. R. Gupta	Director (Finance)
vii)	Shri J. S. Kaushal	Director (Personnel)
viii)	Shri S.C.Mudgerikar	Director (M & CP)





b. Related Party Transactions:

(₹ in lakh)

(i) CRWC (Subsidiary Company)	
- Dividend received	608.40
- Repayment of Secured Loan by CRWC (Loan outstanding as on 31.03.2017 is ₹ 4194.80 lakh)	1278.27
- Interest received on loan given to CRWC	384.01
- Amount received from CRWC towards other recoverable.(outstanding as on 31.03.2017 is ₹ 241.92 lakh)	126.98
- PCS Services provided to CRWC	1.62
(ii) 19 State Warehousing Corporations (SWCs) (Associates)	
- Subscription to Share Capital of SWCs	NIL
- Dividend income from SWCs	1616.26
- Godown rent paid to UPSWC	6.44
- Godown rent paid to Gujarat SWC	196.96
- Deposit work executed for Orissa SWC	746.82
- Supply of 1000Kgs of Aluminum Phosphide to Bihar SWC	3.67
- Training & Hostel Charges from APSWC	0.77
- Training & Hostel Charges from Chhattisgarh SWC	0.20
- Training & Hostel Charges from Haryana SWC	1.14
- Training & Hostel Charges from MP Warehousing & Logistics Corporation	13.75
- Training & Hostel Charges from Telangana SWC	0.28
- Training & Hostel Charges from UPSWC	1.30
Key Management Personnel	
(iii) Dr. Yogendra Tripathi	
- Sitting fee and Travelling Allowances	NIL
(iv) Dr. C.V.Ananda Bose (up to 11.09.2016)	
- Sitting fee and Travelling Allowances	3.96
(v) Sh. Harpreet Singh	
- Remuneration (Including salary as per section 17(1) of Income Tax Act,1961 ₹ 49.38 lakh and perquisite under section 17(2) of Income Tax Act,1961 ₹ 7.40 lakh)	56.78
- Travelling Allowances	1.34
(vi) Sh. V. R. Gupta	
- Remuneration (Including salary as per section 17(1) of Income Tax Act,1961 ₹ 38.35 lakh and perquisite under section 17(2) of Income Tax Act,1961 ₹ 0.16 lakh)	38.51
- Travelling Allowances	1.77
(vii) Sh. J. S. Kaushal	
- Remuneration (Including salary as per section 17(1) of Income Tax Act,1961 ₹ 38.35 lakh and perquisite under section 17(2) of Income Tax Act,1961 ₹ 0.16 lakh)	38.51
- Travelling Allowances	2.41
(viii) Sh. S.C.Mudgerikar	
- Remuneration (Including salary as per section 17(1) of Income Tax Act,1961 ₹ 23.79 lakh and perquisite under section 17(2) of Income Tax Act,1961 ₹ 2.78 lakh)	26.57
- Travelling Allowances	3.80





b. Subsidiary company "CRWC"

i) As on 31.03.2017, Corporation has an investment of ₹ 4056.00 lakh (previous year ₹4056.00 lakh) in the equity of the 100% owned subsidiary company "Central Railside Warehouse Company Ltd.(CRWC)". The amount of loans outstanding from CRWC are ₹ 4194.80 lakh consisting of one loan towards transfer of Railside Warehouses of ₹ 2754.80 lakh (previous year ₹ 3673.06 lakh) and another loan of ₹ 1440.00 lakh (previous year ₹ 1800 lakh) towards Working Capital. As per agreement with CRWC, the interest is payable by CRWC on the loan towards transfer of Railside Warehouses is @7.63% per annum (on quarterly rest) and for Working Capital

the interest is payable at the interest rate (on quarterly rest) payable by CRWC on loan availed by it from its bank. The interest income of ₹384.01 lakh (previous year ₹ 485.13 lakh) on the above loans has been accounted for during the year.

13. Operating Leases

a. As a Lessor

The Corporation has entered into Strategic Alliance Management Contracts for its CFS/ICDs at Loni and Logistic Park, which are in the nature of cancelable Operating Lease.

i) The Fixed Assets provided to the lessees as on 31.03.2017 are as under:-

₹ in lakh

Particulars	Gross carrying amount	Accumulated Depreciation	Net Book Value
Land	5559.26	1284.50	4274.76
Warehouses & Godowns	1028.22	186.98	841.24
Water Installation	5.64	2.53	3.11
Electric Installation	245.90	105.71	140.19
Open Container Yard	2628.51	332.30	2296.21
Total	9467.53	1912.02	7555.51

ii) The aggregate depreciation of ₹ 209.60 lakh (previous year ₹ 144.94 lakh) has been charged on the above leased assets during the year. There has been no impairment Loss on the above assets. The above CFS / ICDs have been leased for a period of fifteen years in consideration of Fixed fee and Variable fee per TEU subject to minimum guaranteed throughput/ minimum amount with escalation clause of 5% to 10% per annum. From operating leases, the total income of ₹ 5329.45 lakh (previous year ₹ 6148.35 lakh) has been recognized during the year out of which contingent rent is ₹ 264.21 lakh (previous year ₹ 429.73 lakh).

(contingent rent) of the Railway Wagons payable by Corporation to the lessor will not exceed 58% of the Gross Margin from the operations. If there is a negative Gross Margin, the same is recoverable to the extent of 58% from the lessor. In the current year, the wagon hiring charges (contingent rent) of ₹ 174.98 lakh (previous year ₹ 338.53 lakh) paid/payable to Strategic Alliance management operator (SAMO) has been charged to the profit and loss account.

14. Earnings Per Share

Basic and Diluted EPS amounts are calculated by dividing the profit for the year attributable to equity holders by the weighted average number of Equity shares outstanding during the year. The following reflects the profit and number of shares used in the basic and diluted EPS computations:

b. As a Lessee

For Container Rail Transportation operations, Corporation had hired Railway Wagons from Strategic Alliance management operator(SAMO), (Lessor) on operating lease basis for a period of 5 years from 03.10.2015. As per agreement dt: 23.03.2016, the hiring charges





Basic and Diluted	Year ended 31.03.2017	Year ended 31.03.2016
a) Number of Equity shares at the beginning of the year	6,80,210	6,80,210
b) Number of equity shares at the end of the year	6,80,210	6,80,210
c) Weighted average number of equity shares outstanding during the year	6,80,210	6,80,210
Face Value of each Equity share	1000	1000
d) Profit after Tax available for equity shareholders (Amount in Rs)	2,31,22,13,356	1,97,81,73,471
Earning Per Equity Share - Basic (In Rs)	3399.26	2908.18
Earning Per Equity Share - Diluted (In Rs)	3399.26	2908.18

15. Taxes on Income

- i. The tax expense for the current year is ₹ 2937.06 lakh (previous year ₹ 8574.31 lakh) which comprises of current tax of ₹ 7300.00 lakh, deferred tax of ₹ 168.19 lakh (Credit), and tax adjustment of earlier year of ₹ 4194.75 lakh (Credit).
- ii. The tax liability for the current year as per normal tax provisions is higher than the liability computed under the MAT provisions of the Income Tax Act by ₹ 1027.66 lakh for which MAT Credit entitlement has been utilized. Further MAT Credit of ₹ 32.39 lakh has been utilised in the current year for year 2015-16. MAT credit entitlement of the corporation as on 31.03.2017 is ₹ 733.58 lakh to be utilized in future years and same has been recognized as MAT Credit Receivable under the head "Loans & Advances".
- iii. The total tax provision as on 31.03.2017 is ₹ 5349.80 lakh (previous year ₹ 10597.18 lakh) as per details given below;
 - a. The Tax demands of ₹ 6833.40 lakh were raised against the Assessments for the Assessment years 1997-98, 1998-99, 2001-02, 2002-03, 2004-05 and 2005-06 which were challenged by the corporation before various Appellate Authorities. An amount of ₹ 8017.83 lakh (including interest) was recovered by the income tax department against these demands which has been shown under the head Recoverable from Income Tax Department under the head "Loans and Advances". Out of the amount recovered by Income Tax Department for A/Y 2005-06, the tax refund of ₹ 4194.75 lakh

have been received by the corporation on 12.06.2017. Income tax department has also passed order for interest on this tax refund amounting to ₹ 2047.14 lakh out of which interest for the period up to 31.03.2017 is ₹ 1981.56 lakh which has been accounted for in the books as recoverable from Income Tax Department. Balance interest pertaining to year 2017-18 shall be booked in that year. The provision for taxation of ₹ 3823.08 lakh exists in the books against the balance amount recoverable from the department against the said Assessment year which management consider as adequate.

Tax demand of ₹ 1413.30 lakh was raised by Income Tax Department for the Assessment year (AY) 2008-09 and 2009-10, which has been challenged before various Appellate Authorities and the department has recovered ₹ 1427.14 lakh against this demand. The provision for tax of ₹ 1427.14 lakh exists in books against the said recovery made by Income Tax Department.

- b. Based on Tax returns filed for AY 2015-16 and 2016-17, Corporation has adjusted the tax liability offered in the Income Tax Return with TDS credits available. The provision for taxation of ₹ 99.58 lakh exists in the books for these years. The provision for tax for AY 2017-18 has also been adjusted with TDS credit available.
- iv. The deferred tax assets and deferred tax liabilities have been set off. The net deferred tax liability as on 31.3.2017 is ₹ 8762.45 lakh (previous year ₹ 8930.64 lakh) comprising of the following:

₹ in lakh

Deferred Tax Liabilities	2016-17	2015-16
a. Depreciation and other differences in block of Fixed Assets.	28522.23	27333.91
Total	28522.23	27333.91
Deferred Tax Assets		
a. Provision for Bad & Doubtful Debts	7124.70	6346.57
b. Provision for Gratuity	447.48	305.80
c. Provision for SVRS, Rates, Taxes & Duties(43B items)	11315.21	11437.45
d. Provision for Unascertained Liabilities	872.39	313.45
Total	19759.78	18403.27
Deferred Tax Liability (Net)	8762.45	8930.64





16. Interests in Subsidiary/Associates

- (a) The Corporation holds 100% equity of ₹ 4056.00 lakh in its subsidiary company, Central Railside Warehouse Company Ltd., (CRWC), whose financial details as per accounts approved by the Board of Directors (unaudited) are as under:

₹ in lakh

PARTICULARS	2016-17	2015-16
Gross Revenue	8671.10	8793.34
Gross Expenses	6699.44	6811.45
Profit before tax	1971.66	1981.89
Profit after tax	1268.25	1113.62
Assets	21410.59	22501.56
Capital & Reserves	11049.16	10544.31
Liabilities	10361.43	11957.25
Contingent Liability	113.93	113.04

- (b) In terms of section 19(2) of the Warehousing Corporation Act, 1962, Corporation has invested in the share capital of its Associates i.e. 19 State Warehousing Corporations (SWCs). Due to non-receipt of audited accounts as on 31.03.2017 of these SWCs, the share of the Corporation in

their assets, liabilities, contingent liabilities, income and expenses cannot be disclosed.

- (c) The Corporation has 29.70% share in equity of National Multi Commodity Exchange of India Ltd., (NMCE), an associate, whose financial details and Corporation's share in that are as under:

₹ in lakh

Particulars	2016-17		2015-16	
	Total	CWC's share (29.70%)	Total	CWC's share (29.70%)
Gross Revenue	895.57	265.98	894.42	265.64
Gross Expenses	866.21	257.26	1028.24	305.39
Profit before tax	29.36	8.72	(133.82)	(39.74)
Profit after tax	151.42	44.97	(282.77)	(83.98)
Assets	8842.62	2626.26	8888.23	2639.80
Capital & Reserves	7113.54	2112.72	6985.19	2074.60
Liabilities	1729.08	513.54	1903.04	565.20
Contingent Liability	74.06	22.00	147.99	43.95

Note: There is a proposal for merger of National Multi Commodity Exchange of India Ltd., (NMCE) with Indian Commodity Exchange (ICEX), which has been approved by the Board of Directors of the corporation and also the Ministry of Consumer Affairs, Food & Public Distribution, Department of Food & Public Distribution, Govt. of India.

- (d) The consolidated financial statements have not been prepared and presented as preparation of same is not mandatory as per The Warehousing Corporations Act, 1962 under which corporation was constituted.

17. Intangible Assets

Corporation has three Intangible Assets - (i) Registration Fee for Running Container Trains, (ii) Right to use of land and (iii) Software. In the

year 2005-06, Corporation paid registration fee of ₹ 50 Crore to Indian Railways for running of container trains on Category-I Routes and a Concessionaire Agreement was signed between CWC and Indian Railways on 4.1.07, which entitles CWC to run the container trains for a period of 20 years from the date of commercial operations which commenced on same date. The Registration Fee of ₹ 5000 lakh has been treated as Intangible Asset. The concessional





period is extendable for a further period of 10 years on the same terms & conditions by paying requisite fee. As per the agreement, the concessionaire (CWC) is entitled to transfer or assign the concession to any third party or change the control of concessionaire after one year from the date of commercial operations with the approval of Railway Administration. Keeping this in view, the registration fee paid for running container trains is being amortized over a period of 20 years (useful life) from the date of commencement of commercial operations. The unamortized amount of Registration Fee paid by CWC to Indian Railways as on 31.03.2017 is ₹ 2250 lakh (previous year ₹ 2500 lakh).

i) Useful life / Amortization Rates used:

Intangible Assets:	Useful life/amortization rate (%)
Registration Fee for running Container Trains	20 years (5%) (unamortized period is 09 years)
Right to use of land	5 years (20%)
Software	6.17 years (16.21%)

ii) Intangible Assets are being amortized based on the best estimates of the useful life of the asset.

iii) The gross carrying amount, accumulated amount of amortization at the beginning and end of the year, reconciliation of carrying amount at the beginning and end of the year of intangible assets are stated in Schedule II on "Fixed Assets".

18. Impairment of Assets

Impairment loss of ₹ 189.69 lakh (previous year ₹ 62.12 lakh) has been recognized during the year towards written down value of godown building at CW-Kandla-II as land is to be returned to Kandla Port Trust.

19. Contingent Liabilities and Guarantees

(₹ in lakh)

S. No	Particulars	Current year	Previous Year
(a)	Claims against the Corporation not acknowledged as debts including claims of suppliers / contractors and others against the Corporation which are in arbitration / court.	67854.65	108786.53
(b)	Counter Guarantees given for Bank Guarantees	366.87	358.49
(c)	Custodian guarantee bonds furnished to Customs department	325211.00	390810.00
(d)	Letter of Comfort to Andhra Bank (Previous Year Corporate guarantee was given to Union Bank of India) for the loan taken by Subsidiary company M/s. Central Railside Warehouse Company Ltd., (CRWC)	NIL	1081.00

Additional liability, if any, that may arise due to disputed claims of some of the employee(s) / ex-employee(s), arbitration cases with depositors/ contractors / godown owners and interest / penalty / legal costs are not disclosed in contingent liabilities in respect of which amounts are not ascertainable.

The contingent liabilities stated above are dependent upon the outcome of decision of court / arbitration / out of court settlement, disposal of appeal, the amount being called up in terms of contractual obligations and other developments arising on account of demand by concerned parties

The Major Contingent Liabilities in respect of claims disputed by the corporation exceeding ₹ 700 Lakh included in S. No.(a) above are as under:

(i)	The claim of Customs Department of ₹ 2975.00 lakh for ICD, Patparganj towards cost recovery charges.
(ii)	Demand of ₹ 924.17 lakh made by Northern Railways on the Corporation towards shunting, stabling and other charges on container trains run by Private Container Train Operators (PCTOs) at ICD-Loni, which is payable by PCTOs or the strategic alliance operator (SAMO) who allowed the PCTOs to run the container trains.
(iii)	Claim of ₹ 1577.28 Lakh made by SAMO at ICD-Loni towards Examination Charges, Service Charges, Ground Rent, Handling Charges, Fuel Surcharge etc. on containers moved by train by the corporation and interest thereon of ₹ 1531.79 lakh.





(iv)	The claims of ₹ 774.47 lakh of erstwhile H&T Contractor at ICD-Patparganj where the matter is under arbitration.
(v)	Demand of service tax of ₹ 1644.74 lakh by Service tax department at RO-Delhi is pending at CESTAT.
(vi)	The Claims of ₹ 13333.22 lakh made by various parties including FCI against storage and transit losses.
(vii)	The Claim of ₹ 16038.09 lakh made by Mumbai Port Trust towards arrears of rent, rates & taxes including interest etc. in respect of CW, TW-I, TW-II, M.S. Jetha and Wadala disputed by the corporation.
(viii)	The claim of ₹ 900.00 lakh made by the depositor in the small causes court towards compensation of loss on vacation of warehouse at CW, TW-I (closed).
(ix)	The claim of M/s MSSIDC for ₹ 1524.57 lakh towards 10% escalation per year in respect of CW Kalamboli.
(x)	The claim of owner for ₹ 781.27 lakh in respect of mesne profit for the hired Warehouse at Mulund.
(xi)	The claim of M/s MSTC & others for ₹ 1075.68 lakh in respect of CW, Kalamboli.
(xii)	The claim of ₹ 8377.01 lakh made by erstwhile strategic alliance management operator (SAMO) at CFS - Whitefield.
(xiii)	The claim of ₹ 1565.00 lakh by M/s. OSCSC Ltd. for damage of stock in their management warehouse.
(xiv)	The claim of ₹ 726.18 lakh for land compensation for the land at CW-Dimapur.

20. Provisions

In compliance of AS 29 on "Provisions, Contingent liabilities and Contingent Assets", the required information on Provision for Expenses is as under:

(₹ in lakh)

Opening Balance	Additions during the year	Amount used/ Incurred during the year	Amount reversed during the year	Closing Balance
905.84	1892.81	273.26	4.60	2520.79

21. Sundry Debtors and Provision for Bad & Doubtful Debts

a) Considering that most of the sundry debtors relate to government departments/undertakings, the management considers provision for Bad & Doubtful Debts of ₹ 20586.86 lakh as adequate (previous year ₹ 18338.46 lakh) which comprises of provision of ₹ 17487.08 lakh towards storage charges sundry debtors (previous year ₹ 16093.78 lakh), ₹ 1293.00 lakh towards marketing facilitation charges sundry debtors (previous year ₹ 835.84 lakh) and ₹ 1806.78 lakh towards other sundry debtors (previous year ₹ 1408.84 lakh).

b) (i) The sundry debtors with respect to FCI are ₹ 32298.16 lakh (previous year ₹ 31424.18 lakh) after adjusting the ad-hoc payments received of ₹ 5071.22 from them which remains unadjusted as on 31.03.2017 (₹ 71.14 lakh out of adhoc payment received on 11.04.08, ₹ 0.08 lakh out of adhoc payment received on 28.03.2012 and ₹ 5000.00 lakh received on 28.03.2017). The sundry debtors of FCI as on 31.03.2017 comprises of ₹ 25237.58 lakh towards storage charges and ₹ 7060.58 lakh towards marketing facilitation

charges.

- (ii) The total amount under dispute with FCI as on 31.03.2017 is ₹ 18347.98 lakh (previous year ₹ 18834.55 lakh) and after adjusting the balance of ad-hoc payments received from FCI on 11.4.08 and 29.02.2008 amounting to ₹ 71.22 lakh, the net disputed amount is ₹ 18276.76 lakh. The settlement of disputes with FCI is in progress. The management considers provision for Bad & Doubtful Debts of ₹ 12473.44 lakh (previous year ₹ 11557.85 lakh) as adequate.
- (iii) An ad-hoc sum of ₹ 5000 Lakh received from FCI on 28.03.2017 has been adjusted against sundry debtors however the final adjustment of this ad-hoc amount received shall be made in the year F/Y 2017-18 as per actual adjustments made by FCI.
- (iv) In terms of tripartite understanding dated 29th February, 1980 between the Government of India, FCI and CWC, FCI had transferred eleven (11) Base Depots before 31.3.2008 to CWC and the corresponding written down value was also transferred to CWC on various dates. As on 31.03.2017, an amount of ₹ 545.90 lakh (previous





year ₹ 545.90 lakh) remains recoverable from FCI against the transferred base depots, out of which an amount of ₹ 545.90 lakh (previous year ₹ 545.90 lakh) is considered as doubtful for recovery for which necessary provision exists in the books.

22. Balance Confirmations

- a) For debit and credit balances in respect of parties for Loans and Advances, Supplies, Services, Earnest Money and Security Deposit, Corporation has sent letters for confirmation of balances. The confirmation / copy of Accounts received from some of the parties have been reconciled. The management is of the view that in respect of parties from whom confirmation / statement of account has not been received, the impact on the liability and profit will not be significant.
- b) Balance confirmations given by the Banks are subject to reconciliation / adjustments of excess debit of NIL (previous year ₹ NIL lakh) and

excess credit of ₹ NIL lakh (Previous year ₹ 0.80 lakh).

23. Corporate Social Responsibility (CSR) and Sustainable Development (SD)

As per guidelines of Department of Public Enterprises (DPE) issued vide OM dated 21.10.2014, Corporation was required to spend during the year 2016-17 an amount of ₹537.22 lakh (including ₹ 2.62 lakh of shortfall in CSR expenses of financial year 2015-16) on Corporate Social Responsibility and Sustainable Development. ₹ 514.33 lakh (previous year ₹527.21 lakh) were incurred during the year towards Corporate Social Responsibility and Sustainable Development. There is shortfall in spending of CSR and Sustainable Development of ₹ 22.89 lakh which shall be spent by the Corporation in the coming year.

The details of amount spent during the year on Corporate Social Responsibility is as under:-

(₹ in lakh)

S.No.	Particulars	Paid in Cash	Yet to be paid	Total
(i)	Construction/acquisition of any asset	NIL	NIL	NIL
(ii)	On purposes other than (i) above	512.23	2.10	514.33

24. Capital Advance

The capital advance of ₹ 6918.87 lakh includes capital advance of ₹ 6911.53 lakh (Previous year ₹ 4960.77 lakh) paid to Kolkata Port Trust which includes advance of ₹ 6005.69 lakh (Previous year ₹ 4960.77 lakh) for renewing the lease of land of CW Import-Export at N.S.Dock, Kolkata and another advance of ₹ 905.84 lakh (Previous year ₹ NIL) for renewal of lease of land at CW-Durgachack, both for a period of 30 years. The capital advance has not been capitalized pending approval of lease from ministry of shipping.

25. Research & Development (R & D)

As per guidelines of Department of Public Enterprises (DPE) issued vide OM dated 23.09.2011, Corporation is required to spend minimum of 0.50% of the Profit after Tax (PAT) on R&D and in case of any shortfall, R&D Fund is to be created. Corporation was required to spend ₹ 115.61 lakh on R&D during the year 2016-17 in addition to the unspent amount of ₹193.31 lakh as on 31.03.2016. As during the year

2016-17, expenditure of ₹ 7.31 lakh (previous year ₹ 38.51 lakh) was incurred on Research & Development, the unspent amount of ₹ 108.30 lakh has been appropriated from profit as Reserve for R&D Fund for spending the same in future. The balance in reserve for Research & Development as on 31.03.2017 is ₹ 301.61 lakh.

26. Warehousing Fund

The Warehousing Fund which was being maintained by the Corporation as per section 16 of the Warehousing Corporations Act, 1962 got fully utilized in the year 2010-11, hence no accounts have been prepared for the same.

27. Benevolent Fund

The Benevolent Fund was established during the year 1989-90 for the purpose of staff welfare. The Benevolent Fund Trust constituted to manage the Benevolent Fund is registered for income tax exemption under sections 12A and 80G of the Income Tax Act,1961. During the year, 1% of profit after tax i.e. ₹ 231.22





lakh (Previous year ₹ 197.82 lakh) has been transferred to the reserve for Benevolent Fund. During the year an amount of ₹ 197.82 lakh was paid to Benevolent Fund Trust. The balance in the reserve for Benevolent Fund as on 31.03.2017

is ₹ 231.22 lakh (Previous year ₹ 197.82 lakh) which shall be paid to Benevolent Fund Trust after the approval of the Board of Directors.

28. Micro, Small, and Medium Enterprises

(₹ in lakh)



Item No.	Disclosure required under the Micro, Small & Medium Development Act, 2006	As on 31/03/2017	As on 31/03/2016
i)	Delayed payments due as at the end of each accounting year on account of (a) Principal & (b) Interest due thereon	NIL NIL	NIL NIL
ii)	Total interest paid on all delayed payments during the year under the provisions of the Act	NIL	NIL
iii)	Interest due on principal amounts paid beyond the due date during the year but without the interest amounts under this Act	NIL	NIL
iv)	The amount of interest accrued and remaining unpaid at the end of each accounting year	NIL	NIL
v)	Total Interest Due but not paid (Represents all interest amounts remaining due together with that from prior year (s) until such date when the interest was actually paid to the small enterprises. Mainly to ascertain the amount of interest disallowable for income tax purposes)	NIL	NIL



29. Cess for Construction Works

Liability for collection and remittance of Cess under the Building & Other Construction Workers (RECS) Act, 1996, Building & Other Construction Workers Welfare Cess Act, 1996 and Building & Other Construction Workers Welfare Cess Rules 1998, has been created in respect of works only in those States where the Welfare Board has been constituted by the

concerned State Government and notification regarding effective date and Cess percentage to be levied has been issued.

30. General

The figures have been rounded off to the nearest rupee. The previous year figures have been reworked, regrouped and rearranged wherever considered necessary.







CASH FLOW STATEMENT FOR THE YEAR ENDED 31ST MARCH, 2017

Sl. No.	Particulars	CURRENT YEAR		PREVIOUS YEAR	
		₹	₹	₹	₹
A	CASH FLOW FROM OPERATING ACTIVITIES :				
	Net profit before Tax		2,605,919,153		2,835,604,359
	Adjustments for :				
	Depreciation, Amortisation & Impairment Loss	387,987,041		356,043,606	
	Prior Period Depreciation	132,867		3,194,773	
	Amortisation of Past Service Cost of PRMS	10,809,852		10,809,845	
	Provision for Bad & Doubtful Debts	226,977,667		201,221,466	
	Interest Expense	51,797,803		25,870,972	
	Loss on sale of Assets/ Assets written off	2,913,252		2,107,005	
	Work In Progress written off	5,740,372		439,024	
	Bad Debts written off	112,803		479,288	
	Profit on sale of Assets	(52,021,385)		(931,128)	
	Dividend Income from SWC's	(161,626,137)		(151,263,307)	
	Dividend Income from CRWC	(60,840,000)		(60,840,000)	
	Interest Income	(681,139,823)		(614,038,045)	
	Difference in Foreign Exchange (Net Loss)	267,443		(665,619)	
	Excess Liabilities/Provisions written back/adjusted	(18,176,384)		(160,664,219)	
			(287,064,629)		(388,236,339)
	Operating Profit before Working Capital Changes		2,318,854,524		2,447,368,020
	Trade and Other Receivables	(736,277,660)		(1,581,934,572)	
	Inventories	(3,412,224)		5,014,032	
	Amount Payable to /Recoverable from Subsidiary (CRWC)	12,697,096		(11,201,066)	
	Liabilities and Provisions	702,040,265		(428,266,733)	
			(24,952,523)		(2,016,388,339)
	CASH GENERATED FROM OPERATING ACTIVITIES		2,293,902,001		430,979,681
	Income Tax paid		(988,750,407)		(896,673,845)
	Income Tax Refunds Received		259,492,480		367,188,850
	NET CASH FROM OPERATING ACTIVITIES (A)		1,564,644,074		(98,505,314)
B	CASH FLOW FROM INVESTING ACTIVITIES:				
	Purchase of Fixed Assets including WIP	(1,028,410,915)		(874,807,414)	
	Proceeds from sale of Fixed Assets	84,628,355		66,801,635	
	Dividend received from SWC	183,248,868		128,884,415	
	Dividend received from CRWC	60,840,000		20,280,000	
	Interest Received	488,126,683		608,560,676	
	Investment in Share Capital of SWCs	-		-	
	NET CASH (USED IN) INVESTING ACTIVITIES (B)		(211,567,009)		(50,280,688)






CASH FLOW STATEMENT FOR THE YEAR ENDED 31ST MARCH, 2017

Sl. No.	Particulars	CURRENT YEAR		PREVIOUS YEAR	
		₹	₹	₹	₹
C	CASH FLOW FROM FINANCING ACTIVITIES:				
	Self Indemnification Fund Investment		-		176,783,713
	PRMB Fund Investment		(169,491,309)		(1,843,733,968)
	Payment to Benevolent Fund Trust		(19,781,735)		(18,211,933)
	Grant returned to Govt. of India		(93,800,000)		-
	Interest Paid		(47,584,742)		(4,016,585)
	Dividend Paid		(532,758,745)		(616,870,400)
	NET CASH (USED IN) FINANCING ACTIVITIES (C)		(863,416,531)		(2,306,049,173)
D.	NET INCREASE IN CASH AND CASH EQUIVALENTS(A+B+C)		489,660,534		(2,454,835,175)
E.	CASH AND CASH EQUIVALENT AT THE BEGINNING OF THE YEAR		3,522,073,238		5,976,908,413
	CASH AND CASH EQUIVALENTS AT THE CLOSE OF THE YEAR	D + E	4,011,733,772		3,522,073,238
1	Cash and Bank Balances				
a	Cash and Bank includes Deposit of ₹ 32314.55 lakhs (previous year ₹ 26272.85 lakhs)		3,944,576,058		3,431,316,799
b	FDRs in hand (Contractors' Securities received in the form of FDRs pledged in favour of the Corporation)		61,241,996		62,780,026
c	Bank Drafts and Cheques in hand		5,525,506		27,450,870
d	Remittance/Bank Draft/Cheques in Transit		390,212		525,543
	Total		4,011,733,772		3,522,073,238
2	Previous years figures have been regrouped and rearranged wherever necessary.				

For and on behalf of the Board


 (V. R. Gupta)
 Director (Finance)


 Harpreet Singh
 Managing Director

In terms of our separate report of even date

For Ramesh C Agrawal & Co.
 Chartered Accountants
 FRN: 001770C



(Monika Agrawal)
 Partner
 M. No. 093769

Place: New Delhi
Dated: 21 Aug 2017





केन्द्रीय भण्डारण निगम



2016-17



लेखा परीक्षकों की रिपोर्ट तथा
निगम के उत्तर

AUDITOR'S REPORT & REPLIES
OF THE CORPORATION





रमेश सी. अग्रवाल एंड कंपनी
चार्टर्ड एकाउंटेंट
स्वतंत्र लेखा परीक्षक की रिपोर्ट

RAMESH C. AGRAWAL & CO.
CHARTERED ACCOUNTANT
INDEPENDENT AUDITOR'S REPORT

सेवा में,
सभी अंशधारी
केन्द्रीय भंडारण निगम

वित्तीय विवरणों पर रिपोर्ट

हमने केन्द्रीय भंडारण निगम ("निगम") के सामान्य निधि के वित्तीय विवरणों की लेखा परीक्षा की है जिसमें 31 मार्च, 2017 के तुलन-पत्र तथा इसी तारीख को समाप्त वर्ष का लाभ एवं हानि खाता तथा इसके साथ नकदी प्रवाह विवरण शामिल है जिसमें निगमित कार्यालय एवं 6 (छः) यूनिटों के लेखों की लेखा परीक्षा हमने की है तथा 16 (सोलह) यूनिटों के लेखों की लेखा परीक्षा अन्य स्वतंत्र लेखा परीक्षकों द्वारा की गई है तथा महत्वपूर्ण लेखांकन नीतियों एवं लेखों के अंग के रूप में टिप्पणियों का सारांश भी शामिल किया गया है।

वित्तीय विवरणों के लिए प्रबंधन का उत्तरदायित्व

निगम के निदेशक मंडल का दायित्व इन वित्तीय विवरणों को वेअरहाउसिंग कारपोरेशन्स अधिनियम, 1962 (अधिनियम) की धारा 31(1) के अंतर्गत बनाई गई केन्द्रीय भंडारण निगम नियमावली, 1963 के नियम 45 के अधीन निर्धारित प्रारूपों के अनुसार तैयार करना है। ये सामान्यतः भारत में स्वीकृत लेखांकन मानकों तथा लेखांकन सिद्धांतों के अनुसार निगम की वित्तीय स्थिति, वित्तीय कार्यनिष्पादन एवं नकदी प्रवाह की सही एवं स्पष्ट तस्वीर प्रस्तुत करते हैं। इस दायित्व में निगम की परिसंपत्तियों की सुरक्षा एवं धोखाधड़ी तथा अन्य अनियमितताओं का पता लगाने और उन्हें रोकने के लिए अधिनियम के प्रावधानों के अनुसार पर्याप्त लेखांकन रिकार्ड का रख-रखाव, उचित लेखांकन नीतियों का अनुप्रयोग एवं चयन, उचित एवं विवेकी निर्णय तथा पर्याप्त आंतरिक वित्तीय नियंत्रणों का डिजाइन, क्रियान्वयन एवं रख-रखाव, जो लेखांकन रिकार्ड की संपूर्णता एवं यथार्थता की सुनिश्चितता के लिए प्रभावी ढंग से परिचालित थे तथा वित्तीय विवरणों की तैयारी एवं प्रस्तुति से संबंधित है और जो सही एवं स्पष्ट तस्वीर प्रस्तुत करें तथा तथ्यों की गलत जानकारी से मुक्त हो, चाहे वह धोखाधड़ी या त्रुटि के कारण ही हो, भी शामिल हैं।

लेखा परीक्षक का उत्तरदायित्व

इन वित्तीय विवरणों पर हमारी लेखा परीक्षा के आधार पर

TO
THE SHAREHOLDERS OF
CENTRAL WAREHOUSING
CORPORATION

Report on the Financial Statements

We have audited the accompanying Financial Statements of CENTRAL WAREHOUSING CORPORATION (the "Corporation") for the GENERAL FUND which comprise the Balance Sheet as at 31st March, 2017, Profit and Loss Account, Cash Flow Statement for the year then ended, a summary of significant accounting policies and notes forming part of Accounts annexed thereto in which are incorporated the Accounts of the Corporate Office and 6 (six) units audited by us and 16 (sixteen) units audited by other independent Auditors.

Management's Responsibility for the Financial Statements

The Corporation's Board of Directors is responsible for the preparation of these financial statements as per the forms prescribed under Rule 45 of the Central Warehousing Corporation Rules, 1963 framed under section 31(1) of the Warehousing Corporations Act, 1962 (the Act), that give a true and fair view of the financial position, financial performance and cash flows of the Corporation in accordance with the accounting principles generally accepted in India, including the Accounting Standards. This responsibility also includes maintenance of adequate accounting records in accordance with the provisions of the Act for safeguarding of the assets of the Corporation and for preventing and detecting frauds and other irregularities; selection and application of appropriate accounting policies; making judgments and estimates that are reasonable and prudent; and design, implementation and maintenance of adequate internal financial controls, that were operating effectively for ensuring the accuracy and completeness of the accounting records, relevant to the preparation and presentation of the financial statements that give a true and fair view and are free from material misstatement, whether due to fraud or error.

Auditor's Responsibility

Our responsibility is to express an opinion on





मत व्यक्त करना हमारा दायित्व है।

हमने अधिनियम, लेखों और लेखा परीक्षा मानकों के प्रावधानों तथा उन मामलों, जिन्हें लेखा परीक्षा रिपोर्ट में अधिनियम के प्रावधानों तथा उसके तहत बनाए गए नियमों के अंतर्गत शामिल किया जाना अपेक्षित है, को ध्यान में रखा है।

हमने इंस्टीच्यूट ऑफ चार्टर्ड एकाउंटेंट्स ऑफ इंडिया (आईसीएआई) द्वारा जारी लेखा परीक्षा मानकों के अनुसार लेखा परीक्षा की है। इन मानकों में यह अपेक्षा की गई है कि हम नीति अपेक्षाओं का अनुपालन करें, योजना बनाएं तथा युक्तियुक्त आश्वासन प्राप्त करने के लिए लेखा परीक्षा का निष्पादन करें जिससे वित्तीय विवरण में तथ्यों की सही जानकारी दी जा सके।

लेखा परीक्षा में राशि तथा वित्तीय विवरणों में प्रकटन के लेखा साक्ष्य को प्राप्त करने के लिए निष्पादन विधियां शामिल हैं। चुनिंदा विधियां लेखा परीक्षकों के निर्णय पर आधारित हैं जिसमें धोखाधड़ी अथवा त्रुटि के कारण वित्तीय विवरणों के तथ्यों की गलत जानकारी के जोखिम का निर्धारण करना शामिल है। वर्तमान परिस्थितियों में उपयुक्त लेखा परीक्षा विधियां डिजाइन करने के लिए उन जोखिमों के निर्धारण के लिए लेखा परीक्षक निगम के सही तथा स्पष्ट तस्वीर प्रस्तुत करने वाले वित्तीय विवरणों की तैयारी के संबंध में आंतरिक वित्तीय नियंत्रण को संगत मानता है, न कि इस पर राय व्यक्त करने के उद्देश्य से कि क्या निगम की वित्तीय रिपोर्टिंग पर समुचित आंतरिक वित्तीय नियंत्रण प्रणाली है और ऐसे नियंत्रणों पर प्रभावी ढंग से प्रचालित हैं। लेखा परीक्षा में प्रयुक्त लेखाकन नीतियों के औचित्य का मूल्यांकन करना तथा निगम के निदेशकों द्वारा बनाए गए लेखाकन प्राक्कलनों को औचित्य के साथ कुल मिलाकर वित्तीय विवरण की प्रस्तुति का मूल्यांकन करना भी शामिल है।

हमें विश्वास है कि वित्तीय विवरणों के लिए प्राप्त किए गए लेखा परीक्षा साक्ष्य हमारी लेखा परीक्षा राय के लिए पर्याप्त एवं उपयुक्त आधार उपलब्ध कराते हैं।

राय

हमारी राय में तथा हमारी पूर्ण जानकारी और हमें दिए गए स्पष्टीकरणों के अनुसार उपर्युक्त वित्तीय विवरण अधिनियम द्वारा मांगी गई जानकारी को अपेक्षित ढंग से प्रदान करते हैं तथा सामान्यतः भारत में स्वीकृत लेखाकन सिद्धांतों के अनुरूप सही एवं स्पष्ट तस्वीर प्रस्तुत करते हैं:

these financial statements based on our audit.

We have taken into account the provisions of the Act, the accounting and auditing standards and matters which are required to be included in the audit report under the provisions of the Act and the Rules made there under.

We conducted our audit in accordance with the Standards on Auditing issued by the Institute of Chartered Accountants of India (ICAI). Those Standards require that we comply with ethical requirements and plan and perform the audit to obtain reasonable assurance about whether the financial statements are free from material misstatement.

An audit involves performing procedures to obtain audit evidence about the amounts and the disclosures in the financial statements. The procedures selected depend on the auditor's judgment, including the assessment of the risks of material misstatement of the financial statements, whether due to fraud or error. In making those risk assessments, the auditor considers internal financial controls relevant to the Corporation's preparation of the financial statements that give a true and fair view in order to design audit procedures that are appropriate in the circumstances, but not for the purpose of expressing an opinion on whether the Corporation has in place an adequate internal financial control system over financial reporting and the operating effectiveness of such controls. An audit also includes evaluating the appropriateness of accounting policies used and the reasonableness of the accounting estimates made by Corporation's Directors, as well as evaluating the overall presentation of the financial statements.

We believe that the audit evidences we have obtained is sufficient and appropriate to provide a basis for our audit opinion on the financial statements.

Opinion

In our opinion and to the best of our information and according to the explanations given to us, the aforesaid financial statements give the information required by the Act in the manner so required and give a true and fair view in conformity with the accounting principles generally accepted in India:





- (क) 31 मार्च, 2017 को निगम की स्थिति के तुलन-पत्र के मामले में;
- (ख) उस तारीख को समाप्त वर्ष के निगम के लाभ के लिए, लाभ तथा हानि लेखे के मामले में; तथा
- (ग) उस तारीख को समाप्त वर्ष के निगम के नकदी प्रवाह के लिए, नकदी प्रवाह विवरणी के मामले में।

मामले पर बल

हम वित्तीय विवरणों की टिप्पणियों में निम्नलिखित मामलों की ओर ध्यान आकर्षित करते हैं :

- (क) अंतिम वसूली की अनिश्चितता से निगम की 38127.23 लाख रु. की राशि का विवादित दावा होने के कारण राजस्व की पहचान न होने के संबंध में (अनुसूची-XXVIII की टिप्पणी सं. 4 (iii)।
- (ख) 3396.07 लाख रु. मूल्य के 50 भूमि साइटों का लीज़ डीड/टाइटल डीड अभी किया जाना है। (अनुसूची-II की टिप्पणी सं. 2)।
- (ग) पार्टियों से शेठा की पुष्टि न होने से लेखों पर प्रभाव के संबंध में (अनुसूची- XXVIII की टिप्पणी सं. 22 (क) देखें)।

इन मामलों में राय देने के लिए हम पात्र नहीं हैं।

अन्य मामले

हमने 31 मार्च, 2017 को समाप्त वर्ष के लिए निगम के वित्तीय विवरण में सम्मिलित 16 यूनिटों के वित्तीय विवरणों/सूचनाओं का लेखा परीक्षण नहीं किया है। इन यूनिटों के वित्तीय विवरण/सूचनाओं की लेखा परीक्षा स्वतंत्र लेखा परीक्षकों द्वारा की गई जिनकी रिपोर्ट हमें प्रस्तुत की गई और इसमें हमारी राय है कि जहां तक इन यूनिटों की राशियों और प्रकटनों का संबंध है, वह पूर्ण रूप से इन स्वतंत्र लेखा परीक्षकों की रिपोर्ट पर आधारित है।

इन मामलों में राय देने के लिए हम पात्र नहीं हैं।

अन्य विधि तथा विनियामक अपेक्षाओं पर रिपोर्ट

हम रिपोर्ट करते हैं कि :

- (क) हमारी पूर्ण जानकारी एवं विश्वास के अनुसार हमने वे सभी सूचनाएं व स्पष्टीकरण मांगे एवं प्राप्त किए हैं, जो हमारे लेखा परीक्षा के लिए आवश्यक थे।
- (ख) हमारी राय में निगम द्वारा अधिनियम की धारा 31(1)

- (a) in case of the Balance Sheet, of the state of affairs of the Corporation as at March 31, 2017;
- (b) in case of the Profit and Loss Account, of the Profit of the Corporation for the year ended on that date; and
- (c) in case of the Cash Flow Statement, of the cash flows of the Corporation for the year ended on that date.

Emphasis of Matters

We draw attention to the following matters in the notes to the financial statements.

- (a) Note No.4(iii) of Schedule-XXVIII regarding non recognition of revenue on account of disputed claims of the Corporation to the tune of ₹ 38127.23 lakh due to uncertainty in their ultimate collection.
- (b) Note No.2 of Schedule-II regarding lease deed/ title deed of 50 land sites valued at ₹ 3396.07 lakh, yet to be executed.
- (c) Note No. 22(a) of Schedule-XXVIII regarding impact on accounts due to non confirmation of balances from the parties.

Our opinion is not modified in respect of these matters.

Other Matter

We did not audit the financial statements/ information of 16 units included in the financial statement of the Corporation for the year ended 31st March, 2017. The financial statements/ information of these units have been audited by the independent auditors whose reports have been furnished to us, and our opinion in so far as it relates to the amounts and disclosures included in respect of these units, is based solely on the report of such independent auditors. Our opinion is not modified in respect of this matter.

Report on Other Legal and Regulatory Requirements

We report that :

- (a) We have sought and obtained all the information and explanations, which to the best of our knowledge and belief were necessary for the purposes of our audit.
- (b) In our opinion, proper books of account





केन्द्रीय भण्डारण निगम

के अधीन अपेक्षित लेखा बहियों के समुचित रिकार्ड रखे गए हैं जो इन बहियों की जांच से पता चला।

- (ग) पूर्व, पश्चिम एवं दक्षिण क्षेत्र में स्थित क्षेत्रीय कार्यालयों एवं निर्माण सैलों के लेखों पर रिपोर्ट हमें प्राप्त हो गई है और इस रिपोर्ट को तैयार करते समय इन्हें भली-भांति दर्ज किया गया है।
- (घ) इस रिपोर्ट में दर्ज तुलन-पत्र, लाभ एवं हानि लेखा तथा नकदी प्रवाह विवरण लेखा बहियों के रिकार्ड से मेल खाते हैं।
- (ङ) हमारी राय में तुलन पत्र, लाभ और हानि लेखा और नकदी प्रवाह विवरण सामान्यतः भारत में स्वीकृत लेखांकन मानकों के अनुसार हैं।
- (च) दिनांक 31.03.2017 को निदेशकों से प्राप्त लिखित प्रतिवेदन तथा निदेशक मंडल द्वारा इसे रिकार्ड किए जाने के आधार पर अधिनियम की धारा 8 के अनुसार किसी भी निदेशक की 31 मार्च, 2017 को निदेशक के रूप में की गई नियुक्ति को अयोग्य नहीं पाया गया है।
- (छ) हमारी राय में तथा हमारी पूर्ण जानकारी और हमें दिए गए स्पष्टीकरण के अनुसार लेखा परीक्षकों की रिपोर्ट में शामिल किए जाने वाले अन्य मामलों के संबंध में :
- (i) निगम ने अपने वित्तीय विवरणों में लंबित मुकदमों के प्रभाव को प्रकट किया है (अनुसूची-XXVIII की टिप्पणी सं. 19 देखें); और
- (ii) निगम ने लंबी अवधि के कॉन्ट्रैक्ट के लिए अनुमान्य क्षतियां, यदि कोई हैं, के लिए लागू विधि के अंतर्गत या लेखांकन मानकों की अपेक्षाओं के अनुसार प्रावधान बनाए हैं।

as required under Section 31(1) of the Act have been kept by the Corporation so far as it appears from our examination of those books.

- (c) The reports on the accounts of the Regional Offices and Construction Cells situated in East, West and South Zones have been sent to us and have been properly dealt by us in preparing this report.
- (d) The Balance Sheet, Profit & Loss Account and Cash Flow Statement dealt with by this Report are in agreement with the books of account.
- (e) In our opinion, Balance Sheet, Profit & Loss Account and Cash Flow Statement, comply with the Accounting Standards generally accepted in India.
- (f) On the basis of written representations received from the Directors as on 31st March, 2017 and taken on record by the Board of Directors, none of the directors is disqualified as on 31st March, 17 from being appointed as a director in terms of Section 8 of the Act.
- (g) With respect to the other matters to be included in the Auditor's Report, in our opinion and to the best of our information and according to the explanations given to us:
- (i) The Corporation has disclosed the impact of pending litigations in its financial statements (Refer Note No. 19 of Schedule XXVIII): and
- (ii) The Corporation has made provision, as required under the applicable law or accounting standards, for material foreseeable losses, if any, on long term contracts.

कृते रमेश सी. अग्रवाल एंड कंपनी

चार्टर्ड एकाउंटेंट्स

एफआरएन नं. 001770सी



(मोनिका अग्रवाल)

(पार्टनर)

एम. नं. - 093769

स्थान: नई दिल्ली

दिनांक: 21 अगस्त, 2017

For Ramesh C. Agrawal & Co.

Chartered Accountants

FRN:001770C



(Monika Agrawal)

Partner

M. No. 093769

Place: New Delhi

Dated: August 21, 2017





वर्ष 2016-17 के लिए निगम के लेखों पर सांविधिक
लेखा परीक्षकों की रिपोर्ट के उत्तर

	लेखा परीक्षकों की रिपोर्ट (मामलों पर बल)	प्रबंधन के उत्तर
क.	अंतिम वसूली की अनिश्चितता से निगम की 38127.23 लाख रु. की राशि विवादित होने के कारण राजस्व की पहचान न होने के संबंध में (अनुसूची-XXVIII की टिप्पणी सं. 4(iii)।	निगम के विवादित दावे न्याय-निर्णय के अधीन हैं। इन विवादों के परिणाम अनुकूल होने के आधार पर विवादित राजस्वों को मान्यता दी जा सकती है ।
ख.	3396.07 लाख रु. मूल्य के 50 भूमि साइटों का लीज डीड/टाइटल डीड अभी किया जाना है (अनुसूची-II की टिप्पणी सं. 2) ।	संबंधित ईकाइयों को सलाह दी गई है कि टाइटल डीड के शीघ्र निष्पादन के मामले पर संबंधित प्राधिकारियों के साथ चर्चा करें।
ग.	पार्टियों से शेष की पुष्टि न होने से लेखों पर प्रभाव के संबंध में अनुसूची-XXVIII की टिप्पणी सं. 22(क)।	सभी संबंधित पार्टियों को शेष की पुष्टि के पत्र इस अनुरोध के साथ भेजे गए थे कि वे सीधे सांविधिक लेखा परीक्षकों को शेष की पुष्टि करें। कुछ पार्टियों ने इसका जवाब नहीं दिया। शेष की पुष्टि के पत्र अर्द्ध वार्षिक आधार पर इस वर्ष भिजवा दिए जायेंगे और जहाँ कहीं से भी पुष्टि प्राप्त नहीं होगी उन्हें अनुस्मारक भेजे जायेंगे।





Replies to the Statutory Auditor's Report on the Accounts of the Corporation for the year 2016-17

Auditor's Report (Emphasis of matters)	Reply of the Management
(a) Note No. 4(iii) of Schedule-XXVIII regarding non recognition of revenue on account of disputed claims of the Corporation to the tune of Rs. 38127.23 lakh due to uncertainty in their ultimate collection.	The disputed claims of the corporation are under adjudication. The disputed revenues can be recognized based on the outcome of the same being favorable.
(b) Note No. 2 of Schedule-II regarding Lease deed/ title deed of 50 land sites valued at Rs. 3396.07 lakhs, yet to be executed	The Concerned units have been advised to take up with the concerned authorities for expediting the execution of the title deeds.
(c) Note No. 22(a) of Schedule-XXVIII regarding impact on accounts due to non confirmation of balances from the parties.	The letters of confirmation of balances were sent to all the concerned parties with a request to confirm the balance to the Statutory Auditors directly. Some parties did not respond. Letters of confirmation of balance shall be sent this year on half year basis and wherever confirmation is not received, reminders will be sent.



CENTRAL WAREHOUSING CORPORATION



2016-17

भारत के नियंत्रक एवं
महालेखापरीक्षक की रिपोर्ट

REPORT OF THE COMPTROLLER AND
AUDITOR GENERAL OF INDIA





31 मार्च, 2017 को समाप्त वर्ष के लिए केन्द्रीय भंडारण निगम के लेखों पर वेअरहाउसिंग कॉरपोरेशन अधिनियम, 1962 की धारा 31(8) के अन्तर्गत भारत के नियंत्रक एवं महालेखा परीक्षक की लेखा परीक्षा रिपोर्ट

AUDIT REPORT OF THE COMPTROLLER AND AUDITOR GENERAL OF INDIA UNDER SECTION 31(8) OF THE WAREHOUSING CORPORATIONS ACT, 1962 ON THE ACCOUNTS OF CENTRAL WAREHOUSING CORPORATION FOR THE YEAR ENDED 31ST MARCH, 2017

वेअरहाउसिंग कॉरपोरेशन्स अधिनियम, 1962 के अन्तर्गत 31 मार्च, 2017 को समाप्त वर्ष के लिए केन्द्रीय भंडारण निगम की सामान्य निधि के वित्तीय विवरण निर्धारित वित्तीय रिपोर्टिंग फ्रेमवर्क के अनुसार तैयार करने की जिम्मेदारी निगम के प्रबंधन की है। वेअरहाउसिंग कॉरपोरेशन्स अधिनियम, 1962 की धारा 31(3) के अधीन भारत के नियंत्रक एवं महालेखा परीक्षक की सलाह पर भारत सरकार द्वारा नियुक्त सांविधिक लेखा परीक्षक अपने व्यावसायिक निकाय यानि दि इंस्टीच्यूट ऑफ चार्टर्ड एकाउंटेंट्स ऑफ इंडिया द्वारा निर्धारित लेखा परीक्षा मानकों के अनुसार स्वतंत्र लेखा परीक्षा पर आधारित वेअरहाउसिंग कॉरपोरेशन्स अधिनियम, 1962 की धारा 31(5) के अधीन इन वित्तीय विवरणों पर अपना मत व्यक्त करने के लिए जिम्मेदार हैं। दिनांक 21.08.2017 की उनकी लेखा परीक्षा रिपोर्ट में उनके द्वारा ऐसा करने का वक्तव्य दिया गया है।

The preparation of financial statements in respect of General Fund of Central Warehousing Corporation for the year ended 31st March, 2017 in accordance with the financial reporting framework prescribed under the Warehousing Corporations Act, 1962 is the responsibility of the management of the corporation. The Statutory Auditors appointed by the Government of India on the advice of Comptroller and Auditor General of India under Section 31(3) of the Warehousing Corporations Act, 1962 are responsible for expressing opinion on these financial statements under Section 31(5) of the Warehousing Corporations Act, 1962 based on the independent audit in accordance with the Standards on Auditing prescribed by their professional body, the Institute of Chartered Accountants of India. This is stated to have been done by them vide their Audit Report dated 21st August, 2017.

मैंने भारत के नियंत्रक एवं महालेखा परीक्षक की ओर से वेअरहाउसिंग कॉरपोरेशन्स अधिनियम, 1962 की धारा 31(8) के अधीन दिनांक 31 मार्च, 2017 को समाप्त वर्ष के लिए केन्द्रीय भंडारण निगम के सामान्य निधि के संबंध में वित्तीय विवरणों की पूरक लेखा परीक्षा की है। यह पूरक लेखा परीक्षा सांविधिक लेखा परीक्षकों की कार्य प्रणाली के कागजात को देखे बिना स्वतंत्र रूप से की गई है और यह मुख्यतः सांविधिक लेखा परीक्षकों की जांचों, निगम के कार्मिकों एवं लेखों के कुछ चुनिंदा प्रलेखों के परीक्षण तक सीमित है।

I, on the behalf of the Comptroller and Auditor General of India, have conducted a supplementary audit under Section 31(8) of the Warehousing Corporations Act, 1962 of the financial statements in respect of General Fund of Central Warehousing Corporation for the year ended 31st March, 2017. This supplementary audit has been carried out independently without access to the working papers of the statutory auditors and is limited primarily to inquiries of the statutory auditors and corporation personnel and a selective examination of some of the accounting records.

अपनी पूरक परीक्षा के आधार पर वेअरहाउसिंग कॉरपोरेशन्स अधिनियम, 1962 की धारा 31(8) के अधीन ऐसा कुछ ध्यान में नहीं आया है जिसके आधार पर सांविधिक लेखा परीक्षकों की रिपोर्ट पर कोई टिप्पणी देने की आवश्यकता है।

Based on my supplementary audit, nothing significant has come to my knowledge which would give rise to any comment upon or supplement to Statutory Auditor's Report under Section 31(8) of the Warehousing Corporations Act, 1962.

भारत के नियंत्रक एवं महालेखापरीक्षक
के लिए एवं उनकी ओर से
**For and on the behalf of the Comptroller
and Auditor General of India**

X. Siddhartha Singh

(एल. सिद्धार्थ सिंह)

(L.Siddhartha Singh)

स्थान Place: नई दिल्ली New Delhi

वाणिज्यिक लेखा परीक्षा के प्रधान निदेशक व पदेन सदस्य, लेखा परीक्षा बोर्ड-IV

दिनांक Dated: 21.09.2017

Principal Director of Commercial Audit & Ex-Officio Member, Audit Board-IV



CENTRAL WAREHOUSING CORPORATION



अध्यक्ष का अभिभाषण CHAIRMAN'S ADDRESS





प्रिय अंशधारियो, देवियो एवं सज्जनो,

आपके निगम की 55वीं वार्षिक साधारण बैठक में निदेशक मण्डल की ओर से आप सभी का हार्दिक स्वागत करते हुए मुझे अत्यन्त प्रसन्नता हो रही है। आज आपकी उपस्थिति के लिए और हमारे निगम की सफलता हेतु आपके निरंतर सहयोग के लिए मैं धन्यवाद देता हूँ।

आपको वर्ष 2016-17 की वार्षिक रिपोर्ट की प्रति प्राप्त हो गई होगी जिसमें वर्ष 2016-17 के दौरान आपके निगम के कार्य-निष्पादन पर निदेशकों की रिपोर्ट, लेखा-परीक्षित वित्तीय विवरण तथा उन पर सांविधिक लेखा परीक्षकों की रिपोर्ट शामिल है। आपकी सहमति से मैं मान लेता हूँ कि आपने इन्हें पढ़ लिया है।

यद्यपि निदेशक मण्डल की रिपोर्ट में वर्ष के दौरान निगम के भौतिक एवं वित्तीय कार्य-निष्पादन एवं उसकी विभिन्न गतिविधियों का विस्तृत विवरण भी दिया गया है, फिर भी मैं यहां निगम की कुछ विशेष उपलब्धियों पर प्रकाश डालना चाहूँगा।

वित्तीय कार्यनिष्पादन

मुझे आपको यह सूचित करते हुए प्रसन्नता हो रही है कि वर्ष 2016-17 के दौरान आपके निगम ने 1606.29 करोड़ रु. का टर्नओवर प्राप्त किया। वर्ष के दौरान कर पूर्व लाभ (पीबीटी) 260.59 करोड़ रु. एवं कर पश्चात लाभ (पीएटी) 231.22 करोड़ रुपए है। यह तीसरी वेतन समिति की सिफारिशों के संबंध में वेतन संशोधन के लिए किए गए 23.72 करोड़ रु. के अतिरिक्त प्रावधान एवं गोदामों की मरम्मत तथा रख-रखाव के लिए खर्च किए गए 94 करोड़ रु., के बावजूद है, जो इसी उद्देश्य के लिए वर्ष 2015-16 के दौरान किए गए खर्च से 34 करोड़ रु. अधिक है।

वर्ष 2016-17 में गेहूँ प्रोक्योरमेंट बफर मानदंडों में कमी एवं प्रोक्योरमेंट नीति में परिवर्तन के साथ-साथ पीडीएस एवं एक्सपोर्ट के लिए खाद्यान्नों के स्टॉक के लिक्विडेशन के कारण औसत क्षमता उपयोगिता 74.53 प्रतिशत रही जो गत वर्ष 80 प्रतिशत थी। गत वर्ष की तुलना में कम टर्नओवर होने के बावजूद निगम ने इस वर्ष 231.22 करोड़ रु. का कर-पश्चात लाभ अर्जित किया जो गत वर्ष 197.82 करोड़ रु. था। दिनांक 31.03.2017 को निगम का निवल मूल्य 1923.53 करोड़ रु. था जबकि 2015-16 के दौरान यह 1819.21 करोड़ रु. था। इसे लागत में कमी के उपाय अपना कर प्राप्त किया गया था।

Dear Shareholders, Ladies and Gentlemen,

On behalf of the Board of Directors, I am happy to welcome you to the 55th Annual General Meeting of your Corporation. Thank you for your presence here today, and for your continuous support to the success of our Corporation.

You have received a copy of the Annual Report for the year 2016-17, which contains the Audited Financial Statements, the Statutory Auditor's Report thereon and the Directors' Report highlighting the performance of your Corporation during 2016-17. With your consent, I take them as read.

Though the Directors' Report gives a more detailed account of the physical and financial performance of the Corporation and also the various activities undertaken by the Corporation during the year, I will broadly highlight some of the achievements.

Financial Performance

I am happy to inform you that your Corporation achieved a turnover of Rs. 1606.29 crore during 2016-17. The profit before tax is Rs. 260.59 Crore and profit after tax is Rs. 231.22 Crore. This was in spite of additional provisioning of Rs. 23.72 Crore on account of Revision of Salary in terms of Third Pay Committee recommendations and an expenditure of Rs. 94 crore on repairs and maintenance of godowns which is Rs.34 crore over and above the expenditure for similar purpose during 2015-16.

In 2016-17, the average capacity utilization was 74.53% against 80% in the previous year. This was due to reduction in the wheat procurement buffer norms, change in the procurement policy as well as liquidation of the foodgrains stocks for PDS and exports. In spite of lower turnover as compared to last year, Corporation earned a profit after tax of Rs.231.22 Crore as compared to Rs.197.82 Crore in the last year. The net worth of the Corporation as on 31.3.2017 was Rs. 1923.53 crore as compared to Rs.1819.21 crore during 2015-16. This was achieved by adopting cost cutting measures.





भौतिक कार्यनिष्पादन

31 मार्च, 2017 तक आपका निगम 435 वेअरहाउसों को चला रहा था। वर्ष के दौरान ऑपरेशनल औसत भंडारण क्षमता 99.65 लाख मी.टन थी और औसत क्षमता उपयोगिता 74.53 प्रतिशत थी। वर्ष 2016-17 के दौरान 10 राज्यों में 15 स्थानों पर 103.11 करोड़ रु. के पूंजी व्यय से 95000 मी.टन की अतिरिक्त भंडारण क्षमता का निर्माण किया गया।

वर्ष के दौरान आपके निगम ने अपने 31 कंटेनर फ्रेट स्टेशनों/ अन्तर्देशीय कंटेनर डिपुओं के माध्यम से 7.79 लाख टीईयू हैण्डल किए।

एकीकृत चैक पोस्ट (आईसीपी)

निगम लैंड पोर्ट्स अथॉरिटी ऑफ इंडिया (एलपीएआई) के पंजाब में आईसीपी-अटारी, पश्चिम बंगाल में आईसीपी-पैट्रपोल और त्रिपुरा में आईसीपी-अगरतला में तीन एकीकृत चैक पोस्ट के प्रचालन का प्रबंधन कार्य भी कर रहा है।

सभी आईसीपी सीमा बंदरगाहों पर व्यापारिक उद्देश्यों को पूरा कर रहे हैं। वित्त वर्ष 2016-17 के दौरान आईसीपी-अटारी ने 45.64 करोड़ रु., आईसीपी-पैट्रपोल ने 15.27 करोड़ रु. तथा आईसीपी-अगरतला ने 2.21 करोड़ रु. का सकल राजस्व अर्जित किया।

कंटेनर ट्रेन प्रचालन

लोनी से मुंद्रा और पिपवाव के बीच निर्यात कंटेनरों के परिवहन के अतिरिक्त आपका निगम आईसीडी लोनी और जेएनपीटी के बीच लगातार कंटेनर ट्रेन चला रहा है। निगम ने 2015-16 के दौरान अर्जित किए गए 41.34 करोड़ रु. की तुलना में वर्ष 2016-17 के दौरान 47.87 करोड़ रु. का राजस्व अर्जित किया।

पैस्ट नियन्त्रण सेवाएं

आपका निगम अपने कारोबार गतिविधि के एक विशेष भाग के रूप में पैस्ट नियन्त्रण सेवाओं पर ध्यान केंद्रित करता आ रहा है। केन्द्रीय भंडारण निगम ने वर्ष 2016.17 की अवधि में इस कार्य से 19.66 करोड़ रुपए अर्जित किए। आपका निगम व्यापार के लिए एसी रेल कोचों, पेंटी कार, हवाई जहाजों और शिपों में पैस्ट नियंत्रण सेवाएं प्रदान कर रहा है।

Physical Performance

As on 31st March, 2017, your Corporation operated 435 warehouses. The average storage operational capacity during the year was 99.65 lakh MT and average capacity utilization was 74.53%. During the year 2016-17, additional storage capacity of 95000 MT was constructed at 15 locations in 10 States with capital expenditure (CAPEX) of Rs.103.11 crore.

During the year Corporation handled 7.79 lakh TEUs through its 31 CFSs/ICDs.

Integrated Check Posts (ICPs)

Corporation is also managing the operations of three Integrated Check Posts (ICPs) owned by Land Ports Authority of India (LPAI) i.e. ICP-Attari in Punjab, ICP-Petrapole in West Bengal and ICP-Agartala in Tripura.

All the ICPs fulfilled the objective of facilitating trade on the border ports. ICP-Attari generated a gross revenue of Rs. 45.64 crore, ICP-Petrapole generated a gross revenue of Rs.15.27 crore and the ICP-Agartala generated a gross revenue of Rs.2.21 crore during the financial year 2016-17.

Container Train Operations

Your Corporation continued to run Container Trains between ICD Loni and JNPT besides transporting export Containers ex-Loni to Mudra and Pipavav. Revenue of Rs.47.87 crore was earned by the Corporation during 2016-17 as against Rs.41.34 crore earned during 2015-16.

Pest Control Services

Your Corporation has been focusing on Pest Control Services (PCS) as a distinct segment of its business activity. CWC earned Rs.19.66 crore during the year 2016-17 from this activity. Your Corporation undertakes Pest Control Services in Railway AC Coaches, Pantry Cars, Aircrafts, Ships for trade.





लाभांश

आपको यह सूचित करते हुए निगम को गर्व है कि निदेशक मण्डल ने वर्ष 2016-17 के लिए निगम की प्रदत्त पूंजी पर 142 प्रतिशत की दर से लाभांश के भुगतान की सिफारिश की है। वर्ष 2015-16 में निगम ने प्रदत्त पूंजी पर 88 प्रतिशत की दर से लाभांश का भुगतान किया था। यह भी उल्लेखनीय है कि निगम प्रारंभ से ही लाभांश का भुगतान कर रहा है। वर्ष 2016-17 के दौरान निगम द्वारा अभी तक के सबसे अधिक लाभांश का भुगतान किया जाएगा।

राज्य भण्डारण निगम

आपके निगम की 19 राज्य भण्डारण निगमों में 50 प्रतिशत इक्विटी है तथा शेष 50 प्रतिशत इक्विटी संबंधित राज्य सरकारों के पास है। 31 मार्च, 2017 को इन राज्य भण्डारण निगमों द्वारा 270.04 लाख मी.टन की कुल भण्डारण क्षमता के 1820 वेअरहाउस चलाए जा रहे थे। 31 मार्च, 2017 को निगम का राज्य भण्डारण निगमों की इक्विटी में 61.79 करोड़ रु. का कुल निवेश था। वर्ष 2016-17 के दौरान 11 राज्य भण्डारण निगमों ने अपनी वार्षिक साधारण बैठकें आयोजित कीं। वर्ष 2016-17 के दौरान निगम ने 16.16 करोड़ रु. लाभांश आय अर्जित की।

सहायक कम्पनी

सहायक कम्पनी अर्थात् सैन्ट्रल रेलसाइड वेअरहाउस कम्पनी लि. कुल 3.29 लाख मी.टन भंडारण क्षमता के 19 रेलसाइड वेअरहाउसिंग परिसर चला रही थी तथा वर्ष 2016-17 के दौरान 123664 वैगन हैंडल किए। इस वर्ष सीआरडब्ल्यूसी ने कर-पूर्व लाभ के 19.72 करोड़ रु. के साथ 86.71 करोड़ रु. की आय अर्जित की तथा कर-पश्चात् लाभ के 12.68 करोड़ रु. अर्जित किए। वर्ष 2016-17 के दौरान सीआरडब्ल्यूसी ने केन्द्रीय भंडारण निगम को 6.08 करोड़ रु. का भुगतान किया।

निगमित सामाजिक दायित्व एवं सुस्थिर विकास

वर्ष के दौरान निगमित सामाजिक दायित्व एवं सुस्थिर विकास गतिविधियों के भाग के रूप में आपके निगम द्वारा विभिन्न गतिविधियां जैसे पीने का स्वच्छ पानी, हेल्थकेयर, शिक्षा प्रोत्साहन, कौशल विकास, महिला सशक्तिकरण, दिव्यांगों तथा आर्थिक रूप से पिछड़े वर्गों, संरचनात्मक विकास

Dividend

It is a matter of great pride to inform that for the year 2016-17 the Board of Directors has recommended payment of dividend @ 142% of the paid-up capital. For the year 2015-16, Corporation paid dividend @ 88% of paid-up capital. It is also noteworthy that the Corporation has always been paying dividend since inception. During 2016-17, the dividend being paid by the Corporation will be highest ever.

State Warehousing Corporations

Your Corporation holds 50% equity in 19 State Warehousing Corporations (SWCs) with respective State Governments holding the remaining 50%. As on 31st March, 2017, these SWCs operated a network of 1820 warehouses with aggregate storage capacity of 270.04 lakh MT. The total investment of the Corporation in the equity of the SWCs as on the 31st March, 2017 stood at Rs.61.79 crore. During 2016-17, 11 SWCs held their AGMs. Dividend Income of Rs.16.16 crore was earned by the Corporation during 2016-17.

Subsidiary Company

The subsidiary Company of the Corporation i.e. Central Railside Warehouse Company Ltd. (CRWC) which is having 19 Rail Side Warehouse Complexes (RWCs) with total storage capacity of 3.29 lakh MT handled 123664 wagons during the year 2016-17. During this year, CRWC earned an income of Rs. 86.71 crore, with a profit before tax (PBT) of Rs.19.72 crore. It earned a profit after tax (PAT) of Rs.12.68 crore. During 2016-17, CRWC paid a dividend of Rs. 6.08 crore to CWC.

Corporate Social Responsibility and Sustainable Development

As part of the Corporate Social Responsibility and Sustainable Development activities, your Corporation spent Rs. 5.14 crore on various activities during the year in the area of providing safe drinking water, healthcare, promotion of education and skill development programme, empowering women, physically





(इन्फ्रास्ट्रक्चल डेवलपमेंट), फसल बाद की प्रौद्योगिकी पर किसानों को प्रशिक्षण, वर्षा जल संचयन, सोलर ऊर्जा, सामुदायिक विकास, शिक्षा, दक्षता विकास, खेलकूद आदि गतिविधियों पर 5.14 करोड़ रु. खर्च किए। सीएसआर गतिविधियों के भाग के रूप में निगम ने स्वच्छ भारत कोश में 3.20 करोड़ रु. का योगदान दिया।

कॉरपोरेट गवर्नेंस

आपके निगम ने कॉरपोरेट गवर्नेंस पर लोक उद्यम विभाग, भारत सरकार द्वारा जारी दिशा-निर्देशों को अपनाया है। निगम द्वारा कॉरपोरेट गवर्नेंस दिशा-निर्देशों के कार्यान्वयन की लेखा परीक्षा निगम के सांविधिक लेखा परीक्षकों द्वारा की गई है। निगम ने कॉरपोरेट गवर्नेंस के दिशा-निर्देशों का अनुपालन किया है और इस आशय का सांविधिक लेखा परीक्षकों का प्रमाण-पत्र वार्षिक रिपोर्ट में दिया गया है।

भावी दृष्टिकोण

केंद्रीय भंडारण निगम एफएमसीजी कम्पनियों, ई-कॉमर्स कम्पनियों, बड़े व्यापारियों, थोक जमाकर्ताओं आदि से व्यापार की संभावनाएं तलाश रहा है। आपका निगम नाभा (पंजाब) में खाद्यान्नों के भंडारण हेतु 50,000 मी.टन साइलो को भी स्थापित करने जा रहा है और राजस्थान में पहचान किए गए स्थानों पर साइलो स्थापित करने की भी योजना है। कॉलम्बोली में सीमेंट भंडारण सुविधा का विकास कार्य भी किया जा रहा है। निगम ने 66,000 मी.टन की अतिरिक्त भंडारण क्षमता का लक्ष्य भी निर्धारित किया है। अतः निगम वृद्धि के लिए लगातार व्यापार के नए क्षेत्रों की खोज कर रहा है।

आभार

इस अवसर पर मैं निगम की ओर से सभी हितधारकों, हमारे ग्राहकों, वेंडर्स तथा भागीदारों का उनके विश्वास एवं समर्थन के लिए धन्यवाद देता हूँ। मैं बड़े जमाकर्ताओं जैसे भारतीय खाद्य निगम, राज्य नागरिक आपूर्ति निगम, कॉटन कॉरपोरेशन ऑफ इंडिया, नेफेड, एमएमटीसी एवं विशेषतः कृषक समुदाय का उनके सतत् सहयोग के लिए धन्यवाद देता हूँ तथा उन्हें निगम की ओर से हमारी बेहतर सेवाएं देने का विश्वास दिलाता हूँ।

मैं उपभोक्ता मामले, खाद्य तथा सार्वजनिक वितरण मंत्रालय,

handicapped and economically backward groups, infrastructural development, training of farmers on post harvest technology, rain water harvesting, solar energy, community development, education, skill development, sports, etc. As a part of CSR activities, Corporation contributed Rs. 3.20 crore to Swachh Bharat Kosh.

Corporate Governance

Your Corporation has adopted the Guidelines on Corporate Governance issued by the Department of Public Enterprises, Government of India. The implementation of Corporate Governance guidelines by the Corporation were audited by the statutory auditors of the Corporation. The compliance certificate of the auditors that the Corporation has complied with the guidelines of Corporate Governance is given in the Annual Report.

Future Outlook

The Corporation is exploring the business of FMCG companies, E-commerce companies, Trading houses and bulk depositors etc. Your Corporation is also going to set up 50000 MT Silos at Nabha (Punjab) for storage of foodgrains and is also planning to set up Silos at identified locations in Rajasthan. At Kalamboli, the development of cement storage facility has been taken up. Corporation has also set up a target of additional warehousing capacity of 66,000 MTs. Thus, new areas of business are being continuously explored by the Corporation to ensure growth.

Acknowledgement

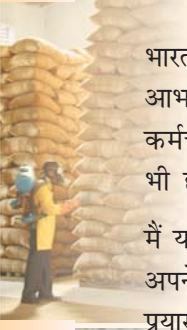
On behalf of the Corporation, I take the opportunity to thank all the stakeholders- our clients, vendors and partners for their trust and support. I would like to thank our major depositors i.e. Food Corporation of India, the State Civil Supplies Corporations, Cotton Corporation of India, NAFED, MMTC and particularly the farming community, for their continuous support and assure them of our best services.

I gratefully acknowledge the support and





केन्द्रीय भण्डारण निगम



भारत सरकार के सहयोग एवं मार्गदर्शन के लिए उनका आभार प्रकट करता हूँ। मैं निगम के सभी अधिकारियों एवं कर्मचारियों को उनकी प्रतिबद्धता एवं कठिन परिश्रम के लिए भी हृदय से धन्यवाद देता हूँ।

मैं यह भी आश्वासन देना चाहूंगा कि केन्द्रीय भण्डारण निगम अपने सभी उद्देश्यों को पूरा करने के लिए अपना भरसक प्रयास जारी रखेगा तथा निगम भविष्य में सफलता की नई ऊंचाईयां प्राप्त करेगा एवं सदैव निष्पादन तथा उत्पादकता बढ़ाने के लिए भरपूर प्रयास करता रहेगा।

हम आपके निरंतर सहयोग एवं समर्थन की अपेक्षा करते हैं तथा शुभकामनाएं देते हैं।

धन्यवाद

जय हिंद



guidance provided by the Ministry of Consumer Affairs, Food & Public Distribution, Government of India. I wholeheartedly thank all the officers and employees of the Corporation for their commitment and hard work.

I would also like to assure that CWC would continue to strive hard for fulfilling its objectives and shall be achieving greater heights and improving its performance and productivity in future years.

We also look forward for your continuous support and best wishes.

Thank you.

Jai Hind.





श्री अनंग पाल, सचिव, केन्द्रीय भण्डारण निगम की 55वीं वार्षिक साधारण बैठक के अवसर पर
दिनांक 24 सितम्बर, 2017 को अंशधारियों को संबोधित करते हुए।

Shri Anang Pal, Secretary, CWC addressing the shareholders on the occasion of 55th Annual
General Meeting of CWC on 23rd September, 2017.



जन जन के लिए भण्डारण WAREHOUSING FOR EVERYONE



केन्द्रीय भण्डारण निगम | CENTRAL WAREHOUSING CORPORATION
4/1, सीरी इंस्टीच्यूशनल एरिया, इगस्त क्रांति मार्ग | 4/1, Siri Institutional Area, August Kranti Marg,
हौज खास, नई दिल्ली-110016 | Hauz Khas, New Delhi - 110016